

**SOCIETATEA ASIGURARE – REASIGURARE ASTRA S.A.**

**SITUATII FINANCIARE INDIVIDUALE**

**31 DECEMBRIE 2013**

**Intocmite in conformitate cu Ordinul Presedintelui  
Comisiei de Supraveghere a Asigurarilor  
nr. 3129/2005**

**SOCIETATEA ASIGURARE- REASIGURARE ASTRA S.A.**

**SITUATII FINANCIARE INDIVIDUALE**

**EXERCITIUL FINANCIAR INCHEIAT LA 31 DECEMBRIE 2013**

**(toate sumele sunt exprimate in RON daca nu este specificat altfel)**

---

**CUPRINS**

**PAGINA**

Declaratia de responsabilitate a intocmirii situatiilor financiare individuale	
Raportul auditorului independent	
Raportul auditorului financiar asupra aspectelor legate de reglementare	
Bilantul	1 – 9
Contul tehnic al asigurarilor generale	10 – 11
Contul tehnic al asigurarilor de viata	12 – 14
Contul netehnic	15 – 17
Situatia modificarilor capitalului propriu	18 – 19
Situatia fluxurilor de trezorerie	20 – 23
Note explicative la situatiile financiare individuale	24– 107
Date informative	

Raportul Administratorilor

**SOCIETATEA ASIGURARE- REASIGURARE ASTRA S.A.**
**SITUATII FINANCIARE INDIVIDUALE**
**EXERCITIUL FINANCIAR INCHEIAT LA 31 DECEMBRIE 2013**

(toate sumele sunt exprimate in RON daca nu este specificat altfel)

**BILANT ASIGURATORI  
la data de 31 decembrie 2013**

	Denumirea elementului	Nr. rd.	Nota	Sold la:	
				01.01.2013	31.12.2013
	A	B		1	2
	<b>ACTIV</b>				
<b>A</b>	<b>ACTIVE NECORPORALE</b>				
	<b>I.Imobilizari necorporale</b>				
	1.Cheltuieli de constituire	01		-	-
	2.Cheltuielile de dezvoltare	02		-	-
	3. Concesiuni, brevete, licente, marci, drepturi si valori similare	03	3.1	6.008.424	3.620.960
	4. Fondul comercial	04		-	-
	5. Avansuri si imobilizari necorporale in curs de executie	05		-	-
	6. Alte imobilizari necorporale	06	3.1	39.450	17.365
	<b>TOTAL (rd.01 la 06)</b>	07	3.1	<b>6.047.874</b>	<b>3.638.325</b>
	<b>PLASAMENTE</b>				
	<b>I. Plasamenete in imobilizari corporale si in curs</b>				
	1. Terenuri si constructii	08	4.1	86.951.435	80.424.484
	2. Avansuri si plasamente in imobilizari corporale in curs de executie	09	4.1	4.971.917	-
	<b>TOTAL (rd.08 + 09)</b>	10	4.1	<b>91.923.352</b>	<b>80.424.484</b>
<b>B</b>	<b>II. Plasamente detinute la societatile afiliate si sub forma de interese de participare si alte plasamente in imobilizari financiare</b>				
	1.Titluri de participare detinute la societati afiliate	11	4.2	17.839.490	-
	2.Titluri de creanta si imprumuturi acordate societatilor afiliate	12		-	-
	3. Participari la societatile in care exista interese de participare	13		-	-

Notele explicative la situatiile financiare individuale de la pagina 24 la 107 fac parte integranta din situatiile financiare individuale.

**SOCIETATEA ASIGURARE- REASIGURARE ASTRA S.A.****SITUATII FINANCIARE INDIVIDUALE****EXERCITIUL FINANCIAR INCHEIAT LA 31 DECEMBRIE 2013**

(toate sumele sunt exprimate in RON daca nu este specificat altfel)

**BILANT ASIGURATORI (continuare)**  
**la data de 31 decembrie 2013**

	Denumirea elementului	Nr. rd.	Nota	Sold la:	
				01.01.2013	31.12.2013
	A	B		1	2
<b>B</b>	<b>II. Plasamente detinute la societatile afiliate si sub forma de interese de participare si alte plasamente in imobilizari financiare</b>				
	4. Titluri de creanta si imprumuturi acordate societatilor in care exista interese de participare	14		-	-
	5. Alte plasamente in imobilizari financiare	15	4.3	4.457.691	25.449.117
	<b>TOTAL (rd.11 la 15)</b>	16		<b>22.297.181</b>	<b>25.449.117</b>
	<b>III. Alte plasamente financiare</b>				
	1. Actiuni, alte titluri cu venit variabil si unitati la fondurile comune de plasament	17	4.4	40.431.361	15.284.891
	2. Obligatiuni si alte titluri cu venit fix	18	4.5	21.568.644	-
	3. Parti in fonduri comune de investitii	19		-	-
	4. Imprumuturi ipotecare	20		-	-
	5. Alte imprumuturi	21		-	-
	6. Depozite la institutiile de credit	22	4.6	-	9.672.665
	7. Alte plasamente financiare	23	4.7	107.380.153	61.577.477
	<b>TOTAL (rd.17 la 23)</b>	24		<b>169.380.158</b>	<b>86.535.033</b>
	<b>IV Depozite la societati cedente</b>	25		-	-
<b>C</b>	<b>PLASAMENTE AFERENTE ASIGURARILOR DE VIATA PENTRU CARE EXPUNEREA LA RISCUL DE INVESTITII ESTE TRANSFERATA CONTRACTANTILOR</b>	26		-	-
	<b>TOTAL PLASAMENTE (rd.10+16+24+25+26)</b>	27		<b>283.600.691</b>	<b>192.408.634</b>

Notele explicative la situatiile financiare individuale de la pagina 24 la 107 fac parte integranta din situatiile financiare individuale.

**SOCIETATEA ASIGURARE- REASIGURARE ASTRA S.A.****SITUATII FINANCIARE INDIVIDUALE****EXERCITIUL FINANCIAR INCHEIAT LA 31 DECEMBRIE 2013****(toate sumele sunt exprimate in RON daca nu este specificat altfel)****BILANT ASIGURATORI (continuare)****la data de 31 decembrie 2013**

	Denumirea elementului	Nr. rd.	Nota	Sold la	
				01.01.2013	31.12.2013
	A	B		1	2
<b>D</b>	<b>PARTEA DIN REZERVELE TEHNICE AFERENTE CONTRACTELOR CEDATE IN REASIGURARE</b>				
	<b>I. Partea din rezervele tehnice aferente contractelor cedate in reasigurare la asigurari generale</b>				
	1. Partea din rezerva de prime aferenta contractelor cedate in reasigurare	28	13	164.155.527	12.424.370
	2. Partea din rezerva pentru participare la beneficii si risturnuri aferenta contractelor cedate in reasigurare	29		-	-
	3. Partea din rezerva de daune aferenta contractelor cedate in reasigurare	30	13	178.284.363	5.580.816
	4. Partea din alte rezerve tehnice aferenta contractelor cedate in reasigurare		13	67.130.444	80.654.924
	a) Partea din rezerva pentru riscuri neexpire aferenta contractelor cedate in reasigurare	31		-	-
	b) Partea din rezerva de catastrofa aferenta contractelor cedate in reasigurare	32	13	67.130.444	80.654.924
	c) Partea din alte rezerve tehnice aferenta contractelor cedate in reasigurare	33		-	-
	<b>TOTAL (rd.28 la 33)</b>	34	13	<b>409.570.334</b>	<b>98.660.110</b>

Notele explicative la situatiile financiare individuale de la pagina 24 la 107 fac parte integranta din situatiile financiare individuale

**SOCIETATEA ASIGURARE- REASIGURARE ASTRA S.A.****SITUATII FINANCIARE INDIVIDUALE****EXERCITIUL FINANCIAR INCHEIAT LA 31 DECEMBRIE 2013****(toate sumele sunt exprimate in RON daca nu este specificat altfel)****BILANT ASIGURATORI (continuare)****la data de 31 decembrie 2013**

	Denumirea elementului	Nr. rd.	Nota	Sold la	
				01.01.2013	31.12.2013
	A	B		1	2
<b>D</b>	<b>II. Partea din rezervele tehnice aferente contractelor cedate in reasigurare la asigurari de viata</b>				
	1. Partea din rezerva matematica aferenta contractelor cedate in reasigurare	35		-	-
	2. Partea din rezerva de prime aferenta contractelor cedate in reasigurare	36	13	46.149	82.486
	3. Partea din rezerva pentru participare la beneficii si risturnuri aferenta contractelor cedate in reasigurare	37		-	-
	4. Partea din rezerva de daune aferenta contractelor cedate in reasigurare	38	13	10.871.750	2.300.000
	5. Partea din alte rezerve tehnice aferenta contractelor cedate in reasigurare	39		-	-
	<b>TOTAL (rd.35 la 39)</b>	<b>40</b>	<b>13</b>	<b>10.917.899</b>	<b>2.382.486</b>
	<b>III. Partea din rezerva matematica aferenta asigurarilor de viata pentru care expunerea la riscul de investitii este transferata contractantilor cedata in reasigurare</b>	41			
	<b>TOTAL (rd.34+40+41)</b>	<b>42</b>		<b>420.488.233</b>	<b>101.042.596</b>
<b>E</b>	<b>CREANTE</b>				
	Sume de incasat de la societatile afiliate	43	18	110.414.606	8.220.754
	Sume de incasat din interese de participare	44		-	-
	<b>TOTAL (rd.43+44)</b>	<b>45</b>	<b>18</b>	<b>110.414.606</b>	<b>8.220.754</b>

Notele explicative la situatiile financiare individuale de la pagina 24 la 107 fac parte integranta din situatiile financiare individuale

**SOCIETATEA ASIGURARE- REASIGURARE ASTRA S.A.**

**SITUATHI FINANCIARE INDIVIDUALE**

**EXERCITIUL FINANCIAR INCHEIAT LA 31 DECEMBRIE 2013**

(toate sumele sunt exprimate in RON daca nu este specificat altfel)

**BILANT ASIGURATORI (continuare)**

**la data de 31 decembrie 2013**

	Denumirea elementului	Nr. rd.	Nota	Sold la	
				01.01.2013	31.12.2013
	A	B		1	2
<b>E</b>	<b>I Creante provenite din operatiuni de asigurare directa</b>				
	Asigurati	46	5	527.751.678	184.415.571
	Intermediari in asigurari	47		-	-
	Alte creante provenite din operatiuni de asigurare directa	48		-	-
	<b>TOTAL (rd.46 la 48)</b>	49	5	<b>527.751.678</b>	<b>184.415.571</b>
	<b>II Creante provenite din operatiuni de reasigurare</b>	50	6.1	201.957.284	26.036.243
	<b>III Alte creante</b>	51	10	121.275.212	55.240.359
<b>F</b>	<b>IV Creante privind capitalul subscris si nevarsat (456-495)</b>	52		-	-
	<b>ALTE ELEMENTE DE ACTIV</b>				
	<b>I Imobilizari corporale si stocuri</b>				
	1.Instalatii tehnice si masini	53	3.2	9.894.457	7.434.485
	2.Alte instalatii, utilaje si mobilier	54	3.2	823.508	760.196
	3.Avansuri si imobilizari corporale in curs de executie	55	3.2	33.934	6.106
	<b>TOTAL (rd.53 la 55)</b>	56	3.2	<b>10.751.899</b>	<b>8.200.787</b>
	<b>Stocuri</b>				
	4. Materiale consumabile	57	7	613.891	541.589
	5. Avansuri pentru cumparari de stocuri	58		-	-
	<b>TOTAL (rd.57 + 58)</b>	59	7	<b>613.891</b>	<b>541.589</b>
	<b>II Casa si conturi la banci</b>	60	8	19.845.427	6.250.901
	<b>III Alte elemente de activ</b>	61		-	-
	<b>G CHELTUIELI IN AVANS</b>				
	<b>I Dobanzi si chirii inregistrate in avans</b>	62	9	201.656	63.060
	<b>II Cheltuieli de achizitie reportate</b>				
	<b>TOTAL (rd. 64+65)</b>	63	9	<b>155.440.297</b>	<b>109.756.023</b>
	1. Cheltuieli de achizitie reportate privind asigurarile generale	64	9	155.440.297	109.756.023

Notele explicative la situatiile financiare individuale de la pagina 24 la 107 fac parte integranta din situatiile financiare individuale

**SOCIETATEA ASIGURARE- REASIGURARE ASTRA S.A.**

**SITUATII FINANCIARE INDIVIDUALE**

**EXERCITIUL FINANCIAR INCHEIAT LA 31 DECEMBRIE 2013**

(toate sumele sunt exprimate in RON daca nu este specificat altfel)

**BILANT ASIGURATORI (continuare)**

**la data de 31 decembrie 2013**

	Denumirea elementului	Nr. rd.	Nota	Sold la	
				01.01.2013	31.12.2013
	A	B		1	2
<b>G</b>	2. Cheltuieli de achizitie reportate privind asigurarile de viata	65		-	-
	III Alte cheltuieli inregistrate in avans	66	9	8.786.925	7.292.315
	<b>TOTAL (rd.62+63+66)</b>	67	9	<b>164.428.878</b>	<b>117.111.398</b>
	<b>TOTAL ACTIV (rd.07+27+42+45+49+50+51+52+56+59+60+61+67)</b>	68		<b>1.867.175.673</b>	<b>703.107.158</b>
<b>PASIV</b>					
<b>A</b>	<b>CAPITAL SI REZERVE</b>				
	<b>I Capital</b>				
	Capital social (1011+1012+1013) din care:	69	11	192.712.534	192.712.534
	- capital subscris varsat	70	11	192.712.534	192.712.534
	<b>II Prime de capital</b>	71		-	-
	<b>III Rezerve din reevaluare</b>	72	12	55.281.367	55.281.367
	<b>IV Rezerve</b>				
	1. Rezerve legale	73	12	6.133.118	6.133.118
	2. Rezerve statutare sau contractuale	74		-	-
	3. Rezerve reprezentand surplusul realizat din rezerve din reevaluare	75		-	-
	4. Alte rezerve	76	12	23.818.968	23.818.968
	5. Actiuni proprii	77		-	-
	<b>TOTAL (rd.73 la 76 - 77)</b>	78		<b>29.952.086</b>	<b>29.952.086</b>
<b>A</b>	<b>V Rezultatul reportat</b>				
	1. Rezultatul reportat reprezentand profitul nerepartizat sau pierderea neacoperita	Sold C 79		-	-
		Sold D 80		11.185.935	4.514.877
	2. Rezultatul reportat provenit din adoptarea pentru prima data a IAS mai putin IAS 29	Sold C 81		7.382.386	7.382.386
		Sold D 82		-	-

Notele explicative la situatiile financiare individuale de la pagina 24 la 107 fac parte integranta din situatiile financiare individuale



**SOCIETATEA ASIGURARE- REASIGURARE ASTRA S.A.****SITUATII FINANCIARE INDIVIDUALE****EXERCITIUL FINANCIAR INCHEIAT LA 31 DECEMBRIE 2013****(toate sumele sunt exprimate in RON daca nu este specificat altfel)****BILANT ASIGURATORI (continuare)****la data de 31 decembrie 2013**

Denumirea elementului		Nr. rd.	Nota	Sold la	
				01.01.2013	31.12.2013
A		B		1	2
3. Rezultatul reportat provenit din corectarea erorilor contabile	Sold C	83		-	-
	Sold D	84	2(u)	72.630.571	138.071.143
4. Rezultatul reportat provenit din trecerea la aplicarea reglementarilor contabile conforme cu Directivele Europene	Sold C	85		-	-
	Sold D	86		-	-
VI Rezultatul exercitiului	Sold C	87	32	6.671.058	-
	Sold D	88	32	-	917.328.742
VII Repartizarea profitului		89		-	-
TOTAL (rd. 69+71+72+78+79-80+81-82+83-84+85-86+87- 88- 89)		90		208.182.925	(774.586.389)
DATORII SUBORDONATE		91		-	-
REZERVE TEHNICE					
I. Rezerve tehnice privind asigurarile generale (rd. 93+94+95+98)		92		1.166.577.709	1.226.479.797
1. Rezerva de prime privind asigurarile generale		93	13	697.455.169	417.402.557
2. Rezerva pentru participare la beneficii si risturnuri privind asigurarile generale		94		-	-
3. Rezerva de daune privind asigurarile generale (rd. 96+97)		95	13	344.610.298	665.486.605
a) Rezerva de daune avizate		96		176.854.549	536.404.960
b) Rezerva de daune neavizate		97		167.755.749	129.081.645
4. Alte rezerve tehnice pentru asigurari generale (rd. 99+100+101)		98	13	124.512.242	143.590.635
a) Rezerva pentru riscuri neexpirate (334)		99		-	-
b) Rezerva de catastrofa		100	13	124.512.242	143.590.635
c) Alte rezerve tehnice		101		-	-

Notele explicative la situatiile financiare individuale de la pagina 24 la 107 fac parte integranta din situatiile financiare individuale.

**SOCIETATEA ASIGURARE- REASIGURARE ASTRA S.A.**
**SITUATII FINANCIARE INDIVIDUALE**
**EXERCITIUL FINANCIAR INCHEIAT LA 31 DECEMBRIE 2013**

(toate sumele sunt exprimate in RON daca nu este specificat altfel)

**BILANT ASIGURATORI (continuare)**  
**la data de 31 decembrie 2013**

	Denumirea elementului	Nr. rd.	Nota	Sold la	
				01.01.2013	31.12.2013
	A	B		1	2
<b>C</b>	<b>II. Rezerve tehnice privind asigurarile de viata (rd. 103+104+105+106+109)</b>	102	13	40.111.604	32.271.408
	1. Rezerve matematice	103	13,14	7.731.481	9.293.243
	2. Rezerva de prime asigurari de viata	104	13	7.956.806	7.058.865
	3. Rezerva pentru participare la beneficii si risturnuri privind asigurarile de viata	105	13,14	12.382.511	3.729.004
	4. Rezerva de daune privind asigurarile de viata (rd 107+108)	106	13	<b>12.040.806</b>	<b>12.190.296</b>
	a) Rezerva de daune avizate	107		12.040.806	12.190.296
	b) Rezerva de daune neavizate	108		-	-
	5. Alte rezerve tehnice privind asigurarile de viata	109		-	-
	III. Rezerva de egalizare	110		-	-
	<b>TOTAL (rd.92+102+110)</b>	111	13	<b>1.206.689.313</b>	<b>1.258.751.205</b>
<b>D</b>	<b>REZERVA MATEMATICA AFERENTA ASIGURARILOR DE VIATA PENTRU CARE EXPUNEREA LA RISCUL DE INVESTITII ESTE TRANSFERATA CONTRACTATILOR</b>	112		-	-
<b>E</b>	<b>PROVIZIOANE</b>				
	1. Provizioane pentru pensii si alte obligatii similare	113		-	-
	2. Provizioane pentru impozite	114		-	-
	3. Alte provizioane	115	15	-	6.497.729
	<b>TOTAL (rd. 113 la 115)</b>	116	15	-	<b>6.497.729</b>
<b>F</b>	<b>DEPOZITE PRIMITE DE LA REASIGURATORI</b>	117		-	-
<b>G</b>	<b>DATORII</b>				
	Sume datorate societatilor afiliate	118	19	-	10.900.834
	Sume datorate privind interesele de participare	119		-	-

Notele explicative la situatiile financiare individuale de la pagina 24 la 107 fac parte integranta din situatiile financiare individuale.

**SOCIETATEA ASIGURARE- REASIGURARE ASTRA S.A.****SITUATII FINANCIARE INDIVIDUALE****EXERCITIUL FINANCIAR INCHEIAT LA 31 DECEMBRIE 2013**

(toate sumele sunt exprimate in RON daca nu este specificat altfel)

**BILANT ASIGURATORI (continuare)**  
**la data de 31 decembrie 2013**

	Denumirea elementului	Nr. rd.	Nota	Sold la	
				01.12.2013	31.12.2013
	A	B		1	2
G	I Datorii provenite din operatiuni de asigurare directa	120		730.488	423.924
	II Datorii provenite din operatiuni de reasigurare	121	6.2	302.291.299	57.761.055
	III Imprumuturi din emisiuni de obligatiuni	122		-	-
	IV Sume datorate institutiilor de credit	123		-	-
	V Alte datorii, inclusiv datorii fiscale si datorii pentru asigurarile sociale	124	16	130.283.940	130.245.213
	<b>TOTAL (rd. 118 la 124 )</b>	125		<b>433.305.727</b>	<b>199.331.027</b>
H	<b>VENITURI IN AVANS</b>				
	I. Subventii pentru investitii	126	17	208.791	154.326
	II Venituri inregistrate in avans	127	17	18.788.917	12.959.260
	<b>TOTAL (rd. 126 + 127)</b>	128	17	<b>18.997.708</b>	<b>13.113.586</b>
	<b>TOTAL PASIV (rd.90+91+111+112+116+117+125+128)</b>	129		<b>1.867.175.673</b>	<b>703.107.158</b>

ADMINISTRATOR SPECIAL,  
KPMG Advisory SRL,  
Prin reprezentant imputernicit  
Angela Manolache,

INTOCMIT,  
Numele si prenumele:  
Puscasiu Antonela  
Calitatea:  
Director Financiar Contabil


Semnatura

KPMG Advisory SRL  
Administrator special

Ștampila:



Semnatura



Ștampila unitatii

Notele explicative la situatiile financiare individuale de la pagina 24 la 107 fac parte integranta din situatiile financiare individuale.

**SOCIETATEA ASIGURARE- REASIGURARE ASTRA S.A.****SITUATII FINANCIARE INDIVIDUALE****EXERCITIUL FINANCIAR INCHEIAT LA 31 DECEMBRIE 2013**

(toate sumele sunt exprimate in RON daca nu este specificat altfel)

**CONTUL TEHNIC AL ASIGURARILOR GENERALE**  
**la data de 31 decembrie 2013**

Denumirea indicatorilor	Nr rd	Nota	Realizari aferente perioadei de raportare	
			precedenta	curenta
A	B		1	2
1. Venituri din prime, nete de reasigurare				
a) venituri din prime brute subscrise (+)	01	20	1.107.387.211	905.003.566
b) prime cedate in reasigurare (-)	02	20	312.216.145	333.500.295
c) variatia rezervei de prime (+/-)	03	20	90.424.053	(92.167.082)
d) variatia rezervei de prime, cedate in reasigurare (+ /-)	04	20	48.013.774	(151.688.515)
<b>TOTAL(rd.01-02-03+04)</b>	<b>05</b>	<b>20</b>	<b>752.760.787</b>	<b>511.981.838</b>
2. Cota din venitul net (diferenta intre veniturile si cheltuielile din plasamente) al plasamentelor transferata din contul netehnic (+)	06		16.756.707	-
3. Alte venituri tehnice, nete de reasigurare (+)	07	27	60.444.546	103.834.106
4. Cheltuieli cu daunele, nete de reasigurare				
a) daune platite (rd. 09-10):	08		438.353.702	65.478.327
sume brute	09	22	603.349.271	522.107.627
partea reasiguratorilor (-)	10	22	164.995.569	456.629.300
b) variatia rezervei de daune, neta de reasigurare: (+/-)	11	22	-155.224.304	493.596.007
<b>TOTAL(rd. 08+11)</b>	<b>12</b>	<b>22</b>	<b>283.129.398</b>	<b>559.074.334</b>
5. Variatia altor rezerve tehnice, nete de reasigurare, din care:				
a) Variatia rezervei pentru riscuri neexpirate (+/-)	13		-	-
b) Variatia rezervei de catastrofa (+/-)	14		51.220.147	5.553.912
c) Variatia altor rezerve tehnice (+/-)	15		-	-
<b>TOTAL(rd 13+14+15)</b>	<b>16</b>		<b>51.220.147</b>	<b>5.553.912</b>
6.Variatia rezervei pentru participare la beneficii si risturnuri (+/-)	17		-	-

Notele explicative la situatiile financiare individuale de la pagina 24 la 107 fac parte integranta din situatiile financiare individuale.

**SOCIETATEA ASIGURARE- REASIGURARE ASTRA S.A.****SITUATII FINANCIARE INDIVIDUALE****EXERCITIUL FINANCIAR INCHEIAT LA 31 DECEMBRIE 2013****(toate sumele sunt exprimate in RON daca nu este specificat altfel)****CONTUL TEHNIC AL ASIGURARILOR GENERALE (continuare)****la data de 31 decembrie 2013**

Denumirea indicatorilor	Nr rd	Nota	Realizari aferente perioadei de raportare	
			precedenta	Curenta
A	B		1	2
7. Cheltuieli de exploatare nete, din care:				
a) cheltuieli de achizitie	18	24	212.847.465	347.523.378
b) variatia sumei cheltuielilor de achizitie reportate (+/-)	19	24	8.781.382	44.030.593
c) cheltuieli de administrare	20	24	119.271.355	128.961.052
d) comisioane primite de la reasiguratori si participari la beneficii (-)	21	24	14.945.672	14.741.060
<b>TOTAL(rd 18+19+20-21)</b>	22	24	<b>325.954.530</b>	<b>505.773.963</b>
8. Alte cheltuieli tehnice, nete de reasigurare	23	27	174.044.737	235.793.382
9. Variatia rezervei de egalizare(+/-)	24		-	-
10. Rezultat tehnic al asigurarii generale Profit (rd. 05+06+07-12-16-17-22-23-24)	25		-	-
<b>Pierdere (rd. 12+16+17+22+23+24-05-06-07)</b>	26		<b>4.386.772</b>	<b>690.379.647</b>

ADMINISTRATOR SPECIAL,  
KPMG Advisory SRL,  
Prin reprezentant imputernicit  
Angela Manolache,

INTOCMIT,  
Numele si prenumele:  
Puscasiu Antonela  
Calitatea:  
Director Financiar Contabil


Semnatura

KPMG Advisory SRL  
Administrator special

Ștampila:



Semnatura



Ștampila unitatii

Notele explicative la situatiile financiare individuale de la pagina 24 la 107 fac parte integranta  
din situatiile financiare individuale.

**SOCIETATEA ASIGURARE- REASIGURARE ASTRA S.A.****SITUATII FINANCIARE INDIVIDUALE****EXERCITIUL FINANCIAR INCHEIAT LA 31 DECEMBRIE 2013****(toate sumele sunt exprimate in RON daca nu este specificat altfel)**

**CONTUL TEHNIC AL ASIGURARILOR DE VIATA**  
**la data de 31 decembrie 2013**

Denumirea indicatorilor	Nr rd	Nota	Realizari aferente perioadei de raportare	
			precedenta	curenta
A	B		1	2
1. Venituri din prime, nete de reasigurare				
a) venituri din prime brute subscrise (+)	01	21	24.157.572	14.282.368
b) prime cedate in reasigurare (-)	02	21	116.137	306.405
c) variatia rezervei de prime (+/-)	03	21	-2.053.923	-932.724
<b>TOTAL(rd.01-02-03)</b>	04	21	<b>26.095.358</b>	<b>14.908.687</b>
2. Venituri din plasamente				
a) Venituri din participari la societatile în care exista interese de participare, din care:	05		-	-
- venituri din plasamente la societatile afiliate	06		-	-
b) Venituri din alte plasamente cu prezentarea distincta a veniturilor din plasamente la societatile afiliate, din care:	07	25	-	982.938
- venituri provenind din terenuri si constructii	08		-	-
- venituri provenind din alte plasamente	09	25	-	982.938
c) Venituri din ajustari pentru depreciere/pierdere de valoare a plasamentelor	10		-	-
d) Venituri provenind din realizarea plasamentelor	11	25	1.199.961	989.607
<b>TOTAL(rd. 05+07+10+11)</b>	12		<b>1.199.961</b>	<b>1.972.545</b>
3. Plusvalori nerealizate din plasamente	13		-	-
4. Alte venituri tehnice, nete de reasigurare	14	27	-	110.962
5. Cheltuieli cu daunele, nete de reasigurare				
<b>TOTAL(rd. 16+19)</b>	15		<b>3.220.625</b>	<b>20.491.187</b>
a) sume platite (rd. 17-18):	16	23	3.219.581	11.769.926
- sume brute	17	23	3.219.581	11.769.926
- partea reasiguratorilor (-)	18		-	-

Notele explicative la situatiile financiare individuale de la pagina 24 la 107 fac parte integranta din situatiile financiare individuale.

**SOCIETATEA ASIGURARE- REASIGURARE ASTRA S.A.****SITUATII FINANCIARE INDIVIDUALE****EXERCITIUL FINANCIAR INCHEIAT LA 31 DECEMBRIE 2013****(toate sumele sunt exprimate in RON daca nu este specificat altfel)****CONTUL TEHNIC AL ASIGURARILOR DE VIATA (continuare)**  
**la data de 31 decembrie 2013**

Denumirea indicatorilor	Nr rd	Nota	Realizari aferente perioadei de raportare	
			precedenta	curenta
A	B		1	2
b) variatia rezervei de daune (+/-) (rd.20-21 )	19		1.044	8.721.261
- suma bruta	20	23	10.872.794	149.511
- partea reasiguratorilor (-)	21	23	10.871.750	(8.571.750)
6.Variatia rezervelor tehnice privind asigurarile de viata				
<b>TOTAL (rd. 23+26+29)</b>	22		<b>9.599.247</b>	<b>(7.091.745)</b>
a) variatia rezervei matematice (rd. 24-25)	23	14	267.394	1.561.762
- suma bruta	24	14	267.394	1.561.762
- partea reasiguratorilor (-)	25		-	-
b) variatia rezervei pentru participare la beneficii si risturnuri (rd. 27-28)	26	14	9.331.853	(8.653.507)
- suma bruta	27	14	9.331.853	(8.653.507)
- partea reasiguratorilor (-)	28		-	-
c) variatia altor rezerve tehnice (rd. 30-31)	29		-	-
- suma bruta	30		-	-
- partea reasiguratorilor (-)	31		-	-
7.Variatia rezervei matematice aferente asigurarilor de viata pentru care expunerea la riscul de investitii este transferata contractantului cedata în reasigurare (+/-)				
<b>TOTAL(rd 33-34)</b>	32		-	-
- suma bruta	33		-	-
- partea reasiguratorilor	34		-	-
8.Cheltuieli de exploatare nete:				
a) cheltuieli de achizitii	35	24	4.316.074	3.408.702
b) variatia sumei cheltuielilor de achizitii reportate	36		-	-
c) cheltuieli de administrare	37	24	1.283.500	1.168.328

Notele explicative la situatiile financiare individuale de la pagina 24 la 107 fac parte integranta din situatiile financiare individuale

**SOCIETATEA ASIGURARE- REASIGURARE ASTRA S.A.****SITUATII FINANCIARE INDIVIDUALE****EXERCITIUL FINANCIAR INCHEIAT LA 31 DECEMBRIE 2013****(toate sumele sunt exprimate in RON daca nu este specificat altfel)****CONTUL TEHNIC AL ASIGURARILOR DE VIATA (continuare)**  
**la data de 31 decembrie 2013**

Denumirea indicatorilor	Nr rd	Nota	Realizari aferente perioadei de raportare	
			Precedenta	curenta
A	B		1	2
d) comisioane primite de la reasiguratorii si participari la beneficii (-)	38		-	-
<b>TOTAL(rd. 35+36+37-38)</b>	39	24	<b>5.599.574</b>	<b>4.577.030</b>
9.Cheltuieli cu plasamente:				
a) cheltuieli de gestionare a plasamentelor, inclusiv cheltuielile cu dobânzile	40		281.903	1.586
b) cheltuieli privind constituirea ajustarilor de valoare pentru plasamente	41		-	-
c) pierderi provenind din realizarea plasamentelor	42		-	-
<b>TOTAL(rd. 40+41+42)</b>	43		<b>281.903</b>	<b>1.586</b>
10.Minusvalori nerealizate din plasamente	44		-	-
11.Alte cheltuieli tehnice, nete de reasigurare	45	27	-	128.569
12.Cota din venitul net al plasamentelor transferata în contul netehnic	46		-	-
13.Rezultatul tehnic al asigurarii de viata				
<b>Profit(rd. 04+12+13+14-15-22-32-39-43-44-45-46)</b>	47		<b>8.593.970</b>	-
<b>Pierdere(rd.15+22+32+39+43+44+45+46-4-12-13-14)</b>	48		-	<b>1.114.433</b>

ADMINISTRATOR SPECIAL,  
KPMG Advisory SRL,  
Prin reprezentant imputernicit  
Angela Manolache,

INTOCMIT,  
Numele si prenumele:  
Puscasiu Antonela  
Calitatea:  
Director Financiar Contabil


Semnatura

**KPMG Advisory SRL**  
Administrator special

Ștampila:



Semnatura



Ștampila unitatii

Notele explicative la situatiile financiare individuale de la pagina 24 la 107 fac parte integranta din situatiile financiare individuale.



**SOCIETATEA ASIGURARE- REASIGURARE ASTRA S.A.****SITUATII FINANCIARE INDIVIDUALE****EXERCITIUL FINANCIAR INCHEIAT LA 31 DECEMBRIE 2013****(toate sumele sunt exprimate in RON daca nu este specificat altfel)****CONTUL NETEHNIC  
la data de 31 decembrie 2013**

Denumirea indicatorilor	Nr. rd.	Nota	Realizari aferente perioadei de raportare	
			precedenta	curenta
A	B		1	2
1. Rezultatul tehnic al asigurarii generale				
Profit	01		-	-
Pierdere	02		4.386.772	690.379.647
2. Rezultatul tehnic al asigurarii de viata				
Profit	03		8.593.970	-
Pierdere	04		-	1.114.433
3. Venituri din plasamente				
a) Venituri din participari la societatile in care exista interese de participare	05	25	1.445.103	960.252
-din care venituri din plasamente la societatile afiliate:	06		-	-
b) Venituri din alte plasamente	07	25	-	7.237.409
-din care venituri din plasamente la societatile afiliate:	08		-	-
venituri provenind din terenuri si constructii:	09		-	-
venituri provenind din alte plasamente:	10	25	-	7.237.409
c) Venituri din ajustari pentru depreciere/pierdere de valoare a plasamentelor	11		-	-
d) Venituri provenind din realizarea plasamentelor	12	25	17.358.247	4.103.873
<b>TOTAL(rd. 05+07+11+12)</b>	<b>13</b>	<b>25</b>	<b>18.803.350</b>	<b>12.301.534</b>
4. Plusvalori nerealizate din plasamente	14		-	111.556
5. Cota din venitul net al plasamentelor transferata din contul tehnic al asigurarii de viata	15		-	-
6. Cheltuieli cu plasamentele				
<b>TOTAL (rd 17+18+19)</b>	<b>16</b>	<b>26</b>	<b>2.046.643</b>	<b>31.388.546</b>
a) cheltuieli de gestionare a plasamentelor. inclusiv cheltuielile cu dobanzile	17	26	2.004.293	1.857.824
b) cheltuieli privind constituirea ajustarilor de valoare pentru plasamente	18		-	-
c) pierderi provenind din realizarea plasamentelor	19	26	42.350	29.530.722

Notele explicative la situatiile financiare individuale de la pagina 24 la 107 fac parte integranta din situatiile financiare individuale

**SOCIETATEA ASIGURARE- REASIGURARE ASTRA S.A.****SITUATII FINANCIARE INDIVIDUALE****EXERCITIUL FINANCIAR INCHEIAT LA 31 DECEMBRIE 2013****(toate sumele sunt exprimate in RON daca nu este specificat altfel)****CONTUL NETEHNIC (continuare)****la data de 31 decembrie 2013**

Denumirea indicatorilor	Nr. rd.	Nota	Realizari aferente perioadei de raportare	
			precedenta	curenta
<b>A</b>	<b>B</b>		<b>1</b>	<b>2</b>
7. Minusvalori nerealizate din plasamente	20		-	-
8. Cota din venitul net al plasamentelor transferata in contul tehnic al asigurarilor generale	21		16.756.707	-
9. Alte venituri netehnice	22	28	10.057.727	4.192.249
10. Alte cheltuieli netehnice, inclusiv provizioanele si ajustarile de valoare	23	28	7.269.836	210.905.643
11. Venituri din activitatea de administrare de fonduri de pensii facultative*	24		-	-
12. Cheltuieli din activitatea de administrare de fonduri de pensii facultative*	25		-	-
13. Profit din activitatea de administrare de fonduri de pensii facultative* (rd.24-25)	26		-	-
14. Pierdere din activitatea de administrare de fonduri de pensii facultative* (rd. 25-24)	27		-	-
15. Rezultatul curent				
Profit (rd.01-02+03-04+13+14+15-16-20-21+22-23+26-27)	28		6.995.089	-
Pierdere (rd. 02-01+04-03-13-14-15+16+20+21-22+23+27-26)	29		-	917.182.930
16. Venituri extraordinare	30		-	-
17. Cheltuieli extraordinare	31		-	-
18. Rezultatul extraordinar				
Profit (rd 30-31)	32		-	-
Pierdere (rd 31-30)	33		-	-
19. Venituri totale	34		1.461.908.608	1.186.505.009
20. Cheltuieli totale	35		1.454.913.519	2.103.687.939
21. Rezultatul brut				
Profit (rd. 34-35); (rd.28-29+32-33);	36		6.995.089	-
Pierdere (rd 35-34); (rd 29-28+33-32);	37		-	917.182.930

Notele explicative la situatiile financiare individuale de la pagina 24 la 107 fac parte integranta din situatiile financiare individuale.

**SOCIETATEA ASIGURARE- REASIGURARE ASTRA S.A.****SITUATII FINANCIARE INDIVIDUALE****EXERCITIUL FINANCIAR INCHEIAT LA 31 DECEMBRIE 2013****(toate sumele sunt exprimate in RON daca nu este specificat altfel)****CONTUL NETEHNIC (continuare)****la data de 31 decembrie 2013**

Denumirea indicatorilor	Nr. rd.	Nota	Realizari aferente perioadei de raportare	
			precedenta	curenta
A	B		1	2
22. Impozit pe profit	38		-	145.812
23. Alte impozite (care nu figureaza la pozitiile precedente)	39		324.031	-
24. Rezultatul net in perioada				
<b>Profit (rd 36-38-39)</b>	40	32	<b>6.671.058</b>	-
<b>Pierdere (rd. 37+38+39)</b>	41	32	-	<b>917.328.742</b>

ADMINISTRATOR SPECIAL,  
KPMG Advisory SRL,  
Prin reprezentant imputernicit  
Angela Manolache,

INTOCMIT,  
Numele si prenumele:  
Puscasiu Antonela  
Calitatea:  
Director Financiar Contabil


Semnatura

KPMG Advisory SRL  
Administrator special

Ștampila:



Semnatura



Ștampila unitatii

Notele explicative la situatiile financiare individuale de la pagina 24 la 107 fac parte integranta din situatiile financiare individuale.

**SOCIETATEA ASIGURARE- REASIGURARE ASTRA S.A.**

**SITUATII FINANCIARE INDIVIDUALE**

**EXERCITIUL FINANCIAR INCHEIAT LA 31 DECEMBRIE 2013**

(toate sumele sunt exprimate in RON daca nu este specificat altfel)

**SITUATIA MODIFICARILOR CAPITALULUI PROPRIU**

la data de 31 decembrie 2013

	Sold la inceputul exercitiului	Cresteri		Reduceri		Sold la sfarsitul exercitiului
		Total, din care	Transferuri	Total, din care	Transferuri	
Capital subscris	192.712.534	-	-	-	-	192.712.534
Rezerve din reevaluare	55.281.367	-	-	-	-	55.281.367
Rezerve legale	6.133.118	-	-	-	-	6.133.118
Rezerve statutare sau contractuale	-	-	-	-	-	-
Rezerve reprezentand surplusul realizat din rezerve de reevaluare	-	-	-	-	-	-
Alte rezerve	23.818.968	-	-	-	-	23.818.968
Actiuni proprii	-	-	-	-	-	-
Rezerve din conversie	-	-	-	-	-	-
Rezultatul reportat reprezentand profitul nerepartizat sau pierderea neacoperita	-	-	-	-	-	-
Sold creditor	-	-	-	-	-	-
Sold debitor	11.185.935	-	-	6.671.058	6.671.058	4.514.877
Rezultatul reportat provenit din adoptarea pentru prima data a IAS, mai putin IAS 29	-	-	-	-	-	-
Sold creditor	7.382.386	-	-	-	-	7.382.386
Sold debitor	-	-	-	-	-	-
Rezultat reportat provenit din trecerea la aplicarea Reglementarilor contabile conforme cu Directivale Europene	-	-	-	-	-	-
Sold creditor	-	-	-	-	-	-
Sold debitor	-	-	-	-	-	-

Notele explicative la situatiile financiare individuale de la pagina 24 la 108 fac parte integranta din situatiile financiare individuale

**SOCIETATEA ASIGURARE- REASIGURARE ASTRA S.A.**

**SITUATII FINANCIARE INDIVIDUALE**

**EXERCITIUL FINANCIAR INCHEIAT LA 31 DECEMBRIE 2013**  
(toate sumele sunt exprimate in RON daca nu este specificat altfel)

**SITUATIA MODIFICARILOR CAPITALULUI PROPRIU (continuare)**  
**la data de 31 decembrie 2013**

	Sold la inceputul exercitiului	Cresteri		Reduceri		Sold la sfarsitul exercitiului
		Total, din care	Transferuri	Total, din care	Transferuri	
Rezultat reportat provenit din corectarea erorilor contabile						
Sold creditor	-	-	-	-	-	-
Sold debitor	72.630.571	65.440.572	-	-	-	138.071.143
Rezultatul exercitiului financiar						
Sold creditor	6.671.058	-	-	6.671.058	6.671.058	-
Sold debitor	-	917.328.742	-	-	-	917.328.742
Repartizarea profitului	-	-	-	-	-	-
Total capitaluri proprii	208.182.925	-982.769.314	-	-	-	-774.586.389

**ADMINISTRATOR SPECIAL,**

**KPMG ADVISORY SRL**

Prin reprezentant imputernicit:  
Angela Manolache

Semnatura

Stampila unitatii

**KPMG Advisory SRL**  
Administrator special

*[Signature]*

**INTOCMIT**

Numele si prenumele:  
Puscasiu Antonela

Calitatea:  
Director Financiar Contabil

Semnatura

Notele explicative la situatiile financiare individuale, de la pagina 24 la 107 fac parte integranta din situatiile financiare individuale.

**SOCIETATEA ASIGURARE- REASIGURARE ASTRA S.A.****SITUATII FINANCIARE INDIVIDUALE****EXERCITIUL FINANCIAR INCHEIAT LA 31 DECEMBRIE 2013****(toate sumele sunt exprimate in RON daca nu este specificat altfel)****SITUATIA FLUXURILOR DE TREZORERIE – ASIGURARI GENERALE****la data de 31 decembrie 2013****- metoda indirecta-**

	Nota	Exercitiul financiar	
		Precedent	Curent
<b>Fluxuri de numerar din activitati de exploatare</b>			
Rezultatul net		(1.922.912)	(916.214.308)
<i>Ajustari pentru elemente nemonetare si alte elemente incluse la activitati de investitii sau finantare</i>		(140.271.460)	964.486.862
Cheltuiala cu amortizarea imobilizarilor corporale si necorporale	24	8.975.258	9.282.925
Provizioane	15	-	6.497.729
Ajustari de valoare, nete	15	(9.887.760)	430.857.118
Ajustari nemonetare aferente veniturilor si cheltuielilor din plasamente si ajustari de valoare	15	-	29.530.722
Profit din cedarea imobilizarilor corporale si necorporale		(14.098)	(52.933)
Profit din cedarea imobilizarilor financiare		(3.046.286)	(3.456.447)
Venituri din dobanzi si asimilate		(13.484.376)	(7.237.608)
Variatia rezervelor tehnice nete de reasigurare		(58.477.259)	558.613.020
Variatia cheltuielilor de achizitie reportate		(33.058.152)	45.684.274
Alte ajustari nemonetare		(31.278.787)	(105.231.938)
<i>Modificari pe parcursul perioadei ale capitalului circulant</i>		21.548.159	(121.946.478)
Variatia creantelor si a altor active		(222.462.655)	(138.380.903)
Variatia datoriilor si a veniturilor inregistrate in avans		244.010.814	16.434.425
Plata impozitului pe profit		(324.031)	-
<b>1.Fluxuri de numerar nete din activitati de exploatare</b>		<b>(120.646.213)</b>	<b>(73.673.924)</b>
<b>Fluxuri de numerar din activitati de investitii:</b>			
Incasari din vanzarea investitiilor, plasamentelor si incasari din dobanzi si asimilate		5.269.108	15.471.295
Plati aferente achizitiilor de active corporale si necorporale		(1.597.956)	(4.654.890)
Incasari din vanzarea de active corporale si necorporale		562.905	-
Imprumuturi acordate		(5.710.000)	-
Incasari din dividende, dobanzi si asimilate		15.441.830	3.441.396
Plati de dividende, dobanzi si asimilate		(1.957.454)	-
<b>2.Fluxuri de numerar nete din activitati de investitii</b>		<b>12.008.433</b>	<b>14.257.802</b>

Notele explicative la situatiile financiare individuale, de la pagina 24 la 107 fac parte integranta din situatiile financiare individuale.

**SOCIETATEA ASIGURARE- REASIGURARE ASTRA S.A.****SITUATII FINANCIARE INDIVIDUALE****EXERCITIUL FINANCIAR INCHEIAT LA 31 DECEMBRIE 2013****(toate sumele sunt exprimate in RON daca nu este specificat altfel)****SITUATIA FLUXURILOR DE TREZORERIE – ASIGURARI GENERALE (continuare)****la data de 31 decembrie 2013****-metoda indirecta-**

	Nota	Exercitiul financiar	
		precedent	curent
<b>Fluxuri de numerar din activitati de finantare:</b>			
Incasari din imprumuturi primite		-	10.900.834
Incasari din transferuri de la activitatea de asigurari de viata		-	8.118.610
Plati aferente imprumuturilor rambursate		(12.000.000)	(5.075.088)
<b>3.Fluxuri de numerar nete din activitati de finantare</b>		<b>(12.000.000)</b>	<b>13.944.357</b>
<b>Scaderea neta a numerarului si echivalentelor de numerar (B=1+2+3)</b>		<b>(120.637.780)</b>	<b>(45.471.766)</b>
<b>Numerar si echivalente de numerar la inceputul perioadei (A)</b>	<b>33</b>	<b>203.578.347</b>	<b>82.940.567</b>
<b>Numerar si echivalentul in numerar la sfarsitul perioadei (C=A+B)</b>	<b>33</b>	<b>82.940.567</b>	<b>37.468.800</b>

ADMINISTRATOR SPECIAL,

KPMG Advisory SRL

Prin reprezentant imputernicit,

Angela Manolache

INTOCMIT,

Numele si prenumele:

Puscasiu Antonela


Calitatea:

Director Financiar Contabil


Semnatura

KPMG Advisory SRL  
Administrator special

Stampila unitatii



Semnatura



Notele explicative la situatiile financiare individuale, de la pagina 24 la 107 fac parte integranta din situatiile financiare individuale.

**SOCIETATEA ASIGURARE- REASIGURARE ASTRA S.A.****SITUATII FINANCIARE INDIVIDUALE****EXERCITIUL FINANCIAR INCHEIAT LA 31 DECEMBRIE 2013****(toate sumele sunt exprimate in RON daca nu este specificat altfel)****SITUATIA FLUXURILOR DE TREZORERIE – ASIGURARI DE VIATA****la data de 31 decembrie 2013****- metoda indirecta-**

	Nota	Exercitiul financiar	
		Precedent	Curent
<b>Fluxuri de numerar din activitati de exploatare</b>			
Rezultatul net		8.593.970	(1.114.434)
<i>Ajustari pentru elemente nemonetare si alte elemente incluse la activitati de investitii sau finantare</i>		2.612.010	780.109
Cheltuiala cu amortizarea imobilizarilor corporale si necorporale	25	584.718	611.350
Venituri din dobanzi si asimilate		(1.166.606)	(989.019)
Variatia rezervelor tehnice nete de reasigurare		9.529.837	695.216
Variatia cheltuielilor de achizitie reportate		(13.250)	-
Alte ajustari nemonetare		(6.322.690)	462.562
<i>Modificari pe parcursul perioadei ale capitalului circulant</i>		(7.575.215)	115.870
Variatia creantelor si a altor active		(15.121.582)	7.684.758
Variatia datoriilor si a veniturilor inregistrate in avans		7.546.367	(7.440.944)
Plata impozitului pe profit		-	(127.944)
<b>1.Fluxuri de numerar nete din activitati de exploatare</b>		<b>3.630.765</b>	<b>(218.455)</b>
<b>Fluxuri de numerar din activitati de investitii:</b>			
Plati aferente achizitiilor de active corporale si necorporale		(25.713)	-
Incasari din vanzarea de active corporale si necorporale		-	72.797
Imprumuturi (acordate)/ primite		(6.178.607)	1.537.696
Incasari din dividende, dobanzi si asimilate		1.166.375	1.056.753
Plati de dividende, dobanzi si asimilate		231	-
<b>2.Fluxuri de numerar nete din activitati de investitii</b>		<b>(5.037.714)</b>	<b>2.667.245</b>

Notele explicative la situatiile financiare individuale, de la pagina 24 la 107 fac parte integranta din situatiile financiare individuale.



**SOCIETATEA ASIGURARE- REASIGURARE ASTRA S.A.****SITUATII FINANCIARE INDIVIDUALE****EXERCITIUL FINANCIAR INCHEIAT LA 31 DECEMBRIE 2013****(toate sumele sunt exprimate in RON daca nu este specificat altfel)****SITUATIA FLUXURILOR DE TREZORERIE – ASIGURARI DE VIATA (continuare)****la data de 31 decembrie 2013****-metoda indirecta-**

	Nota	Exercitiul financiar	
		Precedent	curent
<b>Fluxuri de numerar din activitati de finantare:</b>			
Plati prin transferuri catre activitatea de asigurari generale		-	(8.118.610)
<b>3.Fluxuri de numerar nete din activitati de finantare</b>		-	<b>(8.118.610)</b>
<b>Scaderea neta a numerarului si echivalentelor de numerar (B=1+2+3)</b>		<b>(1.406.950)</b>	<b>(5.669.820)</b>
<b>Numerar si echivalente de numerar la inceputul perioadei (A)</b>	<b>33</b>	<b>7.727.316</b>	<b>6.320.367</b>
<b>Numerar si echivalentul in numerar la sfarsitul perioadei (C=A+B)</b>	<b>33</b>	<b>6.320.367</b>	<b>650.548</b>

ADMINISTRATOR SPECIAL,  
KPMG Advisory SRL  
Prin reprezentant imputernicit,  
Angela Manolache

INTOCMIT,  
Numele si prenumele:  
Puscasiu Antonela

Semnatura


**KPMG Advisory SRL**  
Administrator special

Calitatea:  
Director Financiar Contabil

Stampila unitatii



Semnatura



Notele explicative la situatiile financiare individuale, de la pagina 24 la 107 fac parte integranta din situatiile financiare individuale.

## **SOCIETATEA ASIGURARE- REASIGURARE ASTRA S.A.**

### **NOTE LA SITUATIILE FINANCIARE INDIVIDUALE**

#### **EXERCITIUL FINANCIAR INCHEIAT LA 31 DECEMBRIE 2013**

**(toate sumele sunt exprimate în RON dacă nu este specificat altfel)**

---

## **1 Aspecte generale**

SOCIETATEA ASIGURARE-REASIGURARE ASTRA S.A. (denumita în continuare „Societatea” sau „ASTRA”) este o societate înregistrată în România la data de 1 ianuarie 1991. ASTRA este autorizată să efectueze activități de asigurare și reasigurare prin intermediul sediului sau din București, Strada Nerva Traian, nr. 3, Sector 3 și al sucursalelor, agențiilor și punctelor de lucru din București și din țară. Principala activitate a Societății o reprezintă asigurările generale și de viață.

În baza Deciziei nr.42/2014 privind deschiderea procedurii de redresare financiară prin administrare specială la Societatea de Asigurare Reasigurare ASTRA S.A. („Societatea”), publicată în Monitorul Oficial, Partea I, nr.120 din 18.02.2014 și pusă în aplicare prin Decizia nr. 43/2014 și Decizia nr. 66/2014, S.C. KPMG Advisory S.R.L a fost investită de către Autoritatea de Supraveghere Financiară („ASF”) cu mandatul de Administrator Special al ASTRA.

Societatea își desfășoară activitatea în România prin intermediul sediului sau social localizat în București, 50 de sucursale, 147 agenții, 30 puncte de lucru și un centru regional situat în București (2012: 46 de sucursale, 164 de agenții, 30 puncte de lucru și un centru regional situat în București) în întreaga țară și în străinătate prin trei sucursale: Ungaria (deschisă în anul 2010), Slovacia (deschisă în anul 2012) și Germania (deschisă în anul 2014).

Structura patrimoniului sucursalei Ungaria la 31 decembrie 2013 este următoarea: total active 7.723.897 RON (31 decembrie 2012: 74.656.239 RON); total datorii 7.883.502 RON (31 decembrie 2012: 94.710.339 RON), pierdere 22.776.776 RON (2012: 13.096.613 RON).

Structura patrimoniului sucursalei Slovacia la 31 decembrie 2013 este următoarea: total active 306.975 RON (31 decembrie 2012: 60.643 RON); total datorii 3.693.746 RON (31 decembrie 2012: 144.927 RON), pierdere 3.301.238 RON (2012: 84.464 RON).

La 31 decembrie 2013, Societatea detine interese de participare în următoarele entități:

<i>RON</i>	<b>31 decembrie 2013</b>	<b>31 decembrie 2012</b>
	<i>% deținere din capital social</i>	<i>% deținere din capital social</i>
SC ASTRA SAFE IMOB SRL	95	95
SC ASTRA TRAINING SRL	95	95
SC ASTRA ACTIV SRL	95	95
SC NOVACUART SRL	100	100

## **1 Aspecte generale (continuare)**

Conducerea Societatii a analizat conditiile in ceea ce priveste obligativitatea intocmirii situatiilor financiare consolidate in conformitate cu Ordinul Presedintelui Comisiei de Supraveghere a Asigurarilor nr. 3129/2005 (in prezent, Autoritate de Supraveghere Financiara) (Ordinul 3129/2005). In urma analizei, conform prevederilor art. 17 si art. 18 din partea a 2-a "Reglementari contabile conforme cu directivele europene privind situatiile financiare consolidate ale societatilor din domeniul asigurarilor" din Ordinul 3129/2005, care precizeaza principiul de materialitate in ceea ce priveste includerea in situatiile consolidate a elementelor bilantiere si de cont de profit si pierdere ale filialelor, a rezultat un impact nesemnificativ la nivelul fiecarei pozitii (mai mic de 1% din linia bilantiera, respectiv de cont de profit si pierdere la nivel consolidat). Astfel, aceste situatii financiare individuale reprezinta imaginea fidela a activelor, datoriilor, pozitiei financiare si a pierderii si in ceea ce priveste situatiile financiare consolidate.

Avand in vedere aceste aspecte Societatea nu va mai pregati un alt set de situatii financiare consolidate in conformitate cu Ordinul 3129/2005, investitiile in participatii fiind prezentate la linia 11 „*Titluri de participare detinute la societati afiliate*” din bilantul contabil prezentat in aceste situatii financiare individuale.

## **2 Politici si metode contabile**

Politicile contabile semnificative aplicate in intocmirea situatiilor financiare individuale ale Societatii sunt prezentate mai jos:

### **(a) Intocmirea si prezentarea situatiilor financiare individuale**

Prezentele situatii financiare individuale sunt intocmite in conformitate cu:

- 1) Ordinul Presedintelui Comisiei de Supraveghere a Asigurarilor nr. 3129/2005 pentru aprobarea reglementarilor contabile conforme cu directivele europene specifice domeniului asigurarilor, cu modificarile si completarile ulterioare, care transpune:
  - Directiva Comunitatilor Economice Europene 91/674/EEC din data de 19 decembrie 1991 privind situatiile financiare anuale si consolidate ale societatilor de asigurare publicata in Jurnalul Oficial al Uniunii Europene nr. L 374, din data de 31 decembrie 1991, cu modificarile si completarile ulterioare;
  - Directiva a IV-a a Comunitatilor Economice Europene 78/660/EEC din data de 25 iulie 1978 privind conturile anuale ale anumitor tipuri de societati comerciale, publicata in Jurnalul Oficial al Uniunii Europene nr. L 222 din data de 14 august 1978, cu modificarile si completarile ulterioare;
- 2) Legea Contabilitatii nr 82/1991 republicata, cu modificarile ulterioare;
- 3) Norma emisa de Autoritatea Financiara de Supraveghere nr. 1/2014 pentru punerea in aplicare a Normelor privind incheierea exercitiului financiar 2013 pentru societatile in domeniul asigurarilor.

Situatiile financiare individuale cuprind:

- Bilant
- Cont de profit si pierdere (Contul tehnic al asigurarii generale, Contul tehnic al asigurarii de viata, Contul netehnic)
- Situatiile modificarilor capitalului propriu
- Situatiile fluxurilor de trezorerie
- Notele explicative la situatiile financiare individuale anuale

## **SOCIETATEA ASIGURARE- REASIGURARE ASTRA S.A.**

### **NOTE LA SITUATIILE FINANCIARE INDIVIDUALE**

#### **EXERCITIUL FINANCIAR INCHEIAT LA 31 DECEMBRIE 2013**

**(toate sumele sunt exprimate in RON daca nu este specificat altfel)**

## **2 Politici si metode contabile (continuare)**

### **(b) Bazele intocmirii situatiilor financiare individuale**

Prezentele situatii financiare individuale au fost intocmite pe baza conventiei costului istoric, cu exceptiile prezentate in continuare in politicile contabile. Situatiile financiare sunt intocmite si prezentate in lei („RON”), rotunjite la cel mai apropiat leu.

### **(c) Conversia sumelor exprimate in devize**

Tranzactiile in devize sunt inregistrate la cursul de schimb publicat de Banca Nationala a Romaniei („BNR”) la data tranzactiei. Diferentele de curs care rezulta din tranzactiile incheiate in devize sunt incluse ca venituri sau cheltuieli la data incheierii tranzactiilor, folosindu-se cursul de schimb din ziua respectiva.

Activele si pasivele monetare inregistrate in devize sunt exprimate in lei la cursul publicat de BNR din ziua intocmirii bilantului contabil.

Pierderea sau castigul din schimbul valutar rezultate din conversia activelor si pasivelor monetare este reflectata in contul de profit si pierdere al anului curent.

Cursurile de schimb ale principalelor monede straine la sfarsitul exercitiului financiar au fost:

<b>Moneda</b>	<b>31 decembrie 2013</b>		<b>31 decembrie 2012</b>	
Dolar (USD)	1:RON	3,2551	1:RON	3,3575
Euro (EUR)	1:RON	4,4847	1:RON	4,4287
Forint Maghiar (HUF)	1:RON	1,5091	1:RON	1,5135

Pentru intocmirea prezentelor situatii financiare individuale in conformitate cu Ordinul 3129/2005 a fost necesara folosirea unor estimari si ipoteze in ceea ce priveste valoarea activelor si pasivelor raportate in bilantul contabil la 31 decembrie 2013, prezentarea activelor si datoriilor contingente la data situatiilor financiare individuale si a veniturilor si cheltuielilor raportate pentru perioada respectiva.

### **(d) Folosirea estimarilor**

Desi aceste estimari individuale prezinta un anumit grad de incertitudine, efectul acestora asupra situatiilor financiare este considerat ca nesemnificativ.

Principalele componente ale prezentelor situatii financiare individuale la care se refera aceste estimari sunt:

- Rezervele tehnice pentru activitatea de asigurari generale si de viata
- Partea din rezervele tehnice aferenta contractelor cedate in reasigurare
- Creantele provenite din operatiuni de asigurare
- Datoriile provenite din operatiuni de reasigurare
- Castigurile si pierderile din diferente de curs
- Veniturile din prime cedate in reasigurare
- Cheltuielile cu comisioanele agentilor si brokerilor
- Cheltuielile de achizitie reportate

## **2 Politici si metode contabile (continuare)**

### **(e) Continuitatea activitatii**

Prin Decizia nr. 42 din 18 februarie 2014, pusa in aplicare prin Decizia nr. 43/2014 și Decizia nr. 66/2014, Autoritatea de Supraveghere Financiară a dispus deschiderea procedurii de redresare financiară prin administrare specială, conform prevederilor Legii nr. 503/2004 privind redresarea financiară, falimentul, dizolvarea și lichidarea voluntară în activitatea de asigurări, republicată și a numit KPMG Advisory SRL în calitate de Administrator Special al Societății.

Conform Deciziei nr. 43/2014, Administratorul Special a întocmit un raport amănunțit cu privire la situația financiară a Societății. Acest raport detaliază aspectele precizate în cadrul Deciziei nr.43/2014, printre care: un raport amănunțit cu privire la situația financiară a Societății pe baza analizei diagnostic efectuată de Administratorul Special asupra informațiilor financiare neauditate la 31 decembrie 2013 și posibilitățile reale și operative de redresare financiară a Societății, măsurile ce vor fi întreprinse de Administratorul Special în acest sens sau, după caz, motivele care ar putea împiedica atingerea scopului acestei proceduri.

Societatea este dependentă de implementarea cu succes a măsurilor ce trebuie întreprinse în vederea redresării financiare, incluse în raportul Administratorului Special înaintat către Autoritatea de Supraveghere Financiară („ASF”) în data de 25 martie 2014 și aprobat prin Decizia ASF nr. 117/07.04.2014 (cu excepția a două dintre aceste măsuri). Planul de redresare inclus în Raportul Administratorului Special are în vedere evitarea intrării în procedura falimentului și redresarea Societății prin măsuri de restabilire a lichidității și solvabilității, în funcție de posibilitățile reale și operative de redresare identificate, ținând cont de constrângerile economice aplicabile, de cerințele cumulate ale legislației asigurărilor, pieței de capital și societăților comerciale și de diagnosticul complex al simptomelor agravate, generalizate și acumulate în timp la nivelul Societății.

La 31 decembrie 2013, activul net al Societății, determinat ca diferența între totalul activelor și totalul datoriilor acesteia este negativ. În situația în care activul net al Societății, determinat ca diferență între totalul activelor și totalul datoriilor acesteia, s-a diminuat la mai puțin de jumătate din valoarea capitalului social subscris, în conformitate cu Legea 31/1990 republicată și modificată prin Legea 441/2006 trebuie convocată Adunarea Generală Extraordinară a Acționarilor care să decida asupra măsurilor ce trebuie luate în conformitate cu cerințele legislației în vigoare.

La 31 decembrie 2013, marja de solvabilitate disponibilă pentru activitatea de asigurări generale este în suma de -810.151.361 RON, marja de solvabilitate minimă pentru activitate de asigurări generale este în suma de 144.770.548 RON, iar fondul de siguranță în suma de 48.256.849 RON. Astfel, nivelul marjei de solvabilitate pentru activitatea de asigurări generale nu este în conformitate cu articolul 2, alineatul (1) din Ordinul Președintelui Comisiei de Supraveghere a Asigurarilor nr. 3/2008 pentru punerea în aplicare a Normelor privind metodologia de calcul al marjei de solvabilitate de care dispune asigurătorul care practică asigurări generale, al marjei de solvabilitate minime și al fondului de siguranță cu modificările și completările ulterioare („Ordinul 3/2008”).

La 31 decembrie 2013, Societatea înregistrează un coeficient de lichiditate de 0,12 pentru activitatea de asigurări generale, determinat ca raportul între activele lichide și obligațiile pe termen scurt ale asigurătorului față de asigurați, nerespectând prevederile Ordinului Președintelui Comisiei de Supraveghere a Asigurarilor nr. 9/2011 pentru punerea în aplicare a Normelor privind rezervele tehnice pentru asigurările generale, activele admise să le acopere și dispersia activelor admise să acopere rezervele tehnice brute cu modificările, precum și coeficientul de lichiditate și completările ulterioare („Ordinul 9/2011”).

La 31 decembrie 2013, Societatea înregistrează un coeficient de lichiditate de 0,94 pentru activitatea de asigurări de viață, determinat ca raportul între activele lichide și obligațiile pe termen scurt ale asigurătorului față de asigurați, nerespectând prevederile Ordinului Președintelui Comisiei de Supraveghere a Asigurarilor nr. 8/2011 pentru punerea în aplicare a Normelor privind rezervele tehnice



## **SOCIETATEA ASIGURARE- REASIGURARE ASTRA S.A.**

### **NOTE LA SITUATIILE FINANCIARE INDIVIDUALE**

#### **EXERCITIUL FINANCIAR INCHEIAT LA 31 DECEMBRIE 2013**

**(toate sumele sunt exprimate in RON daca nu este specificat altfel)**

---

## **2 Politici si metode contabile (continuare)**

### **(e) Continuitatea activitatii (continuare)**

pentru asigurarile de viata, activele admise sa le acopere si dispersia activelor admise sa acopere rezervele tehnice brute cu modificarile, precum si coeficientul de lichiditate si completarile ulterioare („Ordinul 8/2011”).

La 31 decembrie 2013, Societatea inregistreaza un deficit de -752.801.050 RON intre rezervele tehnice si activele admise sa le acopere pentru activitatea de asigurari generale, nerespectand prevederile Ordinului 9/2011.

In data de 12 mai 2014, Adunarea Generală Extraordinară a Acționarilor („A.G.E.A.”) a aprobat delegarea către Administratorul Special, respectiv către Directoratul Societății (în cazul în care, ulterior convocării A.G.E.A., conducerea Societății ar fi reluată de către Directorat), a atribuției de majorare a capitalului social al Societății. Delegarea atribuției de majorare a capitalului social operează pentru o durată de cel mult un an de la data hotărârii. Administratorul Special/ Directoratul poate hotărî, prin una sau mai multe decizii, majorarea capitalului social al Societății, prin emisiunea de noi acțiuni, cu sume care nu pot depăși în total suma de 490.000.000 RON.

La data de 27 iunie 2014, în baza mandatului de Administrator Special al Societății, cu care a fost învestită de ASF prin Decizia nr. 42/18.02.2014, și având în vedere Hotărârea nr. 1 din data de 12 mai 2014 a A.G.E.A., KPMG Advisory SRL a emis Decizia nr. 26, prin care a fost aprobată majorarea capitalului social al Societății, prin aport în numerar, cu suma de 70.000.001,40 RON, de la valoarea de 192.712.533,86 RON la valoarea de 262.712.535,26 RON, prin emisiunea de noi acțiuni (mai multe detalii cu privire la situația majorării capitalului social sunt prezentate în Nota 36 la situațiile financiare individuale).

Conform analizei efectuate de Administratorul Special asupra situației financiare și operaționale a Societății, activul net ar putea fi restabilit până la nivelul care să permită încadrarea Societății în marja minimă de solvabilitate și implicit a acoperirii nivelului minim al fondului de siguranță printr-o serie de măsuri, care se împart în:

- Aport în numerar la capitalul social, în sumă de 490 milioane RON pentru care s-au demarat acțiunile descrise anterior;
- Măsuri operaționale fără impact în lichiditate (non-cash), cu un efect net asupra capitalurilor proprii ale Societății, constând în:
  - Extinderea programului de reasigurare pentru riscul de catastrofă, inclusiv reducerea retenției Societății la nivelul de 3 milioane EUR, măsura având un impact net asupra capitalurilor proprii estimat la 40 milioane RON;
  - Garantarea/ darea în plată a împrumuturilor intra-grup (detalii privind nivelul acestor împrumuturi sunt prezentate la Nota 18 la situațiile financiare individuale), cu impact net estimat în valoare de 125 milioane RON asupra activului net;
  - Stingerea amiabilă a litigiilor aferente contractelor de asigurare cu Romstrade (detalii privind nivelul acestora sunt prezentate la Nota 13(iii) la situațiile financiare individuale), măsura cu un efect net estimat asupra capitalurilor proprii în valoare de 151 milioane RON;
- Combinarea de afaceri prin consolidarea financiară a portofoliilor de asigurări de viață ale unei entități de asigurări de viață de pe piața românească și Astra, cu un efect net pozitiv asupra lichidităților și capitalurilor proprii ale Societății estimat la 118 milioane RON.

Posibilitățile de redresare în baza prezentului plan depind în principal de materializarea angajamentului acționarilor de a realiza o infuzie inițială de capital și de a acoperi necesarul de lichiditate pe termen scurt pe durata planului de redresare și de interesul unor potențiali investitori strategici cu privire la Societate.

Având în vedere aspectele prezentate mai sus, prezentele situații financiare individuale au fost întocmite pe baza principiului continuității activității.

## **2 Politici si metode contabile (continuare)**

### **(f) Activitatea de asigurari generale**

Rezultatul tehnic al activitatilor de asigurari generale este determinat anual, astfel incat costul suportat cu daune, comisioane si cheltuieli aferente este calculat in functie de partea cuvenita a primelor, nete de reasigurari, astfel:

#### *Prime subscrise*

Primele brute subscrise includ valoarea primelor brute incasate si de incasat aferente contractelor de asigurare. In situatia in care durata contractului de asigurare este mai mare de un an prima bruta subscrisa reprezinta valoarea primelor brute incasate si de incasat aferente unui an calendaristic din cadrul contractului de asigurare, cu exceptia contractelor cu prima unica, pentru care prima bruta subscrisa reprezinta valoarea primei brute unice aferente contractului de asigurare. Pentru contractele incheiate in devize, primele brute subscrise sunt evidentiata in lei la cursul de schimb istoric din data subscrierii.

#### *Cheltuieli de achizitie reportate*

Cheltuielile de achizitie sunt acele cheltuieli care intervin in procesul de vanzare a politelor. Cheltuielile de achizitie includ comisioane, cheltuieli variabile aferente emiterii si subscrierii de polite care sunt direct legate de activitatea Societatii. In general, cheltuielile de achizitie reportate reprezinta acea proportie a costurilor de achizitie care corespund rezervei de prima.

Cheltuielile de achizitie reportate sunt calculate pentru fiecare polita. Pentru primele incasate in avans s-au inregistrat comisioane platite in avans. Alte costuri de achizitie au fost inregistrate ca si cheltuieli ale perioadei in care au intervenit.

Cheltuielile cu comisioanele sunt inregistrate in contrapartida cu datoria catre intermediarii in asigurari pe baza contractelor de mandat existente si a politelor incheiate pentru care s-au recunoscut primele brute subscrise. Datorita faptului ca sumele sunt exigibile conform contractelor de mandat, pentru cheltuielile cu comisioanele s-au inregistrat cheltuieli reportate care se diminueaza pe masura expirarii riscului si castigarii veniturilor din prime.

#### *Daune*

Daunele intamplate cu privire la activitatea de asigurari generale includ toate daunele intamplate in perioada, fie ca sunt raportate sau nu.

Rezervele pentru daune, calculate pe baza estimarii caz cu caz si metodelor statistice, sunt determinate pe baza costului estimat aferent platii tuturor daunelor intamplate pana la data bilantului dar neplatite la aceasta data, indiferent ca sunt raportate sau nu, impreuna cu toate cheltuielile externe aferente platii daunelor.

Cu toate ca managementul considera ca suma bruta a rezervei de daune si a recuperarilor de la reasiguratori si din regrese sunt corect estimate si inregistrate, datoria finala poate fi influentata de evenimente si informatii ulterioare si poate diferi semnificativ de rezervele constituite. Ajustarile rezervelor sunt reflectate in situatiile financiare pentru perioada in care acestea se efectueaza. Metodele folosite si estimarile efectuate sunt revizuite in mod regulat.

#### *Venituri din recuperari si regrese*

Veniturile din recuperari si regrese includ toate acele sume aferente daunelor platite pentru care persoana vinovata nu este asiguratul Societatii. Acestea se inregistreaza in vederea recuperarii sumelor cheltuite si pentru care Societatea are drept de regres impotriva entitatii care determina prejudiciul.

## **2 Politici si metode contabile (continuare)**

### **(f) Activitatea de asigurari generale (continuare)**

#### *Cedari in reasigurare*

Primele, daunele si cheltuielile de achizitie sunt prezentate net de sumele cedate reasiguratorilor si recuperabile de la acestia. Sumele estimate a fi recuperabile de la reasiguratorii aferente daunelor neplatite si cheltuielile de ajustare sunt inregistrate separat de sumele estimate a fi platibile asiguratilor.

Sumele recuperabile de la reasiguratorii sunt estimate corespunzator cu datoria de plata a daunelor asociata cu polita de asigurare si contractele de reasigurare.

#### *Rezerve tehnice asigurari generale*

Societatea constituie si mentine rezerve tehnice in conformitate cu Ordinul nr. 3109/2003 emis de Comisia de Supraveghere a Asigurarilor pentru punerea in aplicare a Normelor privind metodologia de calcul si evidenta a rezervelor tehnice minimale pentru activitatea de asigurari generale, cu modificarile si completarile ulterioare.

##### *(i) Rezerva de prime*

Rezerva de prime se calculeaza lunar, prin insumarea cotelor-parti din primele brute subscrise, aferente perioadelor neexpirate ale contractelor de asigurare, astfel incat diferenta dintre volumul primelor brute subscrise si aceasta rezerva sa reflecte primele brute alocate partii din riscurile expirate la data calcularii. Rezerva de prime constituita se obtine prin insumarea valorilor rezervei de prime calculate pentru fiecare contract.

##### *(ii) Rezerva de daune avizate*

Rezerva de daune se creeaza in baza estimarilor pentru avizarile de daune primite de asigurator, astfel incat fondul creat sa fie suficient pentru acoperirea platii acestor daune.

Rezerva de daune se constituie pentru daunele raportate si in curs de lichidare si se calculeaza pentru fiecare contract de asigurare la care s-a notificat producerea evenimentului asigurat, pornindu-se de la cheltuielile previzibile care vor fi efectuate in viitor pentru lichidarea acestor daune. Rezerva de daune care trebuie constituita se obtine prin insumarea valorilor rezervei de daune calculate pentru fiecare contract de asigurari generale.

Incepand cu anul financiar 2013, in conformitate cu prevederile Ordinului CSA nr 19/2012 pentru modificarea si completarea Normelor privind metodologia de calcul si evidenta a rezervelor tehnice minimale pentru activitatea de asigurari generale, Societatea si-a revizuit politicile de recunoastere a rezervelor de daune avizate pentru pretentiile de despagubire ce fac obiectul unei actiuni in instanta. Astfel in cazul petentiilor de despagubiri pentru daune morale ca urmare a vătămarilor corporale sau a decesului, rezerva de daună se constituie la valoarea estimata a sumelor ce vor fi despagubite pe baza jurisprudenței, cu includerea cheltuielilor de judecata.

In cazul pretentiilor de despagubiri pentru daune materiale, elementele care se iau in considerare in calculul rezervei de daune, in conformitate cu prevederile Ordinului CSA nr 3109/2003 sunt:

- valoarea estimata a despagubirii cuvenite pentru dauna avizata, în limita sumei asigurate;
- cheltuielile cu constatarea si evaluarea pagubei, aferente serviciilor prestate de terte persoane;
- costurile de lichidare a daunei, aferente serviciilor prestate de terte persoane;
- valoarea recuperarii si a regreselor atât pentru daune solutionate, cât si pentru cele în curs de solutionare.



## **2 Politici si metode contabile (continuare)**

### **(f) Activitatea de asigurari generale (continuare)**

#### *(iii) Rezerva de daune neavizate*

Rezerva de daune neavizate („IBNR”) se creeaza si se ajusteaza la inchiderea exercitiului financiar, in baza datelor statistice si a calculelor actuariale pentru daunele intamplate dar neavizate.

Conducerea Societatii considera ca rezerva IBNR inregistrata la data de 31 decembrie 2013 este suficienta pentru acoperirea platii acestor daune intamplate dar neavizate.

Rezerva de dauna neavizata pentru asigurarile de raspundere civila auto („RCA”) se calculeaza conform Ordinului CSA nr. 7/03.06.2008 pentru modificarea si completarea Normelor privind metodologia de calcul si evidenta a rezervelor tehnice minime pentru activitatea de asigurari generale, puse in aplicare prin Ordinul nr. 3109/2003, prin analiza datelor trimestriale aferente dosarelor de dauna pentru contractele de asigurari obligatorii de raspundere civila pentru prejudicii produse prin accidente de vehicule, inregistrate in ultimii 3 ani (respectiv 12 perioade trimestriale) anteriori datei pentru care se efectueaza calculul.

#### *(iv) Rezerva pentru riscuri neexpirate*

Rezerva pentru riscuri neexpirate se calculeaza pe baza estimarii daunelor ce vor aparea dupa inchiderea exercitiului financiar, in cazul in care se constata ca daunele estimate in viitor depasesc rezervele de prime constituite si, drept urmare, in perioadele viitoare rezerva de prime calculata nu va fi suficienta pentru acoperirea daunelor ce vor aparea in exercitiile financiare urmatoare.

#### *(v) Rezerva de catastrofa*

Rezerva de catastrofa se creeaza prin aplicarea lunara a unui procent de minimum 5% asupra volumului de prime brute subscrise, aferente contractelor care acopera riscuri catastrofale, pana cand fondul de rezerva atinge cel putin nivelul retinerii proprii sau 10% din acumularea raspunderilor asumate prin contractele ce acopera riscurile catastrofale.

#### *(vi) Rezerva de egalizare*

Rezerva de egalizare se creeaza la incheierea exercitiului financiar cu rezultate tehnice favorabile pentru constituirea surselor de acoperire a daunelor in exercitiile financiare in care rezultatele tehnice vor fi nefavorabile. Aceasta nu poate depasi valoarea calculata prin aplicarea unui procent de 3,5% asupra volumului de prime brute subscrise, in exercitiul financiar pentru care se face calculul.

### **(g) Activitatea de asigurari de viata**

#### *Venituri din prime*

Primele aferente activitatii de asigurari de viata sunt recunoscute si inregistrate astfel:

- pentru contractele de asigurare cu durata mai mare de 1 an la care prima de asigurare datorata se incaseaza in rate, prima bruta subscrisa reprezinta valoarea primelor brute incasate si de incasat aferente unui an calendaristic, iar la contractele de asigurare la care se incaseaza prima unica, prima bruta subscrisa reprezinta valoarea primei brute unice aferenta contractului;
- pentru contractele de asigurare cu durata mai mica sau egala cu 1 an, prima bruta subscrisa reprezinta valoarea primelor incasate si de incasat aferente contractului

Pentru contractele incheiate in devize, primele brute subscrise pe clauze sunt evidentiata in lei la cursul de schimb istoric din data subscrierii.

## **2 Politici si metode contabile (continuare)**

### **(g) Activitatea de asigurari de viata (continuare)**

#### *Rezerve tehnice asigurari de viata*

Societatea creeaza si mentine rezerve tehnice in conformitate cu Ordinul 8/2011 emis de Presedintele Comisiei de Supraveghere a Asigurarilor, cu modificarile ulterioare. Continutul si modul de calcul al rezervelor de prime si de daune aferente asigurarilor de viata este similar cu cel descris pentru asigurarile generale.

#### *Rezerva matematica*

Rezerva matematica se constituie conform prevederilor Ordinului 8/2011 emis de Presedintele Comisiei de Supraveghere a Asigurarilor, cu modificarile ulterioare, si reprezinta valoarea actuariala a obligatiilor financiare ale asiguratorului dupa deducerea valorii actuariale a obligatiilor financiare ale asiguratului. Mentionam ca rezervele matematice se evalueaza folosind o metoda actuariala prospectiva luandu-se in calcul valoarea obligatiilor aferente fiecarui contract in parte.

Rezervele se constituie luand in calcul ani intregi si folosind o formula de interpolare liniara. Valorile de rascumparare sunt exprimate ca si procente din valoarea rezervelor. Pentru contractele de asigurari de viata la care se prevede dreptul asiguratului de a participa la beneficiile obtinute din fructificarea rezervei matematice, se constituie rezerva pentru beneficii si risturnuri conform obligatiilor asumate.

### **(h) Plasamente in terenuri si constructii**

Terenurile si constructiile sunt evaluate separat, facandu-se distinctie intre ele cu ajutorul unei estimari atunci cand este nevoie. Inregistrarea investitiilor imobiliare se face la cost mai putin amortizarea acumulata si pierderile din depreciere. Valoarea investitiilor imobiliare este ajustata in functie de rezultatul reevaluarilor efectuate in conformitate cu reglementarile legale emise in acest scop.

Costul de achizitie cuprinde pretul de cumparare, taxele nerecuperabile, cheltuielile de transport si alte cheltuieli accesorii necesare punerii in stare de utilizare sau intrarii in gestiune a activului respectiv.

Perioada estimata a duratei utile de functionare a constructiilor este de la 15 la 40 de ani.

### **(i) Instrumente financiare**

#### *Clasificare*

Active financiare evaluate la valoare justa prin contul de profit si pierdere sunt active financiare clasificate ca detinute pentru tranzactionare sau clasificate de entitate ca fiind evaluate la valoarea justa prin contul de profit si pierdere la momentul recunoasterii initiale. Un activ financiar este clasificat ca fiind detinut pentru tranzactionare daca:

- este obtinut sau generat in principal in scopul vanzarii sau rascumpararii lui in viitorul apropiat;
- este parte a unui portofoliu de instrumente financiare identificate care sunt gestionate impreuna si pentru care exista dovezi ale unui tipar real recent de urmarire a profitului pe termen scurt; sau
- este un instrument derivat (cu exceptia unui instrument derivat care este un instrument desemnat si eficace pentru acoperirea impotriva riscurilor).

## **2 Politici si metode contabile (continuare)**

### **(i) Instrumente financiare (continuare)**

#### *Clasificare (continuare)*

Imprumuturile si creantele sunt active financiare nederivate cu plati fixe sau determinabile care nu sunt cotate pe o piata activa, altele decat acelea pe care entitatea intentioneaza sa le vanda imediat sau in viitorul apropiat, acelea pe care entitatea, la recunoasterea initiala, le desemneaza la valoarea justa prin contul de profit si pierdere sau pentru care societatea nu va putea recupera in mod substantial toata investitia sa initiala, pentru alte cauze decat deteriorarea creditului, sau care sunt clasificate ca disponibile pentru vanzare. Acestea includ depozitele si alte plasamente la banci.

Investitiile detinute pana la scadenta reprezinta acele active financiare cu plati fixe sau determinabile si scadenta fixa pe care Societatea are intentia ferma si posibilitatea de a le pastra pana la scadenta. Instrumentele financiare detinute pana la scadenta includ obligatiunile si alte titluri cu venit fix (inclusiv titluri de stat) pe care Societatea are posibilitatea si intentia de a le pastra pana la scadenta.

Activele financiare disponibile pentru vanzare sunt acele active financiare care nu sunt imprumuturi si creante produse de catre Societate, active financiare evaluate la valoare justa prin contul de profit si pierdere sau investitii detinute pana la scadenta. Instrumentele financiare disponibile pentru vanzare includ plasamentele efectuate pe piata monetara, obligatiuni si alte titluri cu venit fix (inclusiv titluri de stat) si titluri de participare care nu sunt detinute pentru tranzactionare sau detinute pana la scadenta. La data de 31 decembrie 2013 acestea includ actiuni, obligatiuni si alte titluri cu venit fix.

#### *Recunoastere*

Societatea recunoaste activele financiare cand aceasta devine parte la prevederile contractuale ale instrumentului financiar.

#### *Evaluare*

Instrumentele financiare sunt evaluate initial la cost, inclusiv costurile de tranzactie.

Dupa recunoasterea initiala, toate activele financiare evaluate la valoare justa prin contul de profit si pierdere si activele financiare disponibile pentru vanzare sunt evaluate la valoarea justa, cu exceptia instrumentelor care nu sunt cotate pe o piata activa si a celor a caror valoare justa nu poate fi corect evaluata, care sunt evaluate la cost, incluzand costurile de tranzactie, mai putin pierderile din depreciere.

Activele financiare disponibile pentru vanzare, altele decat titlurile de participare, sunt evaluate la data bilantului la valoarea justa, iar diferentele din reevaluare rezultate se inregistreaza in contul de profit si pierdere. Titlurile de participare sunt evaluate si inregistrate la cost.

Imprumuturile si creantele si investitiile detinute pana la scadenta sunt evaluate la costul amortizat. Costul amortizat este calculat folosindu-se metoda ratei efective de dobanda.

#### *Principiile evaluarii valorii juste*

Valoarea justa a activelor financiare se bazeaza pe pretul acestora cotate pe piata la data bilantului fara nici o deducere pentru costurile de tranzactionare. In cazul in care nu exista o cotaie de pret pe piata, valoarea justa a instrumentelor financiare se estimeaza folosind modele pentru stabilirea preturilor sau tehnici de actualizare a fluxurilor de numerar.

Atunci cand este folosita analiza fluxurilor de numerar actualizate, fluxurile de numerar viitoare se bazeaza pe cele mai bune estimari ale conducerii si rata de actualizare este o rata de piata la data bilantului aferenta unor instrumente financiare care au aceiasi termeni si aceleasi caracteristici. Atunci cand se folosesc modele de pret, datele introduse se bazeaza pe masuratori ale pietei la data bilantului.

**SOCIETATEA ASIGURARE- REASIGURARE ASTRA S.A.**  
**NOTE LA SITUATIILE FINANCIARE INDIVIDUALE**  
**EXERCITIUL FINANCIAR INCHEIAT LA 31 DECEMBRIE 2013**  
**(toate sumele sunt exprimate in RON daca nu este specificat altfel)**

---

## **2 Politici si metode contabile (continuare)**

### **(i) Instrumente financiare (continuare)**

#### *Derecunoastere*

Activele financiare sunt derecunoscute atunci cand Societatea pierde controlul drepturilor contractuale ce privesc respectivul activ. Societatea pierde acest control in cazul in care aceasta realizeaza drepturile asupra beneficiilor specificate in contract, drepturile expira sau Societatea renunta la aceste drepturi. Activele financiare care sunt vandute sunt derecunoscute de la data tranzactiei.

Activele transferate pe baza unui contract de vanzare prin care Societatea isi rezerva posibilitatea de a relua sau rascumpara elementele cedate, contra platii unui pret convenit, la o data sau la un termen stabilit, sunt derecunoscute.

#### *Instrumente specifice*

##### **Numerar si echivalente de numerar**

Numerarul si elementele asimilate numerarului include numerarul in casierie, conturile curente la banci, precum si depozitele de la banci cu scadenta initiala pana la 3 luni.

##### **Depozite la institutii de credit**

Plasamentele bancare sunt clasificate drept imprumuturi si creante. Plasamentele sunt active financiare pe termen scurt care nu sunt cotate pe o piata activa, in consecinta depozitele la institutii de credit sunt evaluate la valoarea nominala, mai putin provizionul specific de risc de credit in cazul inregistrarii unor posibile pierderi din deprecierea acestor creante.

##### **Obligatiuni si alte titluri cu venit fix**

Obligatiunile si alte titluri cu venit fix includ titlurile de stat, obligatiuni municipale si corporatiste si sunt inregistrate initial la valoarea de achizitie, iar creantele atasate sunt inregistrate ca venituri din imobilizari financiare.

### **(j) Venituri din investitii**

Veniturile din investitii sunt recunoscute in conformitate cu principiul contabilitatii de angajament. Castigurile si pierderile realizate reprezinta diferenta dintre pretul de achizitie si veniturile nete din vanzare.

### **(k) Imobilizari necorporale**

Imobilizarile necorporale care sunt achizitionate de Societate sunt inregistrate la cost istoric mai putin amortizarea acumulata.

#### *Cheltuieli ulterioare*

Cheltuielile ulterioare cu imobilizari necorporale sunt capitalizate numai atunci cand acestea maresc avantajele economice viitoare ale activului la care se refera. Toate celelalte cheltuieli sunt inregistrate atunci cand au loc.

#### *Amortizare*

Amortizarea este inregistrata in contul de profit si pierdere pe baza metodei liniare pe perioada estimata a duratei utile de functionare a imobilizarii necorporale. Imobilizarile necorporale sunt amortizate de la data la care activul este gata de utilizare, durata de functionare utila fiind stabilita in functie de perioada pe care activul poate fi utilizat dar nu mai putin de 2 ani.

Durata de functionare utila a programelor informatice este de 3 ani.

## **2 Politici si metode contabile (continuare)**

### **(l) Imobilizari corporale**

Imobilizarile corporale, cu exceptia terenurilor si cladirilor, sunt evidentiate la cost mai putin amortizarea acumulata si pierderile din depreciere.

Terenurile si cladirile sunt evaluate conform metodologiei prezentate la Nota 2(h).

#### *Cheltuieli ulterioare*

Cheltuielile ulterioare cu imobilizari corporale sunt capitalizate numai atunci cand acestea maresc avantajele economice viitoare ale activului la care se refera. Toate celelalte cheltuieli sunt inregistrate atunci cand au loc.

#### *Amortizare*

Amortizarea imobilizarilor corporale se calculeaza pe baza unui plan de amortizare, de la data punerii in functiune a acestora si pana la recuperarea integrala a valorii lor de intrare, conform duratelor de utilizare economica si conditiilor de utilizare a acestora.

Conducerea Societatii estimeaza ca duratele de viata ale mijloacelor fixe prevazute in Hotararea Guvernului nr. 2139/2004 pentru aprobarea Catalogului privind clasificarea si duratele normale de functionare a mijloacelor fixe corespund duratelor de utilizare economica si conditiilor de utilizare a imobilizarilor corporale aflate in patrimoniul Societatii.

Amortizarea imobilizarilor corporale este inregistrata pe baza metodei liniare pe perioada estimata a duratei utile de functionare dupa cum urmeaza:

<b>Categorie</b>	<b>Ani</b>
Echipament si mobilier	15
Mijloace de transport	4 – 6
Echipament informatic	4

Imobilizarile corporale in curs nu sunt amortizate pana cand acestea intra in folosinta.

Conducerea reconsidera valoarea contabila a cladirilor si echipamentelor, in cazul in care evenimentele sau schimbarile de circumstante indica faptul ca valoarea contabila nu ar putea fi recuperabila.

Castigurile si pierderile la scoaterea din uz a mijloacelor fixe se determina prin raportare la valoarea lor neta contabila si se iau in considerare la determinarea profitului din operatiuni.

Elementele de imobilizari corporale care sunt casate sau cesionate sunt eliminate din bilant impreuna cu amortizarea cumulata corespunzatoare. Profitul sau pierderea rezultata dintr-o asemenea operatiune se determina ca diferenta intre suma obtinuta si valoarea contabila neta si sunt incluse in profitul din exploatare al perioadei.

Intretinerea si reparatiile mijloacelor fixe se trec pe cheltuieli atunci cand apar, iar imbunatatirile aduse activelor, care cresc valoarea sau durata de viata a acestora, sunt capitalizate.

Cheltuielile cu reparatiile si renovarile sunt inregistrate in contul de profit si pierdere in momentul efectuarii lor.

## **SOCIETATEA ASIGURARE- REASIGURARE ASTRA S.A.**

### **NOTE LA SITUATIILE FINANCIARE INDIVIDUALE**

#### **EXERCITIUL FINANCIAR INCHEIAT LA 31 DECEMBRIE 2013**

**(toate sumele sunt exprimate în RON dacă nu este specificat altfel)**

---

## **2 Politici și metode contabile (continuare)**

### **(m) Creante**

#### *i) Creante din asigurări*

Creantele sunt înregistrate la cost mai puțin ajustările de depreciere pentru încasări incerte, dacă se considera necesar. Începând cu anul 2013, pentru calculul ajustărilor de depreciere, Societatea aplică următorii coeficienți de risc, estimați pe baza istoricului de colectare, a analizei pieței de asigurare și a șanselor estimate de recuperare:

- cu vechime între 90 de zile și 180 de zile: 25%;
- cu vechime între 180 de zile și 270 de zile: 40%;
- cu vechime între 270 de zile și 365 de zile: 50%;
- cu vechime mai mare de 365 de zile: 100%.

#### *ii) Creante din TVA*

Sumele de recuperat de natura TVA sunt recunoscute inițial la valoarea aferentă facturilor achitate unităților service privind indemnizațiile pentru daunele parțiale pentru autovehiculele asigurate, aflate în proprietatea societăților de leasing cu care există încheiate protocoale de colaborare.

Aceste creante sunt evaluate ulterior la valoarea lor recuperabilă, Societatea constituind în acest sens ajustări de depreciere cu privire la: perioada legală în care societatea are drept de recuperare (5 ani), costurile ocazionate de recuperarea acestora precum și la sumele nerecuperabile ca urmare a documentației incorecte și/sau inexistente, sau din cauze care tin de societățile partenere prin intermediul cărora aceste sume sunt recuperate.

#### *(iii) Creante din regrese și recuperări*

Pentru calculul ajustărilor de depreciere aferente creanțelor din regrese și recuperări, începând cu anul 2013, Societatea aplică următorii coeficienți de ajustare stabiliți în funcție de istoricul de colectare al Societății:

- 100% pentru creanțele aferente unor terți aflați în insolvență, pentru creanțele solicitate în instanță sau aflate în executare sau soluționate pe cale amiabilă mai vechi de 3 ani;
- 95% pentru creanțele solicitate în instanță sau aflate în executare cu vechimi între 2 și 3 ani și pentru creanțele soluționate pe cale amiabilă cu vechimi între 1 și 2 ani;
- 50% pentru creanțele solicitate în instanță sau aflate în executare cu vechimi între 1 și 2 ani și pentru creanțele soluționate pe cale amiabilă cu vechimi mai mici de 1 an;
- 25% pentru creanțele solicitate în instanță sau cele aflate în executare cu vechimi mai mici de 1 an.

### **(n) Disponibilități banesti în conturi curente la bănci și în casă**

Disponibilitățile banesti în conturile curente la bănci și în casă includ toate soldurile debitoare din conturile curente la bănci și casă.

### **(o) Ajustări pentru deprecierea valorii activelor**

Valoarea contabilă a activelor Societății este revizuită la fiecare dată a întocmirii bilanțului contabil, pentru a determina dacă există indicatori de depreciere. În situația în care astfel de indicatori există, este estimată valoarea recuperabilă a activelor Societății. O ajustare pentru depreciere este înregistrată în situația în care valoarea contabilă a activului depășește valoarea recuperabilă a acestuia. Ajustarea pentru depreciere este recunoscută în contul de profit și pierdere. Ajustarea pentru depreciere poate fi reluată dacă s-a produs o schimbare în condițiile existente la momentul determinării valorii recuperabile.



## **2 Politici si metode contabile (continuare)**

### **(o) Ajustari pentru deprecierea valorii activelor (continuare)**

Reluarea unei ajustari pentru depreciere poate fi efectuata numai in asa fel incat valoarea neta a activului sa nu depaseasca valoarea sa neta contabila istorica, tinand cont de depreciere si fara a lua in calcul ajustarea.

### **(p) Provizioane pentru riscuri si cheltuieli**

Provizioanele sunt recunoscute in bilant atunci cand pentru Societate se naste o obligatie legala sau constructiva legata de un eveniment trecut si este probabil ca in viitor sa fie necesara consumarea unor resurse economice care sa stinga aceasta obligatie. Provizioanele sunt revizuite la fiecare sfarsit de perioada si ajustate pentru a reflecta estimarea curenta cea mai adecvata. Diferentele rezultate in urma ajustarilor necesare sunt recunoscute in contul de profit si pierdere al perioadei.

Un provizion va fi recunoscut numai in momentul in care:

- entitatea are o obligatie curenta generata de un eveniment anterior;
- este probabil ca o iesire de resurse sa fie necesara pentru a onora obligatia respectiva; si
- poate fi realizata o estimare credibila a valorii obligatiei.

Daca aceste conditii nu sunt indeplinite, nu este recunoscut un provizion in situatiile financiare individuale.

### **(q) Imprumuturi primite**

Imprumuturile primite sunt evaluate la valoarea nominala.

### **(r) Pensii si alte beneficii post-pensionare**

Societatea, in desfasurarea normala a activitatii, executa plati catre fondurile de pensii de stat romanesti pentru angajatii sai din Romania, pentru pensii, asigurari de sanatate si somaj. Toti angajatii Societatii sunt inclusi in sistemul de pensii de stat.

Societatea nu deruleaza nici un alt plan de pensionare si, deci, nu are nici o alta obligatie referitoare la pensii. Societatea nu opereaza nici un alt plan de beneficii sau alt plan legat de beneficii post pensionare. Societatea nu are alte obligatii legate de servicii suplimentare pentru fostii si actualii angajati.

### **(s) Venituri din dividende**

Veniturile din dividende sunt recunoscute in rezultatul exercitiului la data la care este stabilit dreptul de a primi aceste venituri. Veniturile din participatii si alte investitii fara venit fix sunt recunoscute ca venituri din dividende atunci cand sunt angajate. Dividendele sunt reflectate ca o componenta a veniturilor din plasamente.

Dividendele sunt tratate ca distribuire de profit pentru perioada in care sunt declarate si aprobate de Adunarea Generala a Actionarilor.

### **(t) Impozit pe profit**

Societatea inregistreaza impozitul pe profit stabilit in conformitate cu normele contabile si de raportare emise de Ministerul Finantelor Publice.

Impozitul curent este impozitul de platit pe profitul perioadei, determinat in baza procentelor aplicate la data bilantului si a tuturor ajustarilor aferente perioadei.

Rata impozitului pe profit utilizata pentru calculul impozitelor curente la 31 decembrie 2013 este de 16% (31 decembrie 2012: 16%).

**SOCIETATEA ASIGURARE- REASIGURARE ASTRA S.A.****NOTE LA SITUATIILE FINANCIARE INDIVIDUALE****EXERCITIUL FINANCIAR INCHEIAT LA 31 DECEMBRIE 2013****(toate sumele sunt exprimate in RON daca nu este specificat altfel)****2 Politici si metode contabile (continuare)****(u) Rezerve legale**

Rezerva legala este constituita in limita deductibilitatii prin alocarea a 5% din profitul brut contabil, înainte de determinarea impozitului pe profit, pana cand rezerva ajunge la nivelul de 20% din capitalul social. Rezerva legala nu poate fi distribuita actionarilor si nici nu poate fi utilizata pentru acoperirea pierderilor.

**(v) Corectarea erorilor contabile si schimbari de politici contabile**

Ca urmare a inventarierii anuale a patrimoniului Societatii si a reanalizarii politicilor contabile practicate, cu implicatii asupra pozitiei financiare, au fost constatate o serie de modificari asociate perioadelor anterioare care includ erori de aplicare a politicilor contabile datorita unor interpretari gresite ale acestora sau schimbari de politici contabile privind calculul primelor brute subcrise, comisioanelor si rezervelor. Ca urmare a acestor constatarari, rezultatul reportat a fost afectat cu o pierdere suplimentara de 65.440.572 RON, provenind din inregistrarile contabile detaliate in tabelul de mai jos. Rezultatului anului financiar 2013 a fost de asemenea afectat de anumite corectii care au fost efectuate asupra rezultatului anului 2013 pentru intreaga valoare, si care in mod similar cu celelalte ajustari prezentate mai jos ar fi trebuit inregistrate cu impact asupra rezultatelor anilor anteriori, insa in contextul dat de indisponibilitatea informatiilor istorice am considerat ca acest lucru este impracticabil. Astfel, cele mai semnificative corectii ce au fost efectuate asupra rezultatului anului 2013 pentru intreaga valoare au fost: corectarea rezervei de prima cedate in reasigurare, ajustarea tratatului proportional privind cedarea in reasigurare a riscurilor din asigurarile auto incheiat cu Panamerican, ajustările de depreciere a creantelor din activitatea de asigurare si reasigurare, ajustari de depreciere pentru imprumuturile acordate entitatilor afiliate, ajustari de depreciere a creantelor din regres, ajustarile de valoare ale participatiilor Societatii.

Pentru detalii cu privire la corectiile efectuate a se vedea referintele la notele la situatiile financiare individuale indicate.

<b>Pozitia bilantiera afectata la 31 decembrie 2012</b>	<b>31-Dec-12 raportat</b>	<b>Corectie</b>	<b>31-Dec-12 dupa ajustari</b>	<b>Referinta nota</b>
3 – Concesiuni, brevete, licente, mărci, drepturi și valori similar	6.008.424	(170.255)	5.838.169	Nota 3.1
9 - Avansuri și plasamente în immobilizări corporale în curs de execuție	4.971.917	(2.575.833)	2.396.084	Nota 4.1
18 - Obligațiuni și alte titluri cu venit fix	21.568.644	60.044	21.628.688	Nota 4.5
46 - Creante provenite din operatiuni de asigurare directa – Asigurati	527.751.678	(311.331.708)	216.419.970	Nota 5
55 - Avansuri și immobilizări corporale în curs de execuție	33.934	(23.119)	10.815	Nota 3.2
93 - Rezerva de prime privind asigurările generale	(697.455.169)	187.800.707	(509.654.462)	Nota 13
121 - Datorii provenite din operațiuni de reasigurare	(302.291.299)	59.901.096	(242.390.203)	Nota 6
124 - Alte datorii, inclusiv datorii fiscale și datorii pentru asigurările sociale	(130.283.940)	898.496	(129.385.444)	Nota 16
<b>Total</b>		<b>(65.440.572)</b>		

Incepand cu anul 2013, Societatea a revizuit modul de recunoastere al creantelor din TVA pentru daunele platite, asa cum este prezentat la Nota 2 (m) (ii).

Incepand cu anul 2013, Societatea a revizuit modul de evaluare a instrumentelor financiare, asa cum este prezentat in Nota 2 (i).



**SOCIETATEA ASIGURARE- REASIGURARE ASTRA S.A.**  
**NOTE LA SITUATIILE FINANCIARE INDIVIDUALE**  
**EXERCITIUL FINANCIAR INCHEIAT LA 31 DECEMBRIE 2013**  
 (toate sumele sunt exprimate in RON daca nu este specificat altfel)

**3 Active imobilizate**

**3.1 Imobilizari necorporale**

<b>RON</b>	<b>Concesiuni, brevete, licente, mărci, drepturi și valori similare</b>	<b>Alte imobilizari necorporale</b>	<b>Total</b>
<i>Cost</i>			
<b>Sold la 1 ianuarie 2013</b>	<b>14.715.314</b>	<b>90.315</b>	<b>14.805.629</b>
Derecunoastere servicii de mentenanta (i)	(170.255)	-	(170.255)
Intrari	1.410.645	-	1.410.645
<b>Sold la 31 decembrie 2013</b>	<b>15.955.704</b>	<b>90.315</b>	<b>16.046.019</b>
<i>Amortizare</i>			
<b>Sold la 1 ianuarie 2013</b>	<b>8.706.668</b>	<b>51.087</b>	<b>8.757.755</b>
Cheltuiala exercitiului	3.628.075	21.864	3.649.939
<b>Sold la 31 decembrie 2013</b>	<b>12.334.743</b>	<b>72.951</b>	<b>12.407.694</b>
<i>Valoare neta</i>			
<b>Sold la 1 ianuarie 2013</b>	<b>6.008.646</b>	<b>39.450</b>	<b>6.047.874</b>
<b>Sold la 31 decembrie 2013</b>	<b>3.620.960</b>	<b>17.365</b>	<b>3.638.325</b>

**SOCIETATEA ASIGURARE- REASIGURARE ASTRA S.A.**  
**NOTE LA SITUATIILE FINANCIARE INDIVIDUALE**  
**EXERCITIUL FINANCIAR INCHEIAT LA 31 DECEMBRIE 2013**  
**(toate sumele sunt exprimate in RON daca nu este specificat altfel)**

**3 Active imobilizate (continuare)**

**3.1 Imobilizari necorporale (continuare)**

Din care:

*Asigurari generale*

<b>RON</b>	<b>Concesiuni, brevete, licente, mărci, drepturi și valori similare</b>	<b>Alte imobilizari necorporale</b>	<b>Total</b>
<i>Cost</i>			
<b>Sold la 1 ianuarie 2013</b>	<b>14.706.289</b>	<b>90.315</b>	<b>14.796.604</b>
Derecunoastere servicii de mentenanta (i)	(170.255)		(170.255)
Intrari	1.410.645		1.410.645
<b>Sold la 31 decembrie 2013</b>	<b>15.946.679</b>	<b>90.315</b>	<b>16.036.994</b>
<i>Amortizare</i>			
<b>Sold la 1 ianuarie 2013</b>	<b>8.697.643</b>	<b>51.087</b>	<b>8.748.730</b>
Cheltuiala exercitiului	3.628.076	21.863	3.649.939
<b>Sold la 31 decembrie 2013</b>	<b>12.325.719</b>	<b>72.950</b>	<b>12.398.669</b>
<i>Valoare neta</i>			
<b>Sold la 1 ianuarie 2013</b>	<b>6.008.646</b>	<b>39.450</b>	<b>6.047.874</b>
<b>Sold la 31 decembrie 2013</b>	<b>3.620.960</b>	<b>17.365</b>	<b>3.638.325</b>

- (i) In cursul anului 2013, s-a procedat la derecunoasterea serviciilor de mentenanta aferente anului 2012, capitalizate initial, dar care reprezentau cheltuieli ale perioadei, in valoare de 170.255 RON (Nota 2(v) la situatiile financiare individuale).

**SOCIETATEA ASIGURARE- REASIGURARE ASTRA S.A.****NOTE LA SITUATIILE FINANCIARE INDIVIDUALE****EXERCITIUL FINANCIAR INCHEIAT LA 31 DECEMBRIE 2013****(toate sumele sunt exprimate in RON daca nu este specificat altfel)****3 Active imobilizate (continuare)****3.1 Imobilizari necorporale (continuare)***Asigurari de viata*

RON	Concesiuni, brevete, licente, mărci, drepturi și valori similare	Alte imobilizari necorporale	Total
<i>Cost</i>			
Sold la 1 ianuarie 2013	9.024	-	9.024
Intrari	-	-	-
Iesiri	-	-	-
Sold la 31 decembrie 2013	9.024	-	9.024
<i>Amortizare</i>			
Sold la 1 ianuarie 2013	9.024	-	9.024
Cheltuiala exercitiului	-	-	-
Sold la 31 decembrie 2013	9.024	-	9.024
<i>Valoare neta</i>			
Sold la 1 ianuarie 2013	-	-	-
Sold la 31 decembrie 2013	-	-	-

**SOCIETATEA ASIGURARE- REASIGURARE ASTRA S.A.**

**NOTE LA SITUATIILE FINANCIARE INDIVIDUALE**

**EXERCITIUL FINANCIAR INCHEIAT LA 31 DECEMBRIE 2013**

**(toate sumele sunt exprimate in RON daca nu este specificat altfel)**

**3 Active imobilizate (continuare)**

**3.2.Imobilizari corporale**

<i>RON</i>	<b>Instalatii tehnice si masini</b>	<b>Alte instalatii, utilaje, mobilier</b>	<b>Avansuri si imobilizari corporale in curs de executie</b>	<b>Total</b>
<i>Cost</i>				
<b>Sold la 1 ianuarie 2013</b>	<b>26.086.522</b>	<b>2.636.955</b>	<b>33.934</b>	<b>28.757.411</b>
Derecunoastere cheltuieli cu intretinerea si reparatiile (i)	-	-	(23.119)	(23.119)
Intrari	444.435	41.194	501.598	987.227
Iesiri	(265.071)	(73.040)	-	(338.111)
Transferuri	453.556	52.751	(506.307)	-
<b>Sold la 31 decembrie 2013</b>	<b>26.719.442</b>	<b>2.657.860</b>	<b>6.106</b>	<b>29.383.408</b>
<i>Amortizare</i>				
<b>Sold la 1 ianuarie 2013</b>	<b>16.192.065</b>	<b>1.813.447</b>	-	<b>18.005.512</b>
Cheltuiala exercitiului	3.341.577	157.257	-	3.498.834
Amortizarea aferenta iesirilor	(248.685)	(73.040)	-	(321.725)
<b>Sold la 31 decembrie 2013</b>	<b>19.284.957</b>	<b>1.897.664</b>	-	<b>21.182.621</b>
<i>Valoare neta</i>				
<b>La 1 ianuarie 2013</b>	<b>9.894.457</b>	<b>823.508</b>	<b>33.934</b>	<b>10.751.899</b>
<b>La 31 decembrie 2013</b>	<b>7.434.485</b>	<b>760.196</b>	<b>6.106</b>	<b>8.200.787</b>

**SOCIETATEA ASIGURARE- REASIGURARE ASTRA S.A.**  
**NOTE LA SITUATIILE FINANCIARE INDIVIDUALE**  
**EXERCITIUL FINANCIAR INCHEIAT LA 31 DECEMBRIE 2013**  
**(toate sumele sunt exprimate in RON daca nu este specificat altfel)**

**3 Active imobiliate (continuare)**

**3.2.Imobilizari corporale (continuare)**

Din care:

*Asigurari generale*

<i>RON</i>	<b>Instalatii tehnice si masini</b>	<b>Alte instalatii, utilaje, mobilier</b>	<b>Avansuri si imobilizari corporale in curs de executie</b>	<b>Total</b>
<b>Cost</b>				
<b>Sold la 1 ianuarie 2013</b>	<b>25.753.994</b>	<b>2.612.391</b>	<b>33.934</b>	<b>28.400.319</b>
Derecunoastere cheltuieli cu intretinerea si reparatiile (i)	-	-	(23.119)	(23.119)
Intrari	444.435	41.194	501.598	987.227
Iesiri	(264.909)	(73.040)	-	(337.949)
Transferuri	526.191	52.751	(506.307)	72.635
<b>Sold la 31 decembrie 2013</b>	<b>26.459.711</b>	<b>2.633.296</b>	<b>6.106</b>	<b>29.099.113</b>
<b>Amortizare</b>				
<b>Sold la 1 ianuarie 2013</b>	<b>16.004.276</b>	<b>1.796.517</b>	-	<b>17.800.793</b>
Cheltuiala exercitiului	3.334.498	156.075	-	3.490.573
Amortizarea aferenta iesirilor	(248.685)	(73.040)	-	(321.725)
<b>Sold la 31 decembrie 2013</b>	<b>19.090.089</b>	<b>1.879.552</b>	-	<b>20.969.641</b>
<b>Valoare neta</b>				
<b>La 1 ianuarie 2013</b>	<b>9.749.718</b>	<b>815.874</b>	<b>33.934</b>	<b>10.599.526</b>
<b>La 31 decembrie 2013</b>	<b>7.369.622</b>	<b>753.744</b>	<b>6.106</b>	<b>8.129.472</b>

- (i) In cursul anului 2013 au fost derecunoscute serviciile cu intretinerea si reparatiile aferente perioadelor anterioare, in valoare de 23.119 RON in contrapartida cu rezultatul raportat (Nota 2(v) la situatiile financiare individuale).

**SOCIETATEA ASIGURARE- REASIGURARE ASTRA S.A.**  
**NOTE LA SITUATIILE FINANCIARE INDIVIDUALE**  
**EXERCITIUL FINANCIAR INCHEIAT LA 31 DECEMBRIE 2013**  
**(toate sumele sunt exprimate in RON daca nu este specificat altfel)**

**3 Active imobiliate (continuare)**

**3.2. Imobilizari corporale (continuare)**

*Asigurari de viata*

<i>RON</i>	<b>Instalatii tehnice si masini</b>	<b>Alte instalatii, utilaje, mobilier</b>	<b>Total</b>
<b>Cost</b>			
<b>Sold la 1 ianuarie 2013</b>	<b>332.528</b>	<b>24.564</b>	<b>357.092</b>
Intrari			
Iesiri	(162)	-	(162)
Transferuri	(72.635)	-	(72.635)
<b>Sold la 31 decembrie 2013</b>	<b>259.731</b>	<b>24.564</b>	<b>284.295</b>
<b>Amortizare</b>			
<b>Sold la 1 ianuarie 2013</b>	<b>187.789</b>	<b>16.930</b>	<b>204.719</b>
Cheltuiala exercitiului	7.079	1.182	8.261
Amortizarea aferenta iesirilor			
<b>Sold la 31 decembrie 2013</b>	<b>194.868</b>	<b>18.112</b>	<b>212.980</b>
<b>Valoare neta</b>			
<b>La 1 ianuarie 2013</b>	<b>144.739</b>	<b>7.634</b>	<b>152.373</b>
<b>La 31 decembrie 2013</b>	<b>64.863</b>	<b>6.452</b>	<b>71.315</b>

La 31 decembrie 2013 Societatea detinea imobilizari corporale achizitionate in leasing financiar in valoare de 6.117.678 RON (31 decembrie 2012: 6.219.416 RON).

La 31 decembrie 2013, Societatea nu avea imobilizari corporale sau necorporale gajate.

**SOCIETATEA ASIGURARE- REASIGURARE ASTRA S.A.****NOTE LA SITUATIILE FINANCIARE INDIVIDUALE****EXERCITIUL FINANCIAR INCHEIAT LA 31 DECEMBRIE 2013****(toate sumele sunt exprimate in RON daca nu este specificat altfel)****4 Plasamente****4.1. Plasamente în terenuri si constructii**

<i>RON</i>	<b>Teren si constructii</b>	<b>Plasamente in imobilizari corporale in curs</b>	<b>Total</b>
<b>Cost</b>			
<b>Sold la 1 ianuarie 2013</b>	<b>89.700.513</b>	<b>4.971.917</b>	<b>94.672.430</b>
Derecunoastere cheltuieli cu intretinerea si reparatiile si reclasificare avansuri (i)	-	(4.971.917)	(4.971.917)
Intrari	2.184.221	-	2.184.221
Iesiri	-	-	-
Transferuri	-	-	-
<b>Sold la 31 decembrie 2013</b>	<b>91.884.734</b>	<b>-</b>	<b>91.884.734</b>
<b>Amortizare</b>			
<b>Sold la 1 ianuarie 2013</b>	<b>2.749.078</b>	<b>-</b>	<b>2.749.078</b>
Cheltuiala exercitiului	2.746.102	-	2.746.102
Amortizarea aferenta iesirilor	-	-	-
Ajustari pentru deprecierea constructiilor (ii)	5.965.070	-	5.965.070
<b>Sold la 31 decembrie 2013</b>	<b>11.460.250</b>	<b>-</b>	<b>11.460.250</b>
<b>Valoare neta</b>			
<b>La 1 ianuarie 2013</b>	<b>86.951.435</b>	<b>4.971.917</b>	<b>91.923.352</b>
<b>La 31 decembrie 2013</b>	<b>80.424.484</b>	<b>-</b>	<b>80.424.484</b>

**SOCIETATEA ASIGURARE- REASIGURARE ASTRA S.A.****NOTE LA SITUATIILE FINANCIARE INDIVIDUALE****EXERCITIUL FINANCIAR INCHEIAT LA 31 DECEMBRIE 2013****(toate sumele sunt exprimate in RON daca nu este specificat altfel)****4 Plasamente (continuare)****4.1. Plasamente în terenuri si constructii (continuare)**

Din care:

*Asigurari generale*

<i>RON</i>	<b>Teren si constructii</b>	<b>Plasamente in imobilizari corporale in curs</b>	<b>Total</b>
<i>Cost</i>			
<b>Sold la 1 ianuarie 2013</b>	<b>71.832.074</b>	<b>4.971.917</b>	<b>76.803.991</b>
Derecunoastere cheltuieli cu intretinerea si reparatiile si reclasificare avansuri (i)	-	(4.971.917)	(4.971.917)
Intrari	2.184.221	-	2.184.221
Iesiri	-	-	-
Transferuri	-	-	-
<b>Sold la 31 decembrie 2013</b>	<b>74.016.295</b>	<b>-</b>	<b>74.016.295</b>
<i>Amortizare</i>			
<b>Sold la 1 ianuarie 2013</b>	<b>2.145.988</b>	<b>-</b>	<b>2.145.988</b>
Cheltuiala exercitiului	2.143.013	-	2.143.013
Amortizarea aferenta iesirilor	-	-	-
Ajustari pentru deprecierea constructiilor (ii)	5.965.070	-	5.965.070
<b>Sold la 31 decembrie 2013</b>	<b>10.254.071</b>	<b>-</b>	<b>10.254.071</b>
<i>Valoare neta</i>			
<b>La 1 ianuarie 2013</b>	<b>69.686.086</b>	<b>4.971.917</b>	<b>74.658.003</b>
<b>La 31 decembrie 2013</b>	<b>63.762.224</b>	<b>-</b>	<b>63.762.224</b>

(i) In urma reanalizarii politicilor contabile, plasamentele in imobilizari corporale in curs au fost ajustate astfel:

- In cursul anului 2013 au fost efectuate corectii pe seama rezultatului reportat in sensul derecunoasterii cheltuielilor cu intretinerea si reparatiile aferente perioadelor anterioare, in valoare de 2.575.833 RON, reprezentand cheltuieli aferente perioadelor respective si care nu indeplineau conditiile pentru a fi capitalizate (Nota 2(v) la situatiile financiare individuale);



**SOCIETATEA ASIGURARE- REASIGURARE ASTRA S.A.****NOTE LA SITUATIILE FINANCIARE INDIVIDUALE****EXERCITIUL FINANCIAR INCHEIAT LA 31 DECEMBRIE 2013****(toate sumele sunt exprimate in RON daca nu este specificat altfel)****4 Plasamente (continuare)****4.1. Plasamente în terenuri si constructii (continuare)**

- Avansurile pentru imobilizari corporale in curs (teren si constructie aferenta) acordate catre Pall D'or Con SA, in valoare de 2.052.700 RON, au fost reclassificate in contul de clienti incerti, intrucat furnizorul a vandut in cursul anului 2013 respectivele imobilizari catre un alt client. Pentru creantele reprezentand clienti incerti au fost inregistrate ajustari de depreciere in valoare de 2.052.700 RON, in contrapartida cu cheltuieli de exploatare privind ajustarile pentru deprecierea altor active (a se vedea Nota 10);
  - Cheltuielile cu intretinerea si reparatiile aferente anului 2013 in valoare de 343.384 RON, capitalizate initial si incluse in categoria plasamente in imobilizari corporale in curs, au fost reclassificate drept cheltuieli ale perioadei curente.
- (ii) Avand in vedere evolutiile pietei imobiliare față de data ultimei reevaluări, Societatea a efectuat o analiza de depreciere asupra valorii nete contabile a clădirilor și terenurilor pentru un eșantion reprezentând 55% din această valoare, prin comparație cu valorile de piata actuale (31 decembrie 2013) atribuite imobilizărilor respective. Astfel, a rezultat o ajustare pentru depreciere in sumă de 5.965.070 RON, inregistrata pentru imobilele din Bdul. Banu Manta, str. Slatineanu si str.Campineanu, care a diminuat soldul plasamentelor in imobilizări.

La 31 decembrie 2013, plasamentele în terenuri si constructii sunt libere de sarcini.

*Asigurari de viata*

<i>RON</i>	<b>Teren si constructii</b>	<b>Plasamente in imobilizari corporale in curs</b>	<b>Total</b>
<b>Cost</b>			
<b>Sold la 1 ianuarie 2013</b>	<b>17.868.439</b>	<b>-</b>	<b>17.868.439</b>
Intrari	-	-	-
Iesiri	-	-	-
Transfer	-	-	-
<b>Sold la 31 decembrie 2013</b>	<b>17.868.439</b>	<b>-</b>	<b>17.868.439</b>
<b>Amortizare</b>			
<b>Sold la 1 ianuarie 2013</b>	<b>603.090</b>	<b>-</b>	<b>603.090</b>
Cheltuiala exercitiului	603.089	-	603.089
Amortizarea aferenta iesirilor	-	-	-
<b>Sold la 31 decembrie 2013</b>	<b>1.206.179</b>	<b>-</b>	<b>1.206.179</b>
<b>Valoare neta</b>			
<b>La 1 ianuarie 2013</b>	<b>17.265.349</b>	<b>-</b>	<b>17.265.349</b>
<b>La 31 decembrie 2013</b>	<b>16.662.260</b>	<b>-</b>	<b>16.662.260</b>

**SOCIETATEA ASIGURARE- REASIGURARE ASTRA S.A.****NOTE LA SITUATIILE FINANCIARE INDIVIDUALE****EXERCITIUL FINANCIAR INCHEIAT LA 31 DECEMBRIE 2013****(toate sumele sunt exprimate in RON daca nu este specificat altfel)****4 Plasamente (continuare)****4.1. Plasamente în terenuri si constructii (continuare)**

Valoarea terenurilor si a constructiilor utilizate pentru desfasurarea activitatii proprii la 31 decembrie 2013 este de 85.919.664 RON (31 decembrie 2012: 89.700.513 RON).

Ultima reevaluare a plasamentelor in imobilizari corporale a fost efectuată la 31 decembrie 2011 de un evaluator independent, membru ANEVAR (Damiro Expert SRL).

La 31 decembrie 2013 plasamente in valoare neta de 21.002.686 RON (31 decembrie 2012: 21.766.040 RON) constituie garantii pentru liniile de credit acordate de Libra Bank si Intesa San Paolo. La 31 decembrie 2013, restul plasamentelor în terenuri si constructii sunt libere de sarcini.

**4.2. Titluri de participare deținute la societăți afiliate**

RON	31 decembrie 2012		31 decembrie 2013	
	Titluri de participare	Cota participare	Titluri de participare	Cota participare
SC ASTRA SAFE IMOB SRL	190	95 %	190	95 %
SC ASTRA TRAINING SRL	190	95 %	190	95 %
SC ASTRA ACTIV SRL	190	95 %	190	95 %
SC NOVACUART SRL	17.838.920	100 %	17.838.920	100 %
Ajustare pentru depreciere (i)	-		(17.839.490)	
<b>TOTAL</b>	<b>17.839.490</b>		<b>-</b>	

La 31 decembrie 2013, plasamentele în titluri de participare deținute la societăți afiliate sunt libere de sarcini.

(i) Pentru titlurile de participare deținute în Novacuart SRL, Societatea are la dispoziție un raport de evaluare întocmit în data de 15 octombrie 2010 de către SC Damiro Expert SRL, conform căruia valoarea de utilizare generată prin exploatarea zăcămintului de cuarț din perimetrul respectiv este de 4.918.000 EUR. Conform raportului de evaluare, Societatea deține o cota de 84,79% din drepturile de exploatare ale resurselor naturale privind zăcămintul de cuarț, astfel încât valoarea aportului adus la capitalul societății Novacuart SRL este de 4.169.972 EUR. La data întocmirii situațiilor financiare individuale licența de concesiune pentru exploatarea resurselor minerale din zăcămintul de cuarț este suspendată. Deși acționarii Societății estimează că valoarea investiției poate fi recuperată integral, aceasta mină de cuarț prezentând un interes comercial ridicat, în lipsa unor evidente privind aceste estimări, Societatea a considerat prudent să constituie o ajustare de depreciere pentru întreaga valoare a investiției.

Entitățile în care Societate are dețineri de câte 95% au înregistrat capitaluri proprii negative de-a lungul perioadei 2008 – 2013, cheltuielile depășind în mod constant veniturile rezultate din activitățile desfășurate. Astfel, și pentru aceste dețineri s-a înregistrat o ajustare de depreciere de 100% din valoarea titlurilor de participare.

În cele ce urmează sunt prezentate informații privind poziția financiară și rezultatul societăților afiliate la care Societatea deține titluri de participare:

**SOCIETATEA ASIGURARE- REASIGURARE ASTRA S.A.**  
**NOTE LA SITUATIILE FINANCIARE INDIVIDUALE**  
**EXERCITIUL FINANCIAR INCHEIAT LA 31 DECEMBRIE 2013**  
**(toate sumele sunt exprimate in RON daca nu este specificat altfel)**

**4 Plasamente (continuare)**

**4.2. Titluri de participare deținute la societăți afiliate (continuare)**

31 decembrie 2013	Total activ net	Total datorii	Rezultatul exercitiului
SC ASTRA SAFE IMOB SRL	(1.500)	1.642	(548)
SC ASTRA TRAINING SRL	(24.858)	28.751	(19.938)
SC ASTRA ACTIV SRL	(316.868)	325.672	(172.577)
SC NOVACUART SRL	17.851.976	192.245	(13.402)

**4.3. Alte plasamente în immobilizări financiare**

RON	31 decembrie 2012	31 decembrie 2013
Titluri pe termen lung-asigurari viata (i)	-	12.485.921
Garantii materiale angajati (ii)	-	725.415
Popriri conturi curente (iii)	-	6.476.299
Imprumuturi acordate pe termen lung (iv)	-	448.670
Alte titluri immobilizate (vi)	3.190.581	3.190.581
Alte creante immobilizate (garantii furnizori si cautiuni) (v)	1.267.110	2.122.231
<b>TOTAL</b>	<b>4.457.691</b>	<b>25.449.117</b>

La 31 decembrie 2013, alte plasamente în immobilizari financiare sunt libere de sarcini, cu exceptia celor prezentate mai jos.

- (i) La 31 decembrie 2013, in conformitate cu prevederile Ordinului CSA 3129/2005 Societatea a reclasificat titlurile de stat si obligatiunile aferente activitatii de asigurari de viata, in valoare totala de 12.023.359 RON din categoria „Obligatiuni si alte titluri cu venit fix” in categoria „Alte plasamente in immobilizari financiare”. La 31 decembrie 2013 au fost inregistrate ajustari in valoare de 462.562 RON, in contrapartida cu venituri din plasamente, pentru reflectarea in contabilitate la cost amortizat a titlurilor pe termen lung aferente activitatii de asigurari de viata.

**SOCIETATEA ASIGURARE- REASIGURARE ASTRA S.A.****NOTE LA SITUATIILE FINANCIARE INDIVIDUALE****EXERCITIUL FINANCIAR INCHEIAT LA 31 DECEMBRIE 2013****(toate sumele sunt exprimate in RON daca nu este specificat altfel)****4 Plasamente (continuare)****4.3. Alte plasamente în immobilizări financiare (continuare)**

Structura titlurilor pe termen lung, aferente activității de asigurări de viață la 31 decembrie 2012 și 31 decembrie 2013 este prezentată mai jos:

RON	Moneda originală	31 decembrie 2012		31 decembrie 2013	
		Valoare de piață	Valoare contabilă	Valoare de piață	Valoare contabilă
Titluri de stat	RON	5.183.293	5.241.606	5.314.197	5.170.138
Obligatiuni Portugalia	EUR	1.890.896	2.344.268	2.373.303	2.119.812
Obligatiuni ale Statului Roman	EUR	3.939.865	4.519.780	4.462.552	4.176.145
Obligatiuni Spania	RON	1.009.305	790.377	1.040.040	1.019.827
<b>TOTAL</b>		<b>12.023.359</b>	<b>12.896.031</b>	<b>13.190.092</b>	<b>12.485.921</b>

*Maturitățile aferente titlurilor pe termen lung – asigurări viată*

Titluri de stat	RON	intre 2011 și 2027
Obligatiuni Portugalia	EUR	intre 2012 și 2016
Obligatiuni ale Statului Roman	EUR	intre 2011 și 2018
Obligatiuni Spania	RON	intre 2011 și 2015

*Dobanzile aferente titlurilor pe termen lung – asigurări viată*

Titluri de stat	RON	5,95%
Obligatiuni Portugalia	EUR	6,4%
Obligatiuni ale Statului Roman	EUR	6,50%
Obligatiuni Spania	RON	8,85%

*Valoarea echivalentă pentru titluri pe termen lung - asigurări viată, în valută*

EUR		31 decembrie 2012	31 decembrie 2013
Obligatiuni Portugalia	EUR	426.964	472.676
Obligatiuni ale Statului Roman	EUR	889.621	931.198

(ii) La 31 decembrie 2013 Societatea detinea garanții materiale în valoare de 725.415 RON care au fost reclasificate din categoria „Casa și conturi curente la bănci” în categoria „Alte plasamente în immobilizări financiare”. La 31 decembrie 2012, garanțiile materiale în valoare de 799.387 RON au fost prezentate la categoria „Casa și conturi curente la bănci”.

## SOCIETATEA ASIGURARE- REASIGURARE ASTRA S.A.

### NOTE LA SITUATIILE FINANCIARE INDIVIDUALE

#### EXERCITIUL FINANCIAR INCHEIAT LA 31 DECEMBRIE 2013

(toate sumele sunt exprimate in RON daca nu este specificat altfel)

## 4 Plasamente (continuare)

### 4.3. Alte plasamente în immobilizări financiare (continuare)

- (iii) La 31 decembrie 2013 Societatea avea în contabilitate solduri aferente conturilor curente poprite în valoare de 6.476.299 RON (31 decembrie 2012: 6.806.095 RON). Având în vedere că aceste sume sunt destinate platilor către Birourile de Executare Judecătorească în urma soluționării dosarelor de executare, Societatea a decis reclassificarea acestora din „Casa și conturi curente la bănci” în categoria „Alte plasamente în immobilizări financiare”.
- (iv) La 31 decembrie 2013 suma de 448.470 RON (31 decembrie 2012: 442.870 RON), reprezentând un împrumut acordat pe termen lung către Societatea Distribuțiile Unite în 2011 în valoare de 100.000 EUR, a fost reclassificată din categoria „Alte creanțe immobilizate” în categoria „Alte plasamente în immobilizări financiare”.
- (v) La data de 31 decembrie 2013 Societatea detinea sume blocate în conturile Volksbank în valoare totală de 267.216 RON (31 decembrie 2012: 41.455 RON). Similar punctului (iii) acestea au fost reclassificate din categoria „Casa și conturi la bănci” în categoria „Alte plasamente în immobilizări financiare” (Nota 4.7 la situațiile financiare individuale).
- (vi) Alte titluri immobilizate includ la 31 decembrie 2013, respectiv 31 decembrie 2012 acțiuni netranzactionate pe o piață activă, deținute la SC PAID SA POOL ASIGURARI IMPOTRIVA DEZASTRELOR (2.901.723 RON) și la alte entități (289.508 RON).

### 4.4. Acțiuni, alte titluri cu venit variabil și unități la fondurile comune de plasament

RON	31 decembrie 2012	31 decembrie 2013
Acțiuni tranzactionate - asigurări generale (i)	37.531.361	13.067.119
Unități de fond - asigurări viață (ii)	2.900.000	3.420.380
Ajustări de valoare (iii)	-	(1.202.607)
<b>TOTAL</b>	<b>40.431.361</b>	<b>15.284.891</b>

La 31 decembrie 2013, plasamentele în acțiuni, alte titluri cu venit variabil și unități la fondurile comune de plasament sunt libere de sarcini.

**SOCIETATEA ASIGURARE- REASIGURARE ASTRA S.A.**  
**NOTE LA SITUATIILE FINANCIARE INDIVIDUALE**  
**EXERCITIUL FINANCIAR INCHEIAT LA 31 DECEMBRIE 2013**  
 (toate sumele sunt exprimate in RON daca nu este specificat altfel)

**4 Plasamente (continuare)**

**4.4. Acțiuni, alte titluri cu venit variabil și unități la fondurile comune de plasament (continuare)**

(i) Structura acțiunilor tranzactionate, aferente activității de asigurări generale la 31 decembrie 2012 și 31 decembrie 2013 este prezentată mai jos:

RON	31 decembrie 2012			31 decembrie 2013		
	Numarul acțiunilor deținute	Valoare de piață	Valoare contabilă	Numarul acțiunilor deținute	Valoare de piață	Valoare contabilă
Societatea Nationala de Transport Gaze Naturale TRANSGAZ S.A.	3.831	835.158	1.003.391	3.831	709.693	709.693
SC Compania Hoteliera INTERCONTINENTAL SA	136.064.000	11.075.610	16.988.961	136.064.000	9.157.108	9.157.108
SC Unirea Shopping Center SA	31.469	2.201.257	2.702.201	31.823	1.909.380	1.909.380
BRD Groupe Societe Generale SA	20.000	162.200	238.483	20.000	180.000	180.000
OMV PETROM SA	2.164.000	926.408	771.497	-	-	-
FDI ACTIVE DINAMIC	82.833	627.038	1.000.000	82.833	573.738	573.738
Societatea de Investitii Financiare Banat-Crișana S.A.	1.004.000	1.217.852	1.063.837	-	-	-
Societatea de Investitii Financiare TRANSILVANIA S.A.	800.000	569.200	425.644	800.000	537.200	537.200
Societatea de Investitii Financiare OLTENIA S.A.	3.028.500	4.248.986	4.185.027	-	-	-
SC FONDUL PROPRIETATEA SA	12.500.000	6.868.750	7.344.387	-	-	-
BANCA TRANSILVANIA	772.485	981.056	750.335	-	-	-
FLAMINGO INTERNATIONAL SA (*)	38.850.000	-	1.057.598	38.850.000	-	-
<b>TOTAL</b>		<b>29.713.515</b>	<b>37.531.361</b>		<b>13.067.119</b>	<b>13.067.119</b>

Incepand cu 2013, acțiunile și unitățile de fond sunt înregistrate în contabilitate la valoarea de piață.

Acțiunile deținute de Societate au fost prezentate la 31 decembrie 2012 la cost mediu ponderat și nu s-au efectuat ajustări de depreciere. La 31 decembrie 2013 au fost înregistrate ajustări reprezentând pierderi provenind din realizarea plasamentelor, în valoare de 9.431.027 RON, respectiv plusvalori de 111.556 RON, pentru reflectarea în contabilitate la valoarea de piață a acțiunilor tranzactionate la bursa (a se vedea Nota 2(v) la situațiile financiare individuale).

(\*) La 31 decembrie 2013, pentru costul acțiunilor Flamingo International SA, societate dizolvată, a fost aplicat un procent de ajustare de 100%.

**SOCIETATEA ASIGURARE- REASIGURARE ASTRA S.A.****NOTE LA SITUATIILE FINANCIARE INDIVIDUALE****EXERCITIUL FINANCIAR INCHEIAT LA 31 DECEMBRIE 2013****(toate sumele sunt exprimate in RON daca nu este specificat altfel)****4 Plasamente (continuare)****4.4. Acțiuni, alte titluri cu venit variabil și unități la fondurile comune de plasament (continuare)**

(ii) Structura unitatilor de fond, aferente activitatii de asigurari de viata la 31 decembrie 2012 si 31 decembrie 2013 este prezentata mai jos:

		31 decembrie 2012		31 decembrie 2013	
		Valoare de	Valoare	Valoare de	Valoare
		piata	contabila	piata	contabila
BCR MONETAR	RON	1.026.869	900.000	1.087.366	1.087.366
RAIFFESEN RON PLUS	RON	1.111.335	1.000.000	1.181.364	1.181.365
RAIFFESEN RON					
FLEXI	RON	1.091.679	1.000.000	1.151.649	1.151.649
<b>TOTAL</b>		<b>3.229.883</b>	<b>2.900.000</b>	<b>3.420.379</b>	<b>3.420.380</b>

(iii) La 31 decembrie 2013, avand in vedere indiciile privind deprecierea valorii actiunilor Unirea Shopping Center, s-a considerat o ajustare suplimentara in valoare de 1.202.607 RON, ca urmare a lichiditatii reduse pe Bursa de Valori Bucuresti.

**4.5. Obligațiuni și alte titluri cu venit fix**

RON	31 decembrie 2012	31 decembrie 2013
Titluri de stat - asigurari generale (i)	9.545.285	-
Titluri pe termen lung- asigurari viata (ii)	12.023.359	-
<b>TOTAL</b>	<b>21.568.644</b>	<b>-</b>

La 31 decembrie 2012 si 2013, plasamentele în obligațiuni și alte titluri cu venit fix sunt libere de sarcini.

(i) Titlurile de stat aferente activitatii de asigurari generale au fost vandute in cursul anului 2013.

(ii) La 31 decembrie 2013 s-a hotarat reclasificarea titlurilor de stat si a obligatiunilor aferente activitatii de asigurari de viata din categoria „Obligațiuni și alte titluri cu venit fix” in categoria „Alte plasamente în imobilizări financiare” (Nota 4.3 la situatiile financiare individuale).

In cursul anului 2013, au fost efectuate ajustari in contrapartida cu rezultatul reportat in suma de 60.044 RON, reprezentand venituri nete aferente anului 2012, pentru a reflecta in contabilitate investitiile in obligatiuni si alte titluri cu venit fix la cost amortizat, ca urmare a schimbarii modalitatii de recunoastere a obligatiunilor si altor titluri cu venit fix de la cost de achizitie la cost amortizat (Nota 2(v) la situatiile financiare individuale).

**SOCIETATEA ASIGURARE- REASIGURARE ASTRA S.A.****NOTE LA SITUATIILE FINANCIARE INDIVIDUALE****EXERCITIUL FINANCIAR INCHEIAT LA 31 DECEMBRIE 2013****(toate sumele sunt exprimate in RON daca nu este specificat altfel)****4 Plasamente (continuare)****4.6. Depozite la instituțiile de credit**

<i>RON</i>	<b>31 decembrie 2012</b>	<b>31 decembrie 2013</b>
Depozite la instituțiile de credit	-	9.672.665
<b>TOTAL</b>	<b>-</b>	<b>9.672.665</b>

La data de 31 decembrie 2013 Societatea a reclasificat depozitele in valoare de 9.672.665 RON (31 decembrie 2012: 6.895.000 RON), constituite pentru o perioada mai mare de 365 zile din categoria „Alte plasamente financiare” in categoria „Depozite la instituțiile de credit (Nota 4.7 la situatiile financiare individuale)

La 31 decembrie 2013, plasamentele în depozite la institutiile de credit cuprind garantii constituite in valoare de 9.456.998 RON si depozite colaterale in valoare de 215.667 RON.

**4.7. Alte plasamente financiare**

<i>RON</i>	<b>31 decembrie 2012</b>	<b>31 decembrie 2013</b>
Depozite bancare inclusiv dobanda de incasat	107.046.610	61.571.199
Alte plasamente financiare	333.543	6.278
<b>TOTAL</b>	<b>107.380.153</b>	<b>61.577.477</b>

La data de 31 decembrie 2013 au fost reclasificate depozitele in valoare de 9.672.665 RON (31 decembrie 2012: 6.895.000 RON), constituite de societate pentru o perioada mai mare de 365 zile din categoria „Alte plasamente financiare” in categoria „Depozite la instituțiile de credit” (Nota 4.6 la situatiile financiare individuale).

La data de 31 decembrie 2013 Societatea a reclasificat soldul de 267.216 RON (31 decembrie 2012: 41.455 RON) reprezentand garantii la furnizori si cautiuni din categoria „Alte plasamente financiare” in categoria „Alte plasamente în imobilizări financiare” (Nota 4.3(v) la situatiile financiare individuale).

***Impartirea pe valute a depozitelor bancare inclusiv dobanda de incasat***

<i>RON</i>	<b>31 decembrie 2012</b>	<b>31 decembrie 2013</b>
In EUR	20.851.291	13.938.447
In USD	3.162.721	-
In HUF	358.866	918.980
In RON	83.007.275	46.720.050
<b>Total</b>	<b>107.380.153</b>	<b>61.577.477</b>



**SOCIETATEA ASIGURARE- REASIGURARE ASTRA S.A.****NOTE LA SITUATIILE FINANCIARE INDIVIDUALE****EXERCITIUL FINANCIAR INCHEIAT LA 31 DECEMBRIE 2013****(toate sumele sunt exprimate in RON daca nu este specificat altfel)****4 Plasamente (continuare)****4.7. Alte plasamente financiare (continuare)**

Din care:

*Asigurari generale*

<i>RON</i>	<b>31 decembrie 2012</b>	<b>31 decembrie 2013</b>
In EUR	16.895.049	13.599.595
In USD	3.162.721	-
In HUF	358.867	918.980
In RON	74.787.386	43.524.504
<b>Total</b>	<b>95.204.023</b>	<b>58.043.079</b>

*Asigurari de viata*

<i>RON</i>	<b>31 decembrie 2012</b>	<b>31 decembrie 2013</b>
In EUR	3.956.241	338.852
In RON	8.219.889	3.195.546
<b>Total</b>	<b>12.176.130</b>	<b>3.534.398</b>

*Rate de dobanzi inregistrate la depozite*

	<b>31 decembrie 2012</b>	<b>31 decembrie 2013</b>
In EUR	0,01% - 5,6%	0,15% - 3,75%
In USD	0,18%	-
In HUF	3,35% - 4%	1,58% - 2%
In RON	1 - 7,5%	0,40% - 7 %

Depozitele cu scadenta de pana la 90 de zile sunt in valoare de 31.963.459 RON la 31 decembrie 2013 (69.445.133 RON la 31 decembrie 2012) si sunt libere de sarcini.

La 31 decembrie 2013 Societatea detinea depozite colaterale in valoare de 2.408.868 RON (31 decembrie 2012: 1.710.575 RON), toate avand maturitatea mai mare de 3 luni.

La 31 decembrie 2013, cu exceptia sumelor prezentate la paragraful anterior, celelalte plasamente financiare sunt libere de sarcini.

**SOCIETATEA ASIGURARE- REASIGURARE ASTRA S.A.****NOTE LA SITUATIILE FINANCIARE INDIVIDUALE****EXERCITIUL FINANCIAR INCHEIAT LA 31 DECEMBRIE 2013****(toate sumele sunt exprimate in RON daca nu este specificat altfel)****5 Creante provenite din operatiuni de asigurare directa**

<i>RON</i>	31 decembrie 2012	31 decembrie 2013
Creante aferente activitatii de asigurari (i)	527.751.678	254.451.801
Din care: asigurari generale	522.255.425	248.832.470
asigurari de viata	5.496.253	5.619.331
Ajustare pentru deprecierea creantelor (ii) (Nota 15)	-	(70.036.231)
Din care: asigurari generale	-	(70.036.231)
asigurari de viata	-	-
<b>Creante aferente activitatii de asigurari, nete de provizion</b>	<b>527.751.678</b>	<b>184.415.571</b>

(i) Ajustările aferente creanțelor din asigurare înregistrate pe seama rezultatului reportat în suma de 311.331.718 RON se referă la anularea polițelor expirate, recunoasterea primelor de asigurare pentru politele de asigurare multianuale cu plata în rate și corectarea soldului creanțelor în legătura cu politele PAID, așa cum sunt explicate mai jos (a se vedea și Nota 2(v) la situațiile financiare individuale).

Pozitia bilantiera afectata	31-dec-2012 raportat	Corectie aferenta (Nota 2(v))	31-dec-2012 dupa ajustari
46 - Creante provenite din operatiuni de asigurare directa – Asigurati	527.751.678	(311.331.708)	216.419.970

**Anularea polițelor expirate**

În urma inventarierii anuale a polițelor de asigurare, s-a dispus la anularea creanțelor de asigurare aferente contractelor care conform condițiilor de asigurare au ieșit din perioada de valabilitate sau din perioada de risc.

Astfel la 31 decembrie 2013, impactul asupra creanțelor din asigurare aferent perioadelor anterioare provenind din anularea polițelor expirate a fost în suma de 101.295.352 RON.

**Recunoașterea primelor de asigurare pentru polițele de asigurare multianuale cu plata în rate**

La 31 decembrie 2013, în urma procesului de inventariere a polițelor multianuale cu plata în rate, Societatea a înregistrat corecții asupra modului de recunoaștere a primelor acestor polite. Conform prevederilor contabile în vigoare, valoarea creanțelor și a veniturilor din prime brute subscrise, aferente contractelor cu valabilitate mai mare de un an și cu încasări în rate, se determină ca valoare a primelor brute încasate și de încasat aferente unui an calendaristic.

**SOCIETATEA ASIGURARE- REASIGURARE ASTRA S.A.****NOTE LA SITUATIILE FINANCIARE INDIVIDUALE****EXERCITIUL FINANCIAR INCHEIAT LA 31 DECEMBRIE 2013****(toate sumele sunt exprimate in RON daca nu este specificat altfel)****5 Creante provenite din operatiuni de asigurare directa (continuare)*****Recunoașterea primelor de asigurare pentru polițele de asigurare multianuale cu plata în rate (continuare)***

Deoarece Societatea proceda la recunoașterea primelor de asigurare integral în primul an de subscriere, împreună cu rezerva de primă calculată până la expirarea polițelor, s-au efectuat ajustări pentru recunoașterea primelor de asigurare conform reglementărilor contabile în vigoare. În urma acestor corectii, a rezultat un impact de 186.667.510 RON aferent polițelor subscrise în perioadele anterioare, efectuat pe seama rezultatului reportat.

***Recunoașterea primelor aferente polițelor PAID***

Datorita faptului ca Societatea înregistra polițele PAID ca prime brute subscrise concomitent cu cedarea acestora în reasigurare și nu la nivelul comisioanelor de intermediere cuvenite, s-a calculat și înregistrat o corectie în suma de 23.368.846 RON în legatura cu aceste polite.

***(ii) Ajustări pentru deprecierea creanțelor din asigurare***

În baza analizei pe vechime a creanțelor din asigurare, ținând cont și de anulările de polițe de la punctul anterior, a fost determinată o ajustare pentru deprecierea creanțelor în sumă de 70.036.231 RON, prin aplicarea următorilor coeficienți de ajustare stabiliți în funcție de practica pieței și de istoricul de colectare al Societății:

- Peste un an: 100%
- 270 zile – 1 an: 50%
- 180 – 270 zile: 40%
- 90 – 180 zile: 25%

**6 Creante și datorii provenite din operatiuni de reasigurare****6.1 Creante provenite din operatiuni de reasigurare**

<i>RON</i>	<b>31 decembrie 2012</b>	<b>31 decembrie 2013</b>
Creante din operatiuni de reasigurare - asigurari generale (i)	205.343.158	117.438.691
Creante din operatiuni de reasigurare - asigurari de viata	150.057	
Ajustari pentru deprecierea creantelor din operatiuni de reasigurare (i)	(3.535.931)	(91.402.448)
<b>Total</b>	<b>201.957.284</b>	<b>26.036.243</b>

**SOCIETATEA ASIGURARE- REASIGURARE ASTRA S.A.****NOTE LA SITUATIILE FINANCIARE INDIVIDUALE****EXERCITIUL FINANCIAR INCHEIAT LA 31 DECEMBRIE 2013****(toate sumele sunt exprimate in RON daca nu este specificat altfel)****6 Creante si datorii provenite din operatiuni de reasigurare (continuare)****6.1 Creante provenite din operatiuni de reasigurare (continuare)**

(i) Creantele provenite din operatiuni de reasigurare aferente activitatii de asigurari generale si ajustarile pentru depreciere aferente pot fi analizate dupa cum urmeaza:

<i>RON</i>	<b>31 decembrie 2012</b>	<b>31 decembrie 2013</b>
Creante din operatiuni de reasigurare rezultate din tratatul incheiat cu Panamerican (a)	171.458.697	81.104.570
Creante din operatiuni de reasigurare – cedari in reasigurare	33.330.229	36.334.120
Creante din operatiuni de reasigurare – acceptari in reasigurare	554.231	
Ajustari pentru deprecierea creantelor din reasigurare – Panamerican (a)	-	(81.104.570)
Alte ajustari pentru deprecierea creantelor din operatiuni de reasigurare (b)	(3.535.931)	(10.297.878)
<b>Total</b>	<b>201.807.226</b>	<b>26.036.242</b>

a) Pentru riscurile aferente asigurărilor Casco și RCA (inclusiv Carte Verde), Societatea a încheiat un contract de reasigurare cota-parte 50% cu Panamerican, ce a intrat în vigoare la 1 mai 2012. În data de 10 februarie 2014, Directoratul Societății a decis închiderea tratatului de reasigurare cu data de 1 martie 2014 și a notificat în acest sens administratorul reasiguratorului, Marsh Management Services Cayman Islands Ltd. Contractul este în curs de reziliere la data emiterii situațiilor financiare, nefiind încă convenit decontul de închidere cu reasiguratorul.

Ca urmare a reanalizării modului de înregistrare în evidențele contabile a tratatului de reasigurare cu Panamerican conform Ordinului 3129/2005, având în vedere modul de decontare a acestui tratat (incluzând și variațiile de rezervă de daună cedată în reasigurare), s-a concluzionat ca Societatea nu trebuie să înregistreze rezerve de daună cedate, nici pe parcursul derulării anului de raportare și nici la finalul acestuia. Astfel, soldurile de rezervă de daună avizată și neavizată au fost ajustate în sensul reclasificării acestora în conturile contabile de decontare cu reasiguratorul Panamerican.

La 31 decembrie 2013, Societatea a determinat ca soldul de decontare cu reasiguratorul Panamerican, în funcție de rezultatul reiesit în urma reflectării tranzacțiilor conform tratatului de reasigurare încheiat, se constituie într-o creanță în suma de 81.104.570 RON. În urma analizei recuperabilității acestei creanțe, a fost reflectată de asemenea și o ajustare pentru deprecierea creanțelor din operatiuni de asigurare în suma de 81.104.570 RON. Pe parcursul derulării acestui tratat a fost efectuată doar o plată către reasigurator în valoare de 10.395 USD în data de 25.02.2013.

b) La 31 decembrie 2013, Societatea a analizat recuperabilitatea creanțelor din reasigurare și pentru celelalte contrapartide și a înregistrat ajustări de depreciere în suma de 10.297.878 RON (31 decembrie 2012: 3.535.931 RON). Ajustarea pentru deprecierea acestora a fost determinată în funcție de vechimea creanțelor (mai vechi de 1 an) și soldul total rezultat la nivel de contrapartida, luând în calcul atât sumele de recuperat cât și sumele datorate acestora.

**SOCIETATEA ASIGURARE- REASIGURARE ASTRA S.A.****NOTE LA SITUATIILE FINANCIARE INDIVIDUALE****EXERCITIUL FINANCIAR INCHEIAT LA 31 DECEMBRIE 2013****(toate sumele sunt exprimate in RON daca nu este specificat altfel)****6 Creante si datorii provenite din operatiuni de reasigurare (continuare)****6.2 Datorii provenite din operatiuni de reasigurare**

<i>RON</i>	<b>31 decembrie 2012</b>	<b>31 decembrie 2013</b>
Datorii din operatiuni de reasigurare - asigurari generale	302.109.504	57.576.961
Datorii din operatiuni de reasigurare - asigurari de viata	181.795	184.094
<b>Total</b>	<b>302.291.299</b>	<b>57.761.055</b>

La 31 decembrie 2013, in urma procesului de inventariere a politelor multianuale cu plata in rate si a procesului de anulare a creantelor de asigurare aferente contractelor care conform conditiilor de asigurare au iesit din perioada de valabilitate sau din perioada de risc (Nota 5 la situatiile financiare individuale), Societatea inregistrat corectii cu impact asupra datoriilor provenite din operatiuni de reasigurare, din care suma de 59.901.096 RON a fost inregistrata in contrapartida cu rezultatul reportat pentru diminuarea datoriilor din reasigurare aferente perioadelor anterioare.

**7 Stocuri**

<i>RON</i>	<b>31 decembrie 2012</b>	<b>31 decembrie 2013</b>
Materiale consumabile	606.680	541.589
Din care : asigurari generale	606.566	541.475
asigurari de viata	114	114
Materiale de natura obiectelor de inventar	7.211	-
Din care : asigurari generale	7.211	-
asigurari de viata	-	-
<b>Total</b>	<b>613.891</b>	<b>541.589</b>

**SOCIETATEA ASIGURARE- REASIGURARE ASTRA S.A.****NOTE LA SITUATIILE FINANCIARE INDIVIDUALE****EXERCITIUL FINANCIAR INCHEIAT LA 31 DECEMBRIE 2013****(toate sumele sunt exprimate in RON daca nu este specificat altfel)****8 Casa si conturi la banci**

<i>RON</i>	<b>31 decembrie 2013</b>		
	<b>In RON</b>	<b>In devize</b>	<b>Total</b>
Numerar in casierie	42.021	71.272	113.293
Conturi la banci	3.777.175	2.265.421	6.042.596
Avansuri de trezorerie si alte valori	95.012	-	95.012
<b>Total</b>	<b>3.914.208</b>	<b>2.336.693</b>	<b>6.250.901</b>

*RON*

	<b>31 decembrie 2012</b>		
	<b>In RON</b>	<b>In devize</b>	<b>Total</b>
Numerar in casierie	43.503	54.151	97.653
Conturi la banci	18.702.804	1.015.343	19.718.147
Avansuri de trezorerie si alte valori	29.626	-	29.626
<b>Total</b>	<b>18.775.933</b>	<b>1.069.494</b>	<b>19.845.427</b>

*Asigurari generale*

<i>RON</i>	<b>31 decembrie 2013</b>		
	<b>In RON</b>	<b>In devize</b>	<b>Total</b>
Numerar in casierie	40.518	71.271	111.789
Conturi la banci	3.553.924	2.102.237	5.656.161
Avansuri de trezorerie si alte valori	95.012	-	95.012
<b>Total</b>	<b>3.689.454</b>	<b>2.173.508</b>	<b>5.862.962</b>

<i>RON</i>	<b>31 decembrie 2012</b>		
	<b>In RON</b>	<b>In devize</b>	<b>Total</b>
Numerar in casierie	41.507	54.149	95.656
Conturi la banci	18.462.207	791.011	19.253.218
Avansuri de trezorerie si alte valori	29.594	-	29.594
<b>Total</b>	<b>18.533.308</b>	<b>845.160</b>	<b>19.378.468</b>

**SOCIETATEA ASIGURARE- REASIGURARE ASTRA S.A.**

**NOTE LA SITUATIILE FINANCIARE INDIVIDUALE**

**EXERCITIUL FINANCIAR INCHEIAT LA 31 DECEMBRIE 2013**

**(toate sumele sunt exprimate in RON daca nu este specificat altfel)**

**8 Casa si conturi la banci (continuare)**

*Asigurari de viata*

<i>RON</i>	<b>31 decembrie 2013</b>		
	<b>In RON</b>	<b>In devize</b>	<b>Total</b>
Numerar in casierie	1.503	1	1.504
Conturi la banci	<u>223.251</u>	<u>163.184</u>	<u>386.435</u>
<b>Total</b>	<b><u>224.754</u></b>	<b><u>163.185</u></b>	<b><u>387.939</u></b>

<i>RON</i>	<b>31 decembrie 2012</b>		
	<b>In RON</b>	<b>In devize</b>	<b>Total</b>
Numerar in casierie	1.996	1	1.997
Conturi la banci	240.597	224.332	464.929
Avansuri de trezorerie si alte valori	33	-	33
<b>Total</b>	<b><u>242.625</u></b>	<b><u>224.333</u></b>	<b><u>466.959</u></b>

La 31 decembrie 2013 a fost reclasificata suma de 1.479.663 RON din „Casa si conturi la banci” in „Alte plasamente financiare”, respectiv suma de 258.765 RON din „Casa si conturi la banci” in categoria “Alte creante”.

La 31 decembrie 2013, casa si conturile la banci sunt libere de sarcini.

**9 Cheltuieli de achizitie reportate**

<i>RON</i>	<b>31 decembrie 2012</b>	<b>31 decembrie 2013</b>
<b>Dobanzi si chirii achitate in avans,</b>	<b><u>201.656</u></b>	<b><u>63.060</u></b>
din care: - asigurari generale	201.656	62.657
- asigurari de viata	-	403
<b>Cheltuieli de achizitie reportate,</b>	<b><u>155.440.297</u></b>	<b><u>109.756.023</u></b>
din care: - asigurari generale (i)	155.440.297	109.756.023
- asigurari de viata	-	-
<b>Alte cheltuieli inregistrate in avans,</b>	<b><u>8.786.925</u></b>	<b><u>7.292.315</u></b>
din care: - asigurari generale	8.773.675	7.279.065
- asigurari de viata	13.250	13.250
<b>Total</b>	<b><u>164.428.878</u></b>	<b><u>117.111.398</u></b>

**SOCIETATEA ASIGURARE- REASIGURARE ASTRA S.A.****NOTE LA SITUATIILE FINANCIARE INDIVIDUALE****EXERCITIUL FINANCIAR INCHEIAT LA 31 DECEMBRIE 2013****(toate sumele sunt exprimate in RON daca nu este specificat altfel)****9 Cheltuieli de achizitie reportate (continuare)**

- (i) La 31 decembrie 2013, in urma procesului de inventariere a politelor multianuale cu plata in rate, Societatea inregistrat corectii de asupra modului de recunoastere a primelor aferente polițelor de asigurare multianuale cu plata în rate, cu impact asupra cheltuielilor de achizitie reportate (Nota 5 la situatiile financiare individuale).

**10 Alte creante**

RON	Valoare bruta	Ajustari pentru depreciere	31 decembrie 2013
			Valoare contabila
Alte creante asupra unor societati radiate sau in stare de insolventa, brokeri de asigurare sau alte persoane fizice cu grad redus de recuperabilitate (i)	91.360.493	(91.360.493)	-
Sume de recuperat din regrese (ii)	76.709.753	(57.318.684)	19.391.069
Creante privind TVA (iii)	42.246.163	(17.471.338)	24.774.825
Alti debitori diversi (iv)	7.114.852	(258.765)	6.856.087
Creante catre bugetul de stat	3.053.548	-	3.053.548
Alte creante incerte (v)	2.052.700	(2.052.700)	-
Avansuri furnizori	1.164.830	-	1.164.830
<b>Total</b>	<b>223.702.339</b>	<b>(168.461.980)</b>	<b>55.240.359</b>

RON	Valoare bruta	Ajustari pentru depreciere	31 decembrie 2012
			Valoare contabila
Alte creante asupra unor societati radiate sau in stare de insolventa, brokeri de asigurare sau alte persoane fizice cu grad redus de recuperabilitate (i)	99.299.415	(12.602.317)	86.697.098
Sume de recuperat din regrese (ii)	12.396.644	-	12.396.644
Sume in curs de decontare –transfer (vi)	11.826.950	-	11.407.901
Alti debitori diversi (iv)	6.599.415	(2.323.365)	4.875.216
Creante catre bugetul de stat	5.612.618	-	5.512.501
Avansuri furnizori	465.854	-	465.854
<b>Total</b>	<b>136.200.895</b>	<b>(14.925.683)</b>	<b>121.275.212</b>



**SOCIETATEA ASIGURARE- REASIGURARE ASTRA S.A.****NOTE LA SITUATIILE FINANCIARE INDIVIDUALE****EXERCITIUL FINANCIAR INCHEIAT LA 31 DECEMBRIE 2013****(toate sumele sunt exprimate in RON daca nu este specificat altfel)****10 Alte creante (continuare)**

(i) La 31 decembrie 2013, Societatea inregistreaza creante asupra unor societati radiate sau in stare de insolventa (Megavision, Duracon Consult & Construct SR, Banca Romana de Scont, Banca de Investitii si Dezvoltare, Sivamo) precum si asupra unor debitori persoane fizice sau juridice, cu sanse reduse de recuperabilitate, in suma totala de 91.360.493 RON (31 decembrie 2012: 99.299.415 RON), dupa cum urmeaza:

Denumire	31 decembrie 2012	31 decembrie 2013
Creanta asupra Megavision (societate radiata)	7.870.821	7.900.000
Creante asupra Duracon Consult & Construct SRL (societate în insolventa)	788.541	788.541
Creante asupra Bancii Române de Scont (societate radiata)	1.976.572	-
Creante asupra Bancii de Investitii si Dezvoltare (societate radiata)	6.427.909	6.339.262
Creante asupra Sivamo (grad redus de recuperabilitate)	18.708.203	18.708.203
Alte debite fata de alte societati comerciale, brokeri de asigurare, agenti de asigurare, societati radiate, fosti angajati, executori judecatoresti sau alte persoane fizice cu sanse reduse de recuperabilitate	63.527.369	57.624.487
<b>Total</b>	<b>99.299.415</b>	<b>91.360.493</b>

Pentru aceste creante, in lipsa unor sanse reale de recuperare in urma demersurilor realizate pana la momentul prezent, s-au constituit ajustari pentru depreciere in proportie de 100% din soldul creantelor si in valoare de 91.360.493 RON (31 decembrie 2012: 12.602.317 RON).

(ii) La 31 decembrie 2013 Societatea a inregistrat creante din regrese asupra tertilor in valoare de 76.709.753 RON (31 decembrie 2012: 12.396.644 RON). Conform metodologiei in vigoare, s-au calculat ajustari de depreciere aferente acestor creante in valoare de 57.318.684 RON (31 decembrie 2012: zero), aplicând următorii coeficienți de ajustare stabiliți în funcție de istoricul de colectare al Societății::

- 100% pentru creanțele aferente unor terți aflați în insolvență, pentru creanțele solicitate în instanță sau aflate în executare sau soluționate pe cale amiabilă mai vechi de 3 ani;
- 95% pentru creanțele solicitate în instanță sau aflate în executare cu vechimi între 2 și 3 ani și pentru creanțele soluționate pe cale amiabilă cu vechimi între 1 și 2 ani;
- 50% pentru creanțele solicitate în instanță sau aflate în executare cu vechimi între 1 și 2 ani și pentru creanțele soluționate pe cale amiabilă cu vechimi mai mici de 1 an;
- 25% pentru creanțele solicitate în instanță sau cele aflate în executare cu vechimi mai mici de 1 an.

(iii) La 31 decembrie 2013 Societatea are de recuperat de la o serie de societăți de leasing cu care are semnate convenții de colaborare sume de natura TVA aferente costurilor cu reparațiile facturate de unitățile reparatoare și achitate cu titlu de indemnizație de Societate ca și daune parțiale pentru autovehiculele asigurate de Societate aflate în proprietatea societăților de leasing. Aceste sume au fost recunoscute de Societate pe măsura încasării, rezultând o creanță neînregistrată aferentă perioadei 2009 până la zi în valoare nominală totală de 42.246.163 RON. La 31 decembrie 2013 valoarea recuperabila a acestei creante a fost estimata la 24.774.824 RON (31 decembrie 2012: zero).

## SOCIETATEA ASIGURARE- REASIGURARE ASTRA S.A.

### NOTE LA SITUATIILE FINANCIARE INDIVIDUALE

#### EXERCITIUL FINANCIAR INCHEIAT LA 31 DECEMBRIE 2013

(toate sumele sunt exprimate in RON daca nu este specificat altfel)

#### 10 Alte creante (continuare)

(iv) Alti debitori diversi includ creante catre PAID aferente comisioanelor din politele intermedie sau alte creante catre brokeri sau furnizori de servicii. La 31 decembrie 2012 Societatea a inregistrat si a prezentat ajustarile de depreciere aferente creantelor din activitatea de asigurari in suma de 2.323.365 RON la linia „Alte creante”. La 31 decembrie 2013, aceasta ajustare a fost reclassificata in conturile de ajustari de depreciere aferente creantelor din asigurari si prezentata la linia „Creante provenite din activitatea de asigurare directa” (Nota 15 la situatiile financiare individuale).

Pentru alte creante au fost consituite ajustari de depreciere in valoare de 258.677 RON (31 decembrie 2012: zero).

(v) Alte creante incerte in valoare de 2.052.700 RON reprezinta avansurile pentru imobilizari corporale in curs (teren si constructie aferenta) acordate catre Pall D’or Con SA, reclassificate in conturi de creante datorita faptului ca furnizorul a vandut respectivele bunuri. La 31 decembrie 2013 au fost inregistrate ajustari pentru deprecierea acestor creante in proportie de 100%.

(vi) La 31 decembrie 2012, Societatea a clasificat soldul debitor al conturilor de transferuri interne in valoare de 11.826.950 RON pe linia de „Alte creante” in timp ce soldul creditor a fost clasificat la „Alte datorii”.

#### 11 Capital social

Capitalul social al Societatii este reprezentat de 72.448.321 actiuni (31 decembrie 2012: 72.448.321 actiuni) in valoare nominala de 2,66 RON fiecare, la fel ca la 31 decembrie 2012. Structura actionariatului la 31 decembrie 2012 si 31 decembrie 2013 este prezentata mai jos:

RON	31 decembrie 2012		31 decembrie 2013	
	RON	%	RON	%
THE NOVA GROUP INVESTMENTS ROMANIA SA	140.069.256	72,68	140.069.256	72,68
EPSILON ESTATE PROVIDER SRL	52.063.132	27,02	52.063.132	27,02
Persoane fizice si juridice	580.146	0,30	580.146	0,3
<b>TOTAL</b>	<b>192.712.534</b>	<b>100</b>	<b>192.712.534</b>	<b>100</b>

Începând din data de 27.11.1997 acțiunile Societății se tranzacționează pe piața RASDAQ. Codul ISIN al acțiunilor emise de Societatea Asigurare – Reasigurare ASTRA S.A. este ROATRAACNOR2, iar codul Bloomberg BBGID: BBG000CYN648. Simbolul de tranzacționare al acțiunilor este ATRA.

#### 12 Rezerve

RON	31 decembrie 2012	31 decembrie 2013
Rezerve din reevaluare (i)	55.281.367	55.281.367
Rezerve legale (ii)	6.133.118	6.133.118
Alte rezerve (iii)	23.818.968	23.818.968
<b>Total</b>	<b>85.233.453</b>	<b>85.233.453</b>

- (i) Rezervele din reevaluare sunt aferente plasamentelor in terenuri si constructii. Ultima reevaluare a fost efectuată la 31 decembrie 2011 de catre un evaluator independent, membru ANEVAR (Damiro Expert SRL). Având în vedere evoluțiile pieței imobiliare față de data ultimei reevaluări, Societatea a efectuat un test de depreciere asupra valorii nete contabile a clădirilor și terenurilor pentru un eșantion reprezentând 55% din această valoare, prin comparație cu valorile de piață actuale (31 decembrie 2013) atribuite imobilizărilor respective.

**SOCIETATEA ASIGURARE- REASIGURARE ASTRA S.A.****NOTE LA SITUATIILE FINANCIARE INDIVIDUALE****EXERCITIUL FINANCIAR INCHEIAT LA 31 DECEMBRIE 2013****(toate sumele sunt exprimate in RON daca nu este specificat altfel)****12 Rezerve (continuare)**

(ii) La 31 decembrie 2013, rezerva legala era in valoare de 6.133.118 RON (31 decembrie 2012: 6.133.118 RON). Rezerva legala este constituita prin alocarea a 5% din profitul brut, pana cand rezerva ajunge la nivelul de 20% din capitalul social. Rezerva legala poate fi utilizata numai in conditiile prevazute de lege.

(iii) Alte rezerve includ surplusul realizat din rezerva de reevaluare in suma de 12.618.172 RON (31 decembrie 2012: 12.618.172 RON).

**13 Rezerve tehnice**

<i>RON</i>	<b>31 decembrie 2012</b>	<b>31 decembrie 2013</b>
Rezerva de prime (i)	705.411.975	424.461.422
Partea cedata in reasigurare (ii)	(164.201.676)	(12.506.856)
<i>Rezerva de prime, neta de reasigurare</i>	<i>541.210.299</i>	<i>411.954.566</i>
Rezerva de daune (iii)	356.651.104	677.676.901
Partea cedata in reasigurare (ii)	(189.156.113)	(7.880.816)
<i>Rezerva de daune, neta de reasigurare</i>	<i>167.494.991</i>	<i>669.796.085</i>
Rezerva matematica (Nota 14)	7.731.481	9.293.243
Partea cedata in reasigurare	=	-
<i>Rezerva matematica, neta de reasigurare</i>	<i>7.731.481</i>	<i>9.293.243</i>
Rezerva de participare la beneficii si risturnuri (Nota 14)	12.382.511	3.729.004
Partea cedata in reasigurare	-	-
<i>Rezerva de participare la beneficii si risturnuri, neta de reasigurare</i>	<i>12.382.511</i>	<i>3.729.004</i>
Rezerva de catastrofa	124.512.242	143.590.635
Partea cedata in reasigurare	(67.130.444)	(80.654.924)
<i>Rezerva de catastrofa, neta de reasigurare</i>	<i>57.381.798</i>	<i>62.935.711</i>
<b>Total rezerve tehnice</b>	<b>1.206.689.313</b>	<b>1.258.751.205</b>
<b>Total rezerve tehnice aferente contractelor cedate in reasigurare</b>	<b>(420.488.233)</b>	<b>(101.042.596)</b>
<b>Total rezerve tehnice nete de reasigurare</b>	<b>786.201.080</b>	<b>1.157.708.609</b>

### **13 Rezerve tehnice (continuare)**

(i) La 31 decembrie 2013, in urma procesului de inventariere a politelor multianuale cu plata in rate, Societatea inregistrat corectii asupra modului de recunoastere a primelor aferente acestor polite, cu impact asupra rezervei de prima privind asigurarile generale, in sensul diminuarii acesteia cu valoarea de 188.650.013 RON, din care suma de 187.800.707 RON a fost inregistrata in contrapartida cu rezultatul reportat, fiind aferenta perioadelor anterioare (a se vedea notele 2(v) si 5 la situatiile financiare individuale)

(ii) La 31 decembrie 2013, in urma analizarii prevederilor contractuale ale tratatului cota-parte cu Panamerican pentru acoperirea riscurilor de avarii si raspundere civila auto, variatia partii aferente cedarii in reasigurare din rezerva de dauna avizata si neavizata in suma de 204.537.878 RON a fost reclasificata ca element al partii aferente reasiguratorului din daunele platite. Soldurile de rezerva de dauna avizata cedată pe tratatul de reasigurare proportionala in valoare de 100.216.639 RON, respectiv rezerva de dauna si neavizata cedata pe acelasi tratat in valoare de 104.321.239 RON au fost ajustate in sensul reclasificării acestora în conturile contabile de decontare, fiind componenta a soldului de creanta cu acesta (prezentat in Nota 6 – „Creante si datorii provenind din operatiuni de reasigurare”).

(iii) Rezerva de daune avizate este recunoscuta in conformitate cu reglementarile contabile in vigoare. La 31 decembrie 2013, Societatea a inregistrat rezerve pentru dosare de dauna aferente litigiilor, la valoarea pretentiilor pentru daune materiale solicitate in instanta, din care rezerve in valoare de 141.985.647 RON se refera la un numar de 4 dosare aflate pe rol in instanta, aferente politelor de asigurare in care clientul asigurat este Romstrade, dupa cum urmeaza:

- 93.930.037 RON, rezerva aferenta dosarului de instanta nr. 11570/3/2013 (polite de asigurare emise in favoarea CNADNR);
- 34.400.000 RON rezerva aferentă dosarului de instanță nr. 16039/3/2013 (polita de asigurare emise in favoarea Eximbank);
- 13.655.610 RON rezerva aferentă dosarului de instanță nr. 22310/3/2013 (polita de asigurare emise in favoarea Primăria Municipiului București);

Valoarea rezervei de daune avizate inregistrata in relatie cu aceste dosare de dauna a fost determinata prin aplicarea reglementarilor contabile in vigoare, luand in calcul intreaga valoare a pretentiilor pentru daune materiale, solicitate in instanta de catre beneficiarilor politelor de asigurare. Aceste rezerve pot fi diminuate in situatia in care o decizie irevocabila a instantelor incidente va stabili sau va admite o alta valoare pentru daunele materiale care fac obiectul acestor litigii. La data situatiilor financiare, dosarele de instanta in cauza sunt inca pe rol, in diverse faze procesuale.

**SOCIETATEA ASIGURARE- REASIGURARE ASTRA S.A.**  
**NOTE LA SITUATIILE FINANCIARE INDIVIDUALE**  
**EXERCITIUL FINANCIAR INCHEIAT LA 31 DECEMBRIE 2013**  
**(toate sumele sunt exprimate in RON daca nu este specificat altfel)**

**13 Rezerve tehnice (continuare)**

Din care:

*Asigurari generale*

<i>RON</i>	<b>31 decembrie 2012</b>	<b>31 decembrie 2013</b>
Rezerva de prime	697.455.169	417.402.557
Partea cedata in reasigurare	(164.155.527)	(12.424.370)
<i>Rezerva de prime, neta de reasigurare</i>	<i>533.299.642</i>	<i>404.978.187</i>
Rezerva de daune	344.610.298	665.486.605
Partea cedata in reasigurare	(178.284.363)	(5.580.816)
<i>Rezerva de daune, neta de reasigurare</i>	<i>166.325.935</i>	<i>659.905.789</i>
Rezerva de catastrofa	124.512.242	143.590.635
Partea cedata in reasigurare	(67.130.444)	(80.654.924)
<i>Rezerva de catastrofa, neta de reasigurare</i>	<i>57.381.798</i>	<i>62.935.711</i>
Rezerva pentru riscuri neexpirate	-	-
Partea cedata in reasigurare	-	-
<i>Rezerva pentru riscuri neexpirate, neta de reasigurare</i>	<i>-</i>	<i>-</i>
<b>Total rezerve tehnice privind asigurarile generale</b>	<b>1.166.577.709</b>	<b>1.226.479.797</b>
<b>Total rezerve tehnice aferente contractelor cedate in reasigurare</b>	<b>(409.570.334)</b>	<b>(98.660.110)</b>
<b>Total rezerve nete de reasigurare</b>	<b>757.007.375</b>	<b>1.127.819.687</b>

**SOCIETATEA ASIGURARE- REASIGURARE ASTRA S.A.****NOTE LA SITUATIILE FINANCIARE INDIVIDUALE****EXERCITIUL FINANCIAR INCHEIAT LA 31 DECEMBRIE 2013****(toate sumele sunt exprimate in RON daca nu este specificat altfel)****13 Rezerve tehnice (continuare)***Asigurari de viata**RON*

	<b>31 decembrie 2012</b>	<b>31 decembrie 2013</b>
Rezerva de prime	7.956.806	7.058.865
Partea cedata in reasigurare	(46.149)	(82.486)
<i>Rezerva de prime, neta de reasigurare</i>	<i>7.910.657</i>	<i>6.976.379</i>
Rezerva de daune	12.040.806	12.190.296
Partea cedata in reasigurare	(10.871.750)	(2.300.000)
<i>Rezerva de daune, neta de reasigurare</i>	<i>1.169.056</i>	<i>9.890.296</i>
Rezerva matematica	7.731.481	9.293.243
Partea cedata in reasigurare	=	=
<i>Rezerva matematica, neta de reasigurare</i>	<i>7.731.481</i>	<i>9.293.243</i>
Rezerva de participare la beneficii si risturnuri (Nota 14)	12.382.511	3.729.004
Partea cedata in reasigurare	=	=
<i>Rezerva de participare la beneficii si risturnuri, neta de reasigurare</i>	<i>12.382.511</i>	<i>3.729.004</i>
<b>Total rezerve tehnice privind asigurarile generale</b>	<b>40.111.604</b>	<b>32.271.408</b>
<b>Total rezerve tehnice aferente contractelor cedate in reasigurare</b>	<b>(10.917.899)</b>	<b>(2.382.486)</b>
<b>Total rezerve nete de reasigurare</b>	<b>29.193.705</b>	<b>29.888.922</b>

**SOCIETATEA ASIGURARE- REASIGURARE ASTRA S.A.****NOTE LA SITUATIILE FINANCIARE INDIVIDUALE****EXERCITIUL FINANCIAR INCHEIAT LA 31 DECEMBRIE 2013****(toate sumele sunt exprimate in RON daca nu este specificat altfel)****14 Rezerve tehnice (pentru asigurari de viata)***Rezerva matematica*

<i>RON</i>	<b>31 decembrie 2012</b>	<b>31 decembrie 2013</b>	<b>Variatia rezervei matematice</b>
Rezerva matematica Garant Individual	55.026	41.406	(13.620)
Rezerva matematica Garant Bancar	68.904	75.341	6.437
Rezerva matematica Economica	698.901	793.189	94.288
Rezerva matematica Tezaur	4.071.398	4.955.047	883.649
Rezerva matematica Viitor	2.809.107	3.395.879	586.772
Rezerva matematica Respect	21.896	19.961	(1.935)
Rezerva matematica Avantaj Protect	4.079	2.699	(1.380)
Rezerva matematica Garant, Ungaria	2.170	9.721	7.551
<b>TOTAL</b>	<b>7.731.481</b>	<b>9.293.243</b>	<b>1.561.762</b>

*Rezerva pentru participare la beneficii și risturnuri*

<i>RON</i>	<b>31 decembrie 2012</b>	<b>31 decembrie 2013</b>	<b>Variatia rezervei pentru participare la beneficii și risturnuri</b>
Rezerva de participare la beneficii si risturnuri Garant Individual	887	-	(887)
Rezerva de participare la beneficii si risturnuri Economica	24.903	37.510	12.607
Rezerva de participare la beneficii si risturnuri Tezaur	115.820	191.924	76.104
Rezerva de participare la beneficii si risturnuri Viitor	153.388	232.511	79.123
Rezerva de participare la beneficii si risturnuri Respect	2.550.716	2.619.168	68.452
Rezerva de participare la beneficii si risturnuri Garant Familia	-	4.354	4.354
Rezerva de participare la beneficii si risturnuri Garant Grup	9.533.140	627.692	(8.905.448)
Rezerva de participare la beneficii si risturnuri Garant L&A, Ungaria	3.657	15.845	12.188
	<b>12.382.511</b>	<b>3.729.004</b>	<b>(8.653.507)</b>

**SOCIETATEA ASIGURARE- REASIGURARE ASTRA S.A.**

**NOTE LA SITUATIILE FINANCIARE INDIVIDUALE**

**EXERCITIUL FINANCIAR INCHEIAT LA 31 DECEMBRIE 2013**

**(toate sumele sunt exprimate in RON daca nu este specificat altfel)**

**15 Provizioane pentru riscuri si cheltuieli si ajustari de depreciere**

*Provizioane pentru riscuri si cheltuieli*

RON	31 decembrie 2012	Majorari in 2013	Diminuari in 2013	31 decembrie 2013
Provizioane pentru risuri si cheltuieli (i)	-	6.497.729	-	6.497.729
<b>Total provizioane pentru riscuri si cheltuieli</b>	<b>-</b>	<b>6.497.729</b>	<b>-</b>	<b>6.497.729</b>

(i) Provizionul in suma de 6.497.729 RON reprezinta cheltuieli aditionale estimate privind primele de reasigurare aferente contractelor incheiate (31 decembrie 2012: zero).

*Ajustari de depreciere*

RON	Nota	31 decembrie 2012	Majorari in 2013	31 decembrie 2013
Ajustari de depreciere titluri detinute in societati afiliate	4.2.	-	17.839.490	17.839.490
Ajustari de depreciere actiuni, alte titluri cu venit variabil si unitati la fondurile comune de plasament	4.4.	-	11.691.232	11.691.232
<b>Subtotal (cheltuieli cu plasamentele)</b>	<b>26</b>	<b>-</b>	<b>29.530.722</b>	<b>29.530.722</b>
Ajustari de depreciere creante asigurare directa	5	2.323.365	67.712.866	70.036.231
Ajustari de depreciere creante cedari in reasigurare, altele decat Panamerican	6	3.376.583	6.570.460	9.947.043
Ajustari de depreciere creante primiri in reasigurare	6	159.347	191.488	350.835
Ajustari de depreciere contract Panamerican	6	-	81.104.570	81.104.570
Ajustari de depreciere creante din regrese	10	-	57.318.684	57.318.684
Ajustari de depreciere creante din recuperari TVA	10	-	17.471.338	17.471.338
Ajustari de depreciere debitori diversi	10	-	258.765	258.765
<b>Subtotal (alte cheltuieli tehnice)</b>	<b>27</b>	<b>5.859.295</b>	<b>230.628.171</b>	<b>236.487.466</b>
Ajustari de depreciere plasamente in imobilizari corporale	4.1.	-	5.965.070	5.965.070
Ajustari de depreciere creante in litigiu	10	12.602.317	78.758.176	91.360.493
Ajustari de depreciere clienti incerti	10	-	2.052.700	2.052.700
Ajustari de depreciere sume de incasat de la societati afiliate	18	-	113.453.001	113.453.001
<b>Subtotal (alte cheltuieli netehnice)</b>	<b>28</b>	<b>12.602.317</b>	<b>200.228.947</b>	<b>212.831.264</b>
<b>Total ajustari de depreciere</b>		<b>18.461.612</b>	<b>460.387.840</b>	<b>478.849.452</b>



**SOCIETATEA ASIGURARE- REASIGURARE ASTRA S.A.****NOTE LA SITUATIILE FINANCIARE INDIVIDUALE****EXERCITIUL FINANCIAR INCHEIAT LA 31 DECEMBRIE 2013****(toate sumele sunt exprimate in RON daca nu este specificat altfel)****16 Alte datorii, inclusiv datorii fiscale si datorii pentru asigurari sociale**

<i>RON</i>	<b>31 decembrie 2012</b>	<b>31 decembrie 2013</b>
Comisioane intermediari	61.181.287	59.201.343
Creditori diversi	13.690.663	21.620.622
Datorii din imprumuturi bancare	20.602.830	20.494.791
Furnizori	10.983.266	13.800.286
Alte datorii	15.940.832	7.062.961
Datorii catre si in numele personalului	3.398.807	3.427.999
Datorii sociale	1.512.842	2.958.483
Datorii aferente contractelor de leasing	2.973.413	1.671.145
Datorii privind impozitul pe profit		7.583

<b>Total</b>	<b>130.283.940</b>	<b>130.245.213</b>
--------------	--------------------	--------------------

In urma analizei politicilor contabile, soldul la 31 decembrie 2012 al altor datorii a fost corectat in contrapartida cu rezultatul reportat, in sensul diminuarii datoriilor cu suma de 898.496 RON, din care suma de 896.337 RON reprezinta impozit datorat pentru activitatea desfasurata in Ungaria, care a fost inregistrat in mod eronat de doua ori (a se vedea Nota 2(v) la situatiile financiare individuale).

Toate datoriile prezentate sunt exigibile pe o perioada mai mica de 1 an.

**17 Venituri in avans**

<i>RON</i>	<b>31 decembrie 2012</b>	<b>31 decembrie 2013</b>
Venituri inregistrate in avans din prime	18.788.917	12.959.260
Subventii pentru investitii	208.791	154.326
<b>Total</b>	<b>18.997.708</b>	<b>13.113.586</b>

**SOCIETATEA ASIGURARE- REASIGURARE ASTRA S.A.**  
**NOTE LA SITUATIILE FINANCIARE INDIVIDUALE**  
**EXERCITIUL FINANCIAR INCHEIAT LA 31 DECEMBRIE 2013**  
(toate sumele sunt exprimate în RON dacă nu este specificat altfel)

**18 Sume de încasat de la societățile afiliate**

RON	Sold initial	Majorari	Diminuari	Valoare bruta contabila	31 decembrie 2013	
					Ajustari pentru depreciere	Valoare neta contabila
Medien Holding SRL (i)	22.052.423	1.190.967	642.166	22.601.224	22.601.224	-
Medien Holding SRL (i)	4.843.489	264.659	83.595	5.024.553	5.024.553	-
Medien Holding SRL (i)	77.437.306	4.234.550	1.337.530	80.334.326	80.334.326	-
Baumeister (i)	1.797.819	23.088	-	1.820.907	1.820.907	-
Medien Holding SRL (i)	1.045.313	1.462.451	600.000	1.907.764	1.907.764	-
Novacuart (i)	162.072	13.028	-	175.100	175.100	-
MegaConstruct (ii)	2.629.694	5.137.594	2.850.000	4.917.288	-	4.917.288
ASTRA CARD SRL (i)	310.000	-	-	310.000	310.000	-
ASTRA SAFE IMOB SRL (i)	131.478	192.701	-	324.179	324.179	-
ASTRA TRAINING SRL (i)	5.012	20.946	-	25.958	25.958	-
ETA ESTATE SOLUTION SPV (ii)	-	978.005	-	978.005	-	978.005
TNG REAL ESTATE MANAGEMENT (i)	-	1.328.990	400.000	928.990	928.990	-
THETA PROFICIENCY SRL (ii)	-	2.325.461	-	2.325.461	-	2.325.461
<b>Total</b>	<b>110.414.606</b>	<b>17.172.440</b>	<b>5.913.291</b>	<b>121.673.755</b>	<b>113.453.001</b>	<b>8.220.754</b>

**Situatia modificarilor capitalurilor proprii  
Societatea Asigurare-Reasigurare Astra S.A.  
Exercitiul incheiat la 31 decembrie 2013**

---

**18 Sume de încasat de la societățile afiliate (continuare)**

Sumele de încasat reprezintă împrumuturi acordate societăților afiliate în perioada 2011-2013.

La 31 decembrie 2013, sumele de încasat de la societățile afiliate includ dobânzi de încasat în valoare de 15.673.896 RON (31 decembrie 2012: 9.487.556 RON).

- (i) La 31 decembrie 2013, Societatea a recunoscut o ajustare de depreciere în proporție de 100% din valoarea împrumuturilor acordate societăților afiliate, având în vedere lipsa de informații financiare relevante/ lipsa de venituri care să asigure sursele de rambursare a împrumuturilor. Suplimentar, termenele de rambursare ale împrumuturilor către Medien Holding SRL, Baumeister și ASTRA CARD SRL erau anterioare datei de 31 decembrie 2013.

La data semnării situațiilor financiare aferente exercitiului încheiat la 31 decembrie 2013, Societatea a demarat procedurile de dare în plată a împrumuturilor acordate Medien Holding cu active deținute de aceasta sau de alte societăți afiliate. Având în vedere că situația legală privind grevările de sarcini, respectiv stabilirea valorii acestora prin intermediul unui raport de evaluare efectuat de un evaluator independent reputabil sunt încă în curs de clarificare, Societatea a considerat prudent ajustarea valorii respectivelor împrumuturi cu 100%.

- (ii) Ulterior datei de 31 decembrie 2013, Societatea a încheiat acorduri de compensare a sumelor de încasat de la MegaConstruct, ETA ESTATE SOLUTION SPV și THETA PROFICIENCY SRL, în valoare totală de 8.220.754 RON, cu sume datorate de Societate către Compania Hoteliera Intercontinental și International Business Center Modern. Pentru aceste creanțe nu s-au înregistrat ajustări de depreciere la 31 decembrie 2013.

**19 Sume datorate societăților afiliate**

RON	31 decembrie 2012	Majorari în 2013	Diminuari în 2013	31 decembrie 2013
INTERNATIONAL BUSINESS CENTER MODERN	-	1.403.692	700.000	703.692
COMPANIA HOTELIERA INTERCONTINENTAL	-	7.248.772	-	7.248.772
PALL D'OR	-	4.073.370	1.125.000	2.948.370
<b>Total</b>	<b>-</b>	<b>12.725.834</b>	<b>1.825.000</b>	<b>10.900.834</b>

În cursul anului 2013, Societatea a încheiat contracte de administrare a investițiilor cu societăți afiliate, pe durata de un an, în baza cărora Societatea se obligă la administrarea portofoliilor individuale de investiții în scopul obținerii de profit pentru investitori, activitate în urma căreia Societatea este remunerată printr-un comision de administrare (între 0% și 1%) aplicat la valoarea medie a activelor totale administrate în luna pentru care se calculează.

La 31 decembrie 2013, sumele datorate societăților afiliate includ dobânzi datorate, reprezentând randamentul minim garantat de Societate pentru investițiile primite, în valoare de 244.774 RON (31 decembrie 2012: zero). Aceste datorii sunt exigibile pe o perioadă mai mică de 1 an.

**SOCIETATEA ASIGURARE- REASIGURARE ASTRA S.A.**  
**SITUATII FINANCIARE INDIVIDUALE**

**EXERCITIUL FINANCIAR INCHEIAT LA 31 DECEMBRIE 2013**  
 (toate sumele sunt exprimate in RON daca nu este specificat altfel)

**20 Prime castigate, nete de reasigurare - asigurari generale**

a) prime cuvenite nete de asigurare

2013	Prime brute subscrise 1	Variatia rezervei de prima bruta 2	Prime brute cuenite 3=1-2	Prime cedate in reasigurare 4	Variatia rezervei de prime cedata in reasigurare 5	Prime nete cedate 6=4-5	Prime nete cuenite 7=3-6
Raspundere civila auto si carte verde	398.524.428	(21.053.338)	419.577.766	213.975.212	(80.339.596)	294.314.808	125.262.958
CASCO	174.183.282	5.872.864	168.310.418	79.831.527	(26.733.156)	106.564.683	61.745.735
Bunuri	129.426.291	(60.106.669)	189.532.960	24.672.269	(29.005.964)	53.678.233	135.854.727
Maritime si de transport	22.913.465	(2.869.751)	25.783.216	13.653.819	(2.547.873)	16.201.692	9.581.524
Medicale	68.219.681	(4.030.034)	72.249.715	353.608	254.439	99.169	72.150.546
Raspundere civila generală	57.416.025	(5.956.662)	63.372.687	666.573	(2.605.680)	3.272.253	60.100.434
Garantii	14.635.354	(5.285.970)	19.921.324	-	(1.971.361)	1.971.361	17.949.963
Altele (i)	39.685.040	1.262.478	38.422.5692	347.287	(8.739.324)	9.086.611	29.335.951
<b>Total</b>	<b>905.003.566</b>	<b>(92.167.082)</b>	<b>997.170.648</b>	<b>333.500.295</b>	<b>(151.688.515)</b>	<b>485.188.810</b>	<b>511.981.838</b>

La 31 decembrie 2013, Societatea a corectat modul de inregistrare a politelor multianuale cu plata in rate, rezultand o scadere a rezervei de prima in suma de 187.800.707 RON, aferenta politelor subscrise in perioadele anterioare si inregistrata pe seama rezultatului reportat.

**SOCIETATEA ASIGURARE- REASIGURARE ASTRA S.A.**

**SITUATII FINANCIARE INDIVIDUALE**

**EXERCITIUL FINANCIAR INCHEIAT LA 31 DECEMBRIE 2013**

(toate sumele sunt exprimate in RON daca nu este specificat altfel)

**20 Prime castigate, nete de reasigurare - asigurari generale (continuare)**

**a) prime cuvenite nete de asigurare (continuare)**

2012	Prime brute subscrise 1	Variatia rezervei de prima bruta 2	Prime brute cuenite 3=1-2	Prime cedate in reasigurare 4	Variatia rezervei de prime cedata in reasigurare 5	Prime nete cedate 6=4-5	Prime nete cuenite 7=3-6
Raspundere civila auto si carte verde	405.866.992	24.163.253	381.703.739	205.146.131	76.384.663	128.761.468	252.942.271
CASCO	128.093.913	(113.311.434)	241.405.347	68.535.498	17.192.227	51.343.271	190.062.076
Bunuri	230.061.423	(15.480.421)	245.541.844	17.450.550	(49.828.800)	67.279.350	178.262.494
Maritime si de transport	28.557.093	(1.704.311)	30.261.404	18.907.863	(1.135.365)	20.043.228	10.218.176
Medicale	170.609.410	155.248.947	15.360.463	702.222	(483.295)	1.185.517	14.174.946
Raspundere civila generala	77.580.743	28.554.963	49.025.780	1.119.866	1.732.846	(612.980)	49.638.760
Garantii	31.145.890	9.883.392	21.262.498	-	1.971.361	(1.971.361)	23.233.859
Altele (i)	35.471.747	3.069.664	32.402.083	354.015	2.180.137	(1.826.122)	34.228.205
<b>Total</b>	<b>1.107.387.211</b>	<b>90.424.053</b>	<b>1.016.963.158</b>	<b>312.216.145</b>	<b>48.013.774</b>	<b>264.202.371</b>	<b>752.760.787</b>

(i) Categoria „Altele” include prime brute subscrise aferente politelor de asigurari de sanatate (clasa II), asigurari de credite (clasa XIV), asigurari de pierderi financiare (clasa XVI) si asigurari de asistenta a persoanelor aflate in dificultate (clasa XVIII).

**SOCIETATEA ASIGURARE- REASIGURARE ASTRA S.A.****SITUATII FINANCIARE INDIVIDUALE****EXERCITIUL FINANCIAR INCHEIAT LA 31 DECEMBRIE 2013****(toate sumele sunt exprimate in RON daca nu este specificat altfel)****20 Prime castigate, nete de reasigurare - asigurari generale (continuare)****a) prime cuvenite nete de asigurare (continuare)**

Valoarea primelor brute subscrise din acceptari in reasigurare in 2013 a fost de 3.993.676 RON (2012: 2.440.498 RON).

**b) prime brute incasate**

<i>RON</i>	<b>2012</b>	<b>2013</b>
Raspundere civila auto si carte verde	397.458.469	401.229.672
CASCO	203.525.299	155.693.514
Bunuri	202.934.211	111.568.568
Maritime si de transport	31.173.119	24.906.877
Medicale	65.160.700	64.403.873
Raspundere civila generala	53.016.042	54.418.208
Garantii	26.949.104	19.143.652
Altele	36.497.565	38.266.304
<b>Total</b>	<b>1.016.714.509</b>	<b>869.630.668</b>

**c) prime brute subscrise aferente sucursalelor din strainatate**

<i>RON</i>	<b>2012</b>	<b>2013</b>
Ungaria	66.563.593	46.447.971
Slovacia	-	2.992.681
<b>Total</b>	<b>66.563.593</b>	<b>49.440.652</b>

**SOCIETATEA ASIGURARE- REASIGURARE ASTRA S.A.**

**SITUATII FINANCIARE INDIVIDUALE**

**EXERCITIUL FINANCIAR INCHEIAT LA 31 DECEMBRIE 2013**

(toate sumele sunt exprimate in RON daca nu este specificat altfel)

**21 Prime castigate, nete de reasigurare - asigurari de viata**

a) prime cuvenite nete de asigurare

2013

RON

	1	2	3	4	Variatia rezervelor de prime cedate din reasigurare	Variatia rezervelor de prime nete de reasigurare	Prime cuvenite nete
Asigurarea mixta de viata							6=1-2-5
Clauza asigurare temporara de deces	1.842.883	-	388.835	-		388.835	1.454.048
Clauza asigurarea de scutire de plata a primelor in caz de invaliditate	5.641.122	306.405	839.522	36.337		803.185	4.531.535
permanenta totala	34.205	-	917			917	33.288
Clauza asigurarea pentru afectiuni medicale grave	29.617	-	(3.936)	-		(3.936)	33.554
Clauza deces si invaliditate permanenta din accident	22.285	-	1.372	-		1.372	20.913
Clauza interventii chirurgicale din accident	153.080	-	(4.346)	-		(4.346)	157.423
Clauza spitalizare din accident	322.633	-	4.214	-		4.214	318.419
Altele	6.236.542	-	(2.122.965)	-		(2.122.965)	8.359.507
<b>Total</b>	<b>14.282.368</b>	<b>306.405</b>	<b>(896.387)</b>	<b>36.337</b>		<b>(932.723)</b>	<b>14.908.687</b>

**21 Prime castigate, nete de reasigurare - asigurari de viata (continuare)**

a) prime cuvenite nete de asigurare (continuare)

**SOCIETATEA ASIGURARE- REASIGURARE ASTRA S.A.**

**SITUATII FINANCIARE INDIVIDUALE**

**EXERCITIUL FINANCIAR INCHEIAT LA 31 DECEMBRIE 2013**

(toate sumele sunt exprimate in RON daca nu este specificat altfel)

2012	Prime brute Subscrise- prime anulate	Prime brute subscrise cedate	Variatia rezerve de prime	Variatia rezervei de prime cedate in reasigurare	Variatia rezervei de prime nete de reasigare	Prime cvenite nete
<i>RON</i>	1	2	3	4	5=3-4	6=1-2-5
Asigurarea mixta de viata	1.617.130	-	(622.153)	-	(622.153)	2.239.283
Clauza asigurare temporara de deces	6.012.215	116.137	(3.556.241)	(11.982)	(3.544.259)	9.440.337
Clauza asigurarea de scutire de plata a primelor in caz de invaliditate permanenta totala	49.191	-	6.074	-	6.074	43.117
Clauza asigurarea pentru afectiuni medicale grave	56.991	-	(3.398)	-	(3.398)	60.389
Clauza deces si invaliditate permanenta din accident	29.691	-	(8.511)	-	(8.511)	38.202
Clauza interventii chirurgicale din accident	246.337	-	(92.177)	-	(92.177)	338.514
Clauza spitalizare din accident	477.482	-	(182.386)	-	(182.386)	659.868
Altele	15.668.534	-	2.392.887	-	2.392.887	13.275.647
<b>Total</b>	<b>24.157.572</b>	<b>116.137</b>	<b>(2.065.905)</b>	<b>(11.982)</b>	<b>(2.053.924)</b>	<b>26.095.358</b>



**SOCIETATEA ASIGURARE- REASIGURARE ASTRA S.A.****SITUATII FINANCIARE INDIVIDUALE****EXERCITIUL FINANCIAR INCHEIAT LA 31 DECEMBRIE 2013****(toate sumele sunt exprimate in RON daca nu este specificat altfel)****21 Prime castigate, nete de reasigurare - asigurari de viata (continuare)**

b) Primele brute subscrise au fost realizate din contracte de asigurari de viata individuale si pe grupuri de persoane asigurate dupa cum urmeaza:

<i>RON</i>	<b>2012</b>	<b>2013</b>
Polite individuale	9.955.303	9.153.835
Polite de grup	14.202.269	5.128.533
<b>Total</b>	<b>24.157.572</b>	<b>14.282.368</b>

c) Contractele de asigurare incheiate pe segmentul asigurarilor de viata stipuleaza posibilitatea achitarii primei in rate sau integral si anticipat la semnarea contractului. Primele brute subscrise pe cele doua modalitati de incasare sunt dupa cum urmeaza:

<i>RON</i>	<b>2012</b>	<b>2013</b>
Polite cu prima unica	10.947.285	1.655.060
Polite cu prima esalonata	13.210.287	12.627.308
<b>Total</b>	<b>24.157.572</b>	<b>14.282.368</b>

d) Contractele de asigurari de viata incheiate au prevederi privind participarea contractantilor la beneficii sau componenta investitionala potrivit careia prima este investita in plasamente financiare al caror risc este suportat de contractant. Structura primelor brute subscrise este:

<i>RON</i>	<b>2012</b>	<b>2013</b>
Prime de contract fara participare la beneficii	21.269.736	9.963.308
Prime investitionale unde riscul din plasamente este suportat de catre asigurat	2.887.836	4.319.060
<b>Total</b>	<b>24.157.572</b>	<b>14.282.368</b>

e) prime brute subscrise aferente sucursalelor din strainatate

<i>RON</i>	<b>2012</b>	<b>2013</b>
Ungaria	1.574.909	1.065.825
<b>Total</b>	<b>1.574.909</b>	<b>1.065.825</b>

**SOCIETATEA ASIGURARE- REASIGURARE ASTRA S.A.**

**SITUATII FINANCIARE INDIVIDUALE**

**EXERCITIUL FINANCIAR INCHEIAT LA 31 DECEMBRIE 2013**

(toate sumele sunt exprimate in RON daca nu este specificat altfel)

**22 Daune intamplate nete de reasigurare - asigurari generale**

	2013	Daune brute platite	Daune cedate in reasigurare	Variatia rezervei de dauna	Variatia rezervei de dauna cedata in reasigurare	Daune intamplate nete de reasigurare
<i>RON</i>		1	2	3	4	5=1-2+3+4
Raspundere civila auto si carte verde		338.053.055	429.909.849	134.383.673	131.735.043	174.261.922
CASCO		123.371.696	14.554.234	6.251.232	27.483.796	142.552.490
Bunuri		49.114.322	11.486.754	27.567.480	13.684.686	78.879.734
Maritime si de transport		2.865.588	542.931	699.650	28.160	3.050.467
Medicale		495.396	-	625.643	(487.428)	633.611
Raspundere civila generala		3.541.154	-	7.478.698	118.465	11.138.317
Garantii		978.043	-	144.176.635	-	145.154.678
Altele		3.688.373	135.532	(227.857)	78.131	3.403.115
<b>Total</b>		<b>522.107.627</b>	<b>456.629.300</b>	<b>320.955.154</b>	<b>172.640.853</b>	<b>559.074.334</b>

La 31 decembrie 2013, in urma analizarii prevederilor contractuale ale tratatului cota-parte cu Panamerican pentru acoperirea riscurilor de avarii si raspundere civila auto, variatia partii aferente cedarii de reasigurare din rezerva de dauna avizata si neavizata in suma de 204.537.878 RON a fost reclassificata ca element al partii aferente reasiguratorului din daunele platite. Soldurile de rezerva de dauna avizata cedata pe tratatul de reasigurare proportionala in valoare de 100.216.639 RON, respectiv rezerva de dauna neavizata cedata pe acelasi tratat in valoare de 104.321.239 RON au fost ajustate in sensul reclassificării acestora în conturile contabile de decontare, fiind componenta a soldului de creanta cu acesta (prezentat in Nota 6 – „Creante si datorii provenind din operatiuni de reasigurare”).

**SOCIETATEA ASIGURARE- REASIGURARE ASTRA S.A.**

**SITUATII FINANCIARE INDIVIDUALE**

**EXERCITIUL FINANCIAR INCHEIAT LA 31 DECEMBRIE 2013**

(toate sumele sunt exprimate in RON daca nu este specificat altfel)

**22 Daune intamplate nete de reasigurare - asigurari generale (continuare)**

2012	Daune brute platite	Daune cedate in reasigurare	Variatia rezervei de dauna	Variatia rezervei de dauna cedata in reasigurare	Daune intamplate nete de reasigurare
RON	1	2	3	4	5=1-2+3+4
Raspundere civila auto si carte verde	373.887.845	125.531.715	(29.906.811)	(124.284.121)	94.165.198
CASCO	188.168.832	39.190.393	27.739.945	(28.941.258)	147.777.126
Bunuri	28.388.920	(122.974)	741.622	(1.232.060)	28.021.456
Maritime si transport	2.611.461	71.813	599.307	(831.695)	2.307.260
Medicale	647.849	335.072	524.897	(78.132)	759.542
Raspundere civila generala	2.712.046	-	895.783	(408.097)	3.199.732
Garantii	1.485.018	-	44.857	-	1.529.875
Altele	5.447.300	(10.450)	(88.541)	-	5.369.209
<b>Total</b>	<b>603.349.271</b>	<b>164.995.569</b>	<b>551.059</b>	<b>(155.775.363)</b>	<b>283.129.398</b>

## **22 Daune intamplate nete de reasigurare - asigurari generale (continuare)**

În urma analizei contractului de reasigurare cu Panamerican am identificat următoarele elemente:

- Conform tratatului de reasigurare, Societatea ar trebui să determine și să înregistreze ca și datorie către reasigurator cota parte aferentă recuperărilor din cadrul unui an de raportare. Astfel, pe baza informațiilor din balanța de verificare a Societății, referitoare la regrese de încasat și la venitul din regrese înregistrat, aplicând cota de 50% (conform tratatului), s-a ajustat în sensul creșterii datoriei din reasigurare.
- Tratatul de reasigurare are ca bază anul de raportare și prevede cedarea daunelor plătite începând cu 1 mai 2012 și a variației rezervei de daune aferentă anului calendaristic, aceste componente făcând parte din decontul semestrial. Având în vedere modul de decontare a acestui tratat (incluzând și variațiile de rezervă de daună cedată în reasigurare), Societatea nu ar trebui să înregistreze rezerve de daună cedată, nici pe parcursul derulării anului de raportare și nici la finalul acestuia. Astfel, soldurile de rezervă de daună avizată și neavizată au fost ajustate în sensul reclasificării acestora în conturile contabile de decontare cu reasiguratorul Panamerican.

**SOCIETATEA ASIGURARE- REASIGURARE ASTRA S.A.**

**SITUATII FINANCIARE INDIVIDUALE**

**EXERCITIUL FINANCIAR INCHEIAT LA 31 DECEMBRIE 2013**

(toate sumele sunt exprimate in RON daca nu este specificat altfel)

**23 Daune intamplate nete de reasigurare - asigurari de viata**

<i>RON</i>	2013	Daune brute platite	Daune cedate in reasigurare	Variatia rezervei de dauna	Variatia rezervei de dauna cedata in reasigurare	Daune intamplate nete de reasigurare
Asigurarea mixta de viata		22.911	-	18.719	-	41.630
Clauza asigurare temporara de deces		557.998	-	204.053	(8.571.750)	9.333.801
Clauza asigurarea pentru afectiuni medicale grave		8.565	-	(8.643)	-	(78)
Clauza deces si invaliditate permanenta din accident		-	-	19.231	-	19.231
Clauza interventii chirurgicale din accident		86.262	-	(27.003)	-	59.259
Clauza spitalizare din accident		30.408	-	(24.580)	-	5.828
Altele		293.061	-	(32.265)	-	260.796
<b>Total</b>		<b>999.203</b>	-	<b>149.511</b>	<b>(8.571.750)</b>	<b>9.720.464</b>
Rascumparari si maturitati		10.770.723	-	-	-	10.770.723
<b>Total sume brute platite</b>		<b>11.769.926</b>	-	<b>149.511</b>	<b>(8.571.750)</b>	<b>20.491.187</b>

**SOCIETATEA ASIGURARE- REASIGURARE ASTRA S.A.**  
**SITUATII FINANCIARE INDIVIDUALE**  
**EXERCITIUL FINANCIAR INCHEIAT LA 31 DECEMBRIE 2013**  
(toate sumele sunt exprimate in RON daca nu este specificat altfel)

**23 Daune intamplate nete de reasigurare - asigurari de viata (continuare)**

<i>RON</i>	2012	Daune brute platite	Daune cedate in reasigurare	Variatia rezervei de dauna	Variatia rezervei de dauna cedata in reasigurare	Daune intamplate nete de reasigurare
Asigurarea mixta de viata		5.666	-	1.401	-	7.067
Clauza asigurare temporara de deces		736.934	-	11.041.478	10.871.750	906.661
Clauza asigurarea pentru afectiuni medicale grave		18.878	-	8.643	-	27.521
Clauza deces si invaliditate permanenta din accident		-	-	-	-	-
Clauza interventii chirurgicale din accident		90.175	-	7.805	-	97.980
Clauza spitalizare din accident		25.208	-	28.153	-	53.361
Altele		671.679	-	(214.686)	-	456.993
<b>Total</b>		<b>1.548.540</b>	<b>-</b>	<b>10.872.794</b>	<b>10.871.750</b>	<b>1.549.584</b>
Rascumparari si maturitati		1.671.041	-	-	-	1.671.041
<b>Total sume brute platite</b>		<b>3.219.581</b>	<b>-</b>	<b>10.872.794</b>	<b>10.871.750</b>	<b>3.220.625</b>

**SOCIETATEA ASIGURARE- REASIGURARE ASTRA S.A.**  
**SITUATII FINANCIARE INDIVIDUALE**  
**EXERCITIUL FINANCIAR INCHEIAT LA 31 DECEMBRIE 2013**  
**(toate sumele sunt exprimate RON daca nu este specificat altfel)**

**24 Cheltuieli de exploatare nete**

*Asigurari generale*

<i>RON</i>	<b>2012</b>	<b>2013</b>
Cheltuieli de achizitie (i)	51.496.958	218.947.054
Cheltuieli cu comisioane (ii)	161.350.507	128.576.324
<b>Cheltuieli de achizitie total</b>	<b>212.847.465</b>	<b>347.523.378</b>
Variatia sumei cheltuielilor de achizitie reportate (ii)	8.781.382	44.030.593
<b>Total</b>	<b>221.628.847</b>	<b>391.553.971</b>
Cheltuieli administrative (iii)	119.271.355	128.961.052
Comisioane primite de la reasiguratori	(14.945.672)	(14.741.060)
	<b>104.325.683</b>	<b>114.219.992</b>
<b>Total</b>	<b>325.954.530</b>	<b>505.773.963</b>

*Asigurari de viata*

<i>RON</i>	<b>2012</b>	<b>2013</b>
Cheltuieli de achizitie	1.562.042	1.069.889
Cheltuieli cu comisioane	2.754.032	2.338.813
Cheltuieli administrative (iv)	1.283.500	1.168.328
<b>Total</b>	<b>5.599.574</b>	<b>4.577.030</b>

(i) Cheltuieli de achizitie – asigurari generale:

<i>RON</i>	<b>2012</b>	<b>2013</b>
Cheltuieli cu discounturile acordate (a)	-	177.833.628
Cheltuieli cu salariile si contributiile aferente la bugetul de stat (b)	40.351.501	38.597.118
Cheltuieli cu publicitatea	5.100.144	1.671.444
Cheltuieli cu documente cu regim special	4.170.381	264.935
Alte cheltuieli de achizitie (c)	1.874.933	579.929
<b>Total</b>	<b>51.496.958</b>	<b>218.947.054</b>

**SOCIETATEA ASIGURARE- REASIGURARE ASTRA S.A.****SITUATII FINANCIARE INDIVIDUALE****EXERCITIUL FINANCIAR INCHEIAT LA 31 DECEMBRIE 2013****(toate sumele sunt exprimate RON daca nu este specificat altfel)****24 Cheltuieli de exploatare nete (continuare)**

(a) La data de 31 decembrie 2013, cheltuielile de achizitie includ cheltuieli cu discounturi acordate pentru politele incheiate in valoare de 177.833.628 RON (la 31 decembrie 2012, cheltuieli cu discounturi in valoare de 117.305.438 RON au fost prezentate la „Alte cheltuieli tehnice” - a se vedea Nota 27 la situatiile financiare individuale).

(b) Cheltuielile cu salariile si contributiile aferente bugetului de stat au fost alocate astfel: 31% la „Cheltuieli de achizitie”, respectiv 69% la „Cheltuieli administrative”.

La 31 decembrie 2013, cheltuieli cu taxele in valoare de 22.875.060 RON (e.g. taxa de functionare, taxa la fondul de garantare, taxa RCA, etc.) au fost de asemenea alocate conform procentelor mentionate la paragraful anterior. La 31 decembrie 2012, alte cheltuieli cu taxele in valoare de 23.761.212 RON au fost incluse integral la categoria „Cheltuieli de achizitie”.

(c) La 31 decembrie 2013, cheltuieli cu prestari servicii in valoare 724.667 RON au fost incluse la „Cheltuieli administrative” (la 31 decembrie 2012, cheltuieli cu prestari servicii in valoare de 159.822 RON au fost prezentate la „Cheltuieli de achizitie” – a se vedea Nota 24(iii)(a) la situatiile financiare individuale).

Alte cheltuieli includ cheltuieli cu chirii, cotizatii catre organizatii profesionale, cheltuieli cu sponsorizarile.

(ii) La 31 decembrie 2013, in urma procesului de inventariere a politelor multianuale cu plata in rate, Societatea a inregistrat corectii asupra modului de recunoastere a primelor aferente acestor polite (a se vedea Nota 5 la situatiile financiare individuale), cu impact asupra:

- cheltuielilor cu comisioanele, in sensul reducerii acestora cu suma de 29.656.581 RON;

- variatiei cheltuielilor de achizitie reportate, in sensul majorarii acestora cu suma de 29.628.507 RON.

Cheltuielile cu comisioanele pentru asigurari generale pot fi analizate dupa cum urmeaza:

RON	31 decembrie 2012	31 decembrie 2013
Raspundere civila auto si carte verde	65.025.442	70.821.192
CASCO	34.355.561	21.715.801
Bunuri	53.038.686	31.177.852
Maritime si de transport	1.104.305	859.105
Medicale	105.843	1.221
Raspundere civila generala	2.100.903	2.252.879
Garantii	1.280.815	394.410
Altele	4.338.952	1.353.865
<b>Total</b>	<b>161.350.507</b>	<b>128.576.324</b>



**SOCIETATEA ASIGURARE- REASIGURARE ASTRA S.A.****SITUATII FINANCIARE INDIVIDUALE****EXERCITIUL FINANCIAR INCHEIAT LA 31 DECEMBRIE 2013****(toate sumele sunt exprimate RON daca nu este specificat altfel)**

---

**24 Cheltuieli de exploatare nete (continuare)****(iii) Cheltuieli administrative – asigurari generale**

	<b>2012</b>	<b>2013</b>
<b>RON</b>	<b>119.271.355</b>	<b>128.961.052</b>
<i>din care:</i>		
Cheltuieli cu impozite si taxe	2.914.477	3.563.004
Cheltuieli cu intretinerea si reparatiile	5.840.699	8.196.585
Chirii sedii	7.718.820	7.046.672
Cheltuieli cu onorarii profesii independente	7.282.403	14.406.273
Cheltuieli cu prestari servicii	16.827.428	21.901.319
Cheltuieli cu amortizari	8.975.258	9.282.925
Cheltuieli cu posta, telefonie si comunicatii date	9.353.509	8.672.507
Comisioane bancare	4.142.525	2.973.397
Alte cheltuieli (a)	19.289.463	17.781.281
Cheltuieli diverse (inclusiv 69% din cheltuielile cu salariile) (b)	36.926.772	35.137.089

(a) La 31 decembrie 2013, cheltuieli cu prestari servicii in valoare 724.667 RON au fost incluse la „Cheltuieli administrative” (la 31 decembrie 2012, cheltuieli cu prestari servicii in valoare de 159.822 RON au fost prezentate la „Cheltuieli de achizitie” – a se vedea Nota 24(i)(c) la situatiile financiare individuale).

(b) Cheltuielile administrative includ cheltuieli cu contractele de servicii, cheltuieli cu impozite si taxe, cheltuieli cu amortizarea mijloacelor fixe, cheltuieli cu chirii si cheltuieli cu personalul (in proportie de 69% din cheltuieli – a se vedea Nota 24(i)(b) la situatiile financiare individuale). Cheltuielile sunt alocate intre segmente pe baza cheilor de alocare definite pentru fiecare activitate sau departament.

La 31 decembrie 2013, cheltuieli cu taxele in valoare de 22.875.060 RON (e.g. taxa de functionare, taxa la fondul de garantare, taxa RCA, etc.) au fost de asemenea alocate conform procentelor mentionate la paragraful anterior. La 31 decembrie 2012, alte cheltuieli cu taxele in valoare de 23.761.212 RON au fost incluse integral la categoria „Cheltuieli de achizitie”.

**SOCIETATEA ASIGURARE- REASIGURARE ASTRA S.A.**  
**SITUATII FINANCIARE INDIVIDUALE**  
**EXERCITIUL FINANCIAR INCHEIAT LA 31 DECEMBRIE 2013**  
**(toate sumele sunt exprimate RON daca nu este specificat altfel)**

**24 Cheltuieli de exploatare nete (continuare)**

(iv) Cheltuieli administrative – asigurari viata

	2012	2013
<b>RON</b>	<b>1.283.500</b>	<b>1.168.328</b>
<i>din care:</i>		
Amortizarea mijloacelor fixe si intangibile	584.718	611.649
Cheltuieli cu impozite si taxe	279.983	278.081
Comisioane bancare	28.860	37.547
Cheltuieli cu intretinerea si reparatiile	46.445	25.542
Cheltuieli cu prestarile de servicii	71.413	25.292
Cheltuieli cu posta, telefonie si comunicatii date	-	2.951
Cheltuieli cu chiriile pentru sedii	41.716	-
Alte cheltuieli	230.365	187.265

In anul 2013 cheltuielile privind auditul situatiilor financiare anuale au fost de 695.129 RON (273.265 RON in 2012).

**25 Venituri din plasamente**

*Asigurari generale*

<b>RON</b>	<b>2012</b>	<b>2013</b>
Venituri din dobanzi	13.669.255	7.237.409
<b>Total venituri din alte plasamente</b>	<b>13.669.255</b>	<b>7.237.409</b>
Venituri din plasamente financiare	1.601.184	3.516.491
Venituri din chirii si locatii de gestiune	1.058.542	587.381
<b>Total venituri provenind din realizarea plasamentelor</b>	<b>2.659.726</b>	<b>4.103.873</b>
Venituri din dividende (i)	1.445.103	960.252
Venituri din sconturi (ii)	1.029.266	-
<b>TOTAL</b>	<b>18.803.350</b>	<b>12.301.534</b>

**SOCIETATEA ASIGURARE- REASIGURARE ASTRA S.A.****SITUATII FINANCIARE INDIVIDUALE****EXERCITIUL FINANCIAR INCHEIAT LA 31 DECEMBRIE 2013****(toate sumele sunt exprimate RON daca nu este specificat altfel)****25 Venituri din plasamente (continuare)**

- (i) La 31 decembrie 2012 si 31 decembrie 2013 structura veniturilor din dividende incasate de Societate, aferente activitatii de asigurari generale este prezentata mai jos:

<i>RON</i>	<b>31 decembrie 2012</b>	<b>31 decembrie 2013</b>
GERMANISCHER LLOYD INDUSTRIAL SERVICES ROMANIA S.R.L.	74.226	14.101
BRD Groupe Societe Generale SA	2.804	-
OMV PETROM SA	56.351	-
SC FONDUL PROPRIETATEA SA	404.670	429.345
Societatea de Investitii Financiare MOLDOVA S.A.	192.736	-
Societatea de Investitii Financiare MUNTENIA S.A.	88.470	-
Societatea de Investitii Financiare OLTENIA S.A.	330.694	330.694
Societatea de Investitii Financiare TRANSILVANIA S.A.	115.046	117.600
Societatea de Investitii Financiare Banat-Crişana S.A.	84.336	-
Societatea Nationala de Transport Gaze Naturale TRANSGAZ S.A.	95.770	68.512
<b>TOTAL</b>	<b>1.445.103</b>	<b>960.252</b>

- (ii) La 31 decembrie 2012, veniturile din sconturi in suma de 1.029.266 RON au fost incluse in categoria „Venituri provenind din realizarea plasamentelor”. La 31 decembrie 2013 aceste venituri au fost incadrate in categoria “Alte venituri netehnice”.

**Asigurari de viata**

<i>RON</i>	<b>2012</b>	<b>2013</b>
Venituri provenind din alte plasamente (i)	-	982.938
Venituri provenind din realizarea plasamentelor (ii)	1.199.961	989.607
<b>Total</b>	<b>1.199.961</b>	<b>1.972.545</b>

- (i) In cursul anului 2013 au fost achizitionate obligatiuni si titluri de stat, cu scadenta pe termen lung (2018, 2021, 2027), avand un randament mai bun, comparativ cu dobanzile obtinute la depozitele in lei si valuta.

**SOCIETATEA ASIGURARE- REASIGURARE ASTRA S.A.****SITUATII FINANCIARE INDIVIDUALE****EXERCITIUL FINANCIAR INCHEIAT LA 31 DECEMBRIE 2013****(toate sumele sunt exprimate RON daca nu este specificat altfel)****25 Venituri din plasamente (continuare)**

- (ii) La 31 decembrie 2013, Societatea a înregistrat ajustări de valoare pozitive în suma de 462.562 RON pentru reflectarea în contabilitate la cost amortizat a titlurilor pe termen lung aferente activității de asigurări de viață (Nota 4.3 la situațiile financiare individuale).

La 31 decembrie 2013, Societatea a înregistrat ajustări de valoare pozitive în suma de 520.376 RON pentru reflectarea în contabilitate a investițiilor în unități de fond la valoarea de piață (Nota 4.4 la situațiile financiare). La 31 decembrie 2012, unitățile de fond erau măsurate la cost mai puțin ajustări de depreciere.

**26 Cheltuieli cu plasamentele**

<i>RON</i>	<b>2012</b>	<b>2013</b>
Cheltuieli cu ajutoarele privind deprecierea plasamentelor în imobilizările financiare (i) (Nota 15)	-	29.530.722
Cheltuieli privind ajustări de valoare pentru plasamente	42.350	-
Cheltuieli cu gestionarea plasamentelor, inclusiv cheltuielile cu dobanzile, din care:	2.004.293	1.857.824
<i>Cheltuieli dobanzi</i>	2.004.293	1.797.780
<i>Cheltuieli plasamente financiare</i>	-	60.044
<b>Total</b>	<b>2.046.642</b>	<b>31.388.546</b>

- (i) Cheltuielile cu ajutoarele privind deprecierea plasamentelor în imobilizări financiare înregistrate în 2013 cuprind:

- ajustări asupra valorii contabile a acțiunilor deținute în Unirea Shopping Center (SCDM), în valoare de 1.202.607 RON;
- ajustări asupra valorii acțiunilor deținute în Flamingo Internațional în valoare de 1.057.598 RON;
- ajustări de depreciere a plasamentelor în imobilizări financiare în suma de 17.839.490 RON, aferente participăției în Novacuart (Nota 4.2);
- ajustări reprezentând pierderi provenind din realizarea plasamentelor, în valoare de 9.431.027 RON, pentru reflectarea în contabilitate la valoarea de piață a acțiunilor tranzacționate la bursă (Nota 4.4).

**SOCIETATEA ASIGURARE- REASIGURARE ASTRA S.A.**  
**SITUATII FINANCIARE INDIVIDUALE**  
**EXERCITIUL FINANCIAR INCHEIAT LA 31 DECEMBRIE 2013**  
**(toate sumele sunt exprimate RON daca nu este specificat altfel)**

**27 Alte venituri si cheltuieli tehnice**

*Asigurari generale*

<i>RON</i>	<b>2012</b>	<b>2013</b>
<b>Total alte venituri tehnice, din care :</b>	<b>60.444.546</b>	<b>103.834.106</b>
Venituri nete din recuperari si regrese (i)	(17.668.298)	91.054.219
Venituri din diferente de curs valutar (ii)	19.751.832	11.081.384
Comisioane prestari servicii PAID (iii)	-	1.698.502
Venituri din ajustari pentru deprecierea altor elemente de activ (iv)	58.361.012	-
<i>RON</i>	<b>2012</b>	<b>2013</b>
<b>Total alte cheltuieli tehnice, din care:</b>	<b>174.044.737</b>	<b>235.793.382</b>
Cheltuieli privind ajustarile pentru depreciere (Nota 15)	48.452.748	230.628.171
Cheltuieli cu diferente de curs valutar	7.697.781	4.554.338
Comisioane din reasigurare	276.744	610.873
Cheltuieli privind discounturile acordate (v)	117.617.464	-

(i) In anul 2013, Societatea a inregistrat venituri din recuperari si regrese aferente daunelor platite pentru contractele de asigurare, dupa cum urmeaza:

<i>RON</i>	<b>2012</b>	<b>2013</b>
Venituri nete din recuperari si regrese pentru daune platite, la momentul platii daunei	(17.668.298)	130.775.330
Partea reasuratorului pe contractul cu Panamerican	-	(39.721.111)
<b>Venituri nete din recuperari si regrese</b>	<b>(17.668.298)</b>	<b>91.054.219</b>

La 31 decembrie 2012, nu a fost inregistrata partea reasuratorului aferenta veniturilor din regrese estimate.

(ii) Societatea a considerat toate veniturile din diferente de curs valutar ca fiind venituri tehnice din activitatea de asigurari.

(iii) In anul 2013, ca urmare a reanalizarii sumelor inregistrate in conturile contabile privind reasigurarea, Societatea a corectat modul de inregistrare a contractului de intermediere a politelor obligatorii de acoperirea riscurilor de dezastre naturale emise de PAID (Pool-ul de Asigurare Impotriva Dezastrelor) si a prezentat veniturile din comisioane pentru politele de asigurare PAID in categoria „Alte cheltuieli tehnice”. In anul 2012, aceste comisioane au fost inregistrate in linia de 21 „Comisioane primite de la reasuratori si participari la beneficii” din Contul tehnic al asigurarii generale.

**SOCIETATEA ASIGURARE- REASIGURARE ASTRA S.A.****SITUATII FINANCIARE INDIVIDUALE****EXERCITIUL FINANCIAR INCHEIAT LA 31 DECEMBRIE 2013****(toate sumele sunt exprimate RON daca nu este specificat altfel)**

---

**27 Alte venituri si cheltuieli tehnice (continuare)**

(iv) In anul 2012, Societatea a prezentat venituri din reluari ale ajustarilor pentru deprecierea altor elemente de activ in suma de 58.361.012 RON la categoria „Alte venituri tehnice”. In anul 2013, Societatea nu a mai inregistrat venituri din reluari ale ajustarilor pentru deprecierea altor elemente de activ.

(v) In anul 2012 Societatea a prezentat cheltuieli privind pierderi din creante in suma de 312.025 RON si discount-uri acordate in suma de 117.305.438 RON la categoria „Alte cheltuieli tehnice. In anul 2013, datorita naturii lor, aceste cheltuieli sunt prezentate dupa cum urmeaza:

- Cheltuielile privind pierderi din creante in valoare de 4.162.744 RON sunt prezentate la categoria „Alte cheltuieli netehnice”;
- Cheltuielile privind discount-urile acordate in suma de 177.833.628 RON sunt prezentate la categoria „Cheltuieli de achizitie”.

*Asigurari de viata*

RON	2012	2013
<b><i>Alte venituri tehnice:</i></b>	-	<b>110.962</b>
Venituri din diferente curs valutar	-	110.962
<b><i>Alte cheltuieli tehnice:</i></b>	-	<b>128.569</b>
Cheltuieli cu diferente de curs valutar	-	128.569

La 31 decembrie 2012, Societatea a prezentat venituri din diferente de curs valutar in suma de 25.111 RON la categoria „Venituri din plasamente” din contul tehnic al asigurarii de viata.

La 31 decembrie 2012, Societatea a prezentat cheltuieli din diferente de curs valutar in suma de 281.672 RON la categoria „Cheltuieli din plasamente” din contul tehnic al asigurarii de viata.

**SOCIETATEA ASIGURARE- REASIGURARE ASTRA S.A.**  
**SITUATII FINANCIARE INDIVIDUALE**  
**EXERCITIUL FINANCIAR INCHEIAT LA 31 DECEMBRIE 2013**  
**(toate sumele sunt exprimate RON daca nu este specificat altfel)**

**28 Alte venituri si cheltuieli netehnice**

*Alte venituri netehnice*

RON	2012	2013
Venituri din reluari de ajustari de depreciere (i)	7.233.561	-
Venituri din sconturi (ii)	-	1.994.152
Venituri din despagubiri, amenzi si penalitati	349.768	241.136
Venituri din vanzarea activelor si alte operatii de capital	29.869	69.319
Alte venituri de exploatare privind sume de recuperat de la asigurati (iii)	2.257.459	1.518.631
Alte venituri netehnice (iv)	187.070	369.011
<b>TOTAL</b>	<b>10.057.727</b>	<b>4.192.249</b>

(i) La 31 decembrie 2012, Societatea a prezentat venituri din reluari de ajustari de depreciere in suma de 7.233.561 RON la categoria „Alte venituri netehnice”. In anul 2013, Societatea nu a mai inregistrat reluari de ajustari de depreciere.

(ii) La 31 decembrie 2012, veniturile din sconturi in suma de 1.029.266 RON au fost incluse in categoria „Venituri provenind din realizarea plasamentelor”. La 31 decembrie 2013 aceste cheltuieli au fost reincadrate in categoria “Alte venituri netehnice”.

(iii) Veniturile realizate din sume de recuperat de la asigurati reprezinta acele sume care sunt platite de catre asigurati pentru perioada pentru care acestia nu au fost asigurati. Aceasta suma este platita de catre Societate la inceput de an si inregistrata ca si cheltuiala care este recuperata pe parcursul anului de la asigurat si inregistrata ca si venit pe aceasta perioada.

(iv) In categoria „Alte venituri netehnice” au fost incadrate: alte venituri exceptionale din operatiuni de gestiune, venituri din donatii si subventii primite, venituri din chirii si locatii de gestiune, pagube recuperate de la debitori, alte venituri de exploatare.

**SOCIETATEA ASIGURARE- REASIGURARE ASTRA S.A.**  
**SITUATII FINANCIARE INDIVIDUALE**  
**EXERCITIUL FINANCIAR INCHEIAT LA 31 DECEMBRIE 2013**  
**(toate sumele sunt exprimate RON daca nu este specificat altfel)**

---

**28 Alte venituri si cheltuieli netehnice (continuare)**

*Alte cheltuieli netehnice*

RON	2012	2013
Cheltuieli de exploatare privind ajustarile pentru depreciere (v) (Nota 15)	-	200.228.947
Cheltuieli privind provizioanele pentru riscuri si cheltuieli (Nota 15)	-	6.497.729
Pierderi din creante	-	4.162.743
Cheltuieli privind activele cedate si alte operatiuni de capital	15.771	16.224
Ajustari depreciere	7.254.065	-
<b>Total</b>	<b>7.269.836</b>	<b>210.905.643</b>

(v) La 31 decembrie 2013 au fost inregistrate cheltuieli de exploatare privind ajustarile pentru deprecierea elementelor de activ in suma totala de 200.228.947 RON, din care:

- 113.453.001 RON pentru imprumuturile acordate catre societatile din grup (a se vedea Nota 18 - „Sume de incasat de la societatile afiliate”;
- 2.052.700 RON pentru clienti incerti (a se vedea Nota 15 - „Provizioane pentru riscuri si cheltuieli si ajustari de depreciere”);
- 78.758.176 RON pentru debitele BID, SIVAMO si alti debitori (a se vedea Nota 15 - „Provizioane pentru riscuri si cheltuieli si ajustari de depreciere”);
- 5.965.070 RON pentru imobilizari corporale. Aceste ajustari au fost efectuate pentru imobilele din Bdul.Banu Manta, str. Slatineanu si str.Campineanu. (Nota 4.1 – „Plasamente in terenuri si constructii”).



**SOCIETATEA ASIGURARE- REASIGURARE ASTRA S.A.****SITUATII FINANCIARE INDIVIDUALE****EXERCITIUL FINANCIAR INCHEIAT LA 31 DECEMBRIE 2013****(toate sumele sunt exprimate RON daca nu este specificat altfel)****29 Reconcilierea rezultatului contabil al exercitiului cu rezultatul fiscal**

<i>RON</i>	<b>31 decembrie 2012</b>	<b>31 decembrie 2012 ajustat (*)</b>	<b>31 decembrie 2013</b>
<b>Profit brut contabil</b>	6.671.058	6.671.058	(917.328.742)
(+) Cheltuieli nedeductibile	70.295.834	70.295.834	500.309.984
(+) Elemente similare veniturilor	1.389.182	(40.032.327)	(23.583.798)
(-) Deduceri din profit - rezerve constituite conform legii	9.559.976	9.559.976	9.317.724
(-) Pierdere fiscala de recuperat	18.040.313	18.040.313	57.705.399
(-) Venituri neimpozabile si alte deduceri fiscal	67.039.675	67.039.675	8.092.731
<b>Profit impozabil</b>	<b>(16.283.890)</b>	<b>(57.705.399)</b>	<b>(515.718.410)</b>
Impozit pe profit (16%)	-	-	-
Efectul elementelor supuse unei alte cote de impozitare	-	-	-
(-) Cheltuieli de sponsorizare	-	-	-
<b>Impozit pe profit</b>	<b>(16.283.890)</b>	<b>(57.705.399)</b>	<b>(515.718.410)</b>

(\*) In cursul anului 2013 Societatea a inregistrat corectii asupra rezultatului reportat, asa cum este prezentat la Nota 2(v) la situatiile financiare individuale, ceea ce a condus la modificarea impozitului pe profit aferent exercitiului financiar incheiat 31 decembrie 2012.

**SOCIETATEA ASIGURARE- REASIGURARE ASTRA S.A.****SITUATII FINANCIARE INDIVIDUALE****EXERCITIUL FINANCIAR INCHEIAT LA 31 DECEMBRIE 2013****(toate sumele sunt exprimate RON daca nu este specificat altfel)****30 Informatii despre salariatii**

Valoarea salariilor si a taxelor salariale:	2012	2013
<b>Cheltuieli salariale</b>	<b>42.624.766</b>	<b>40.186.899</b>
Aferente activitatii de asigurari generale	41.547.579	39.443.503
Aferente activitatii de asigurari de viata	1.077.187	743.396
<b>Cheltuieli cu asigurarile sociale</b>	<b>11.945.462</b>	<b>11.568.813</b>
Aferente activitatii de asigurari generale	11.945.462	11.361.622
Aferente activitatii de asigurari de viata	299.059	207.191
<b>Indemnizatii acordate personalului de conducere</b>	<b>710.570</b>	<b>352.286</b>

La 31 decembrie, numarul mediu al angajatilor, pe categorii, a fost:

	2012	2013
Management	246	268
Personal operativ	616	808
Personal administrativ	596	390
<b>Total</b>	<b>1.458</b>	<b>1.466</b>

**31 Parti afiliate**

Societatea presteaza servicii unor societati, parti afiliate, conform unor conditii comerciale uzuale si beneficiaza de servicii din partea acestor societati in conditii similare.

In cadrul grupului la data de 31 decembrie 2013 exista un numar de 90 de societati afiliate. Cele mai semnificative tranzactii s-au derulat cu urmatoarele societati afiliate: ASTRA NOVA SECURITY, BAUMEISTER, MEDIEN HOLDING, MEGA CONSTRUCT, OMEGA CITY BUSINESS, PAID SA.

Natura tranzactiilor derulate cu societatile afiliate sunt de forma subscrierii de polite de asigurare, serviciilor de inchiriere, serviciilor de publicitate, paza si protectie, intretinere si reparatii auto, servicii de cazare si protocol, precum si servicii de imprumut acordate in cadrul grupului.

Tranzactiile comerciale derulate in baza inteleggerilor si contractelor incheiate de Societate cu societatile afiliate, administratorii si alte parti afiliate administratorilor se pot clasifica astfel:

**SOCIETATEA ASIGURARE- REASIGURARE ASTRA S.A.****SITUATII FINANCIARE INDIVIDUALE****EXERCITIUL FINANCIAR INCHEIAT LA 31 DECEMBRIE 2013****(toate sumele sunt exprimate RON daca nu este specificat altfel)****31 Parti afiliate (continuare)**

a) tranzactii in domeniul asigurarilor privind emiterea de contracte de asigurare in care partile afiliate au calitatea de contractant/asigurat:

<b>Prime subscrise</b>	<b>2012</b>	<b>2013</b>
	<u>79.353.227</u>	<u>57.981.572</u>
<b>Total</b>	<b><u>79.353.227</u></b>	<b><u>57.981.572</u></b>

Din care:

	<b>31 decembrie 2012</b>	<b>31 decembrie 2013</b>
FOTBAL CLUB OTELUL	18.047.733	5.310.207
ALPHA SPV SRL	3.855.120	3.902.952
GRUPUL DE PRESA ROMAN	3.858.683	3.900.618
UNITED PRINT SRL	3.860.410	3.893.868
ADASPED-PRESTARI-COMERT SRL	3.851.023	3.896.422
ADASPED INTERNATIONAL SA	3.851.507	3.898.002
ASTRA NOVA SECURITY SA	2.768.959	3.937.822
ICSIM SA	3.847.922	3.896.624
INTERNATIONAL BUSINESS CENTER		
MODERN SRL	2.730.488	3.928.880
MEDIEN-HOLDING SRL	3.847.034	3.893.868
TNG REAL STATE MANAGEMENT SRL	2.670.706	1.196.277
BAUMEISTER SA	14.530.200	36.209
Alte parti afiliate	11.633.443	16.289.823
<b>Total</b>	<b><u>79.353.227</u></b>	<b><u>57.981.572</u></b>

a) plati de despagubiri din asigurare catre partile afiliate in calitatea de contractant/asigurat:

<b>Daune platite</b>	<b>2012</b>	<b>2013</b>
	<u>1.771.769</u>	<u>15.967.170</u>
<b>Total</b>	<b><u>1.771.769</u></b>	<b><u>15.967.170</u></b>

Situatia daunelor platite la 31 decembrie 2013 cuprinde suma platita catre o institutie financiar bancara, in valoare de 14.904.082 RON, pentru cesiunea creantelor detinute de catre banca fata de REX Mamaia, suma ce a fost compensata ulterior cu valoarea despagubirii datorate de Societate catre REX Mamaia. Valoarea daunelor platite aferente anului 2013, fara a se lua in calcul cesiunea de creanta, este de 1.063.088 RON.

**SOCIETATEA ASIGURARE- REASIGURARE ASTRA S.A.**  
**SITUATII FINANCIARE INDIVIDUALE**  
**EXERCITIUL FINANCIAR INCHEIAT LA 31 DECEMBRIE 2013**  
**(toate sumele sunt exprimate RON daca nu este specificat altfel)**

**31 Parti afiliate (continuare)**

c) alte cheltuieli cu partile afiliate:

<b>RON</b>	<b>2012</b>	<b>2013</b>
Cheltuieli cu chiria	1.119.095	918.325
Servicii management	-	122.210
Cheltuieli cu utilitati, alte servicii administrative	2.637.325	2.396.559
<b>Total</b>	<b>3.756.420</b>	<b>3.437.094</b>

La 31 decembrie 2013, cheltuielile cu chiria in relatie cu partile afiliate sunt in valoare de 918.325 RON (31 decembrie 2012: 1.119.095 RON). In anul 2012, societatea nu a inregistrat cheltuieli cu serviciile de management. La 31 decembrie 2013, serviciile de management sunt in valoare de 122.210 RON.

d) Venituri din tranzactii cu partile afiliate

<b>RON</b>	<b>2012</b>	<b>2013</b>
Venituri din tranzactii cu parti afiliate (chirii)	65.488	64.562

e) compensari cu partile afiliate:

	<b>2012</b>	<b>2013</b>
Compensari cu partile afiliate	558.038	717.916
<b>Total</b>	<b>558.038</b>	<b>717.916</b>

Societatea a compensat datorii fata de partile afiliate, aferente serviciilor prestate de acestea, cu creante reprezentand prime neincasate de la partile afiliate. La 31 decembrie 2013, suma de 717.916 RON a fost compensata cu datorii fata de urmatoarele parti afiliate: Medien Holding, Omega City Business Center, Unirea Shopping Center. La 31 decembrie 2012, a fost compensata suma de 558.038 RON cu datorii fata de parti afiliate: Baumeister, Unirea Shopping Center.

**SOCIETATEA ASIGURARE- REASIGURARE ASTRA S.A.****SITUATII FINANCIARE INDIVIDUALE****EXERCITIUL FINANCIAR INCHEIAT LA 31 DECEMBRIE 2013****(toate sumele sunt exprimate RON daca nu este specificat altfel)****31 Parti afiliate (continuare)**

f) imprumuturi acordate catre/ primite de la partile afiliate:

<i>RON</i>	<b>2012</b>	<b>2013</b>
Imprumuturi acordate (Nota 18)	100.927.050	105.999.859
Imprumuturi/ Investitii primite (Nota 19)	-	10.656.060
<b>Total</b>	<b>100.927.050</b>	<b>116.655.919</b>

	<b>2012</b>	<b>2013</b>
Dobanzi imprumuturi acordate (Nota 18)	9.487.556	15.673.896
Dobanzi imprumuturi/ investitii primite (Nota 19)	-	244.774
<b>Total</b>	<b>9.487.556</b>	<b>15.918.670</b>

g) Tranzactii cu PAID

<b>Tranzactii PAID</b>	<b>2012</b>	<b>2013</b>
Venituri din prime nete	536.483	1.691.021
Sold datorat prime PAID	2.618.665	10.063.536

La 31 decembrie 2013, contributia datorata PAID pentru primele subscrise este in valoare de 10.063.536 RON (31 decembrie 2012: 2.618.665 RON). Valoarea a crescut comparativ cu anul 2012 datorita obligativitatii incheierii politelor de asigurare a locuintei, intrata in vigoare in anul 2013.

**SOCIETATEA ASIGURARE- REASIGURARE ASTRA S.A.****SITUATII FINANCIARE INDIVIDUALE****EXERCITIUL FINANCIAR INCHEIAT LA 31 DECEMBRIE 2013****(toate sumele sunt exprimate RON daca nu este specificat altfel)****31 Parti afiliate (continuare)****h) Datorii fata de parti afiliate**

La 31 decembrie 2013 soldul final datorat partilor afiliate provenind din prestarea de servicii si alte cheltuieli este in valoare de 1.700.847 RON (31 decembrie 2012: 597.856 RON), dintre care:

	<b>31 decembrie 2012</b>	<b>31 decembrie 2013</b>
OMEGA CITY BUSINESS CENTER SRL	154.735	784.151
ASTRA NOVA SECURITY SA	96.687	366.586
INTERNATIONAL BUSINESS CENTER MODERN SRL	141.416	216.415
UNIREA SHOPPING CENTER SA	108.875	183.426
Alte parti afiliate	96.144	150.269
<b>Total</b>	<b>597.857</b>	<b>1.700.847</b>

**i) Creante aferente partilor afiliate**

La 31 decembrie 2013, Societatea detinea creante in valoare de 242.041 RON (31 decembrie 2012: 177.479 RON) fata de GRUPUL DE PRESA ROMAN, aferent serviciilor de inchiriere prestate.

**j) Soldul rezervelor inregistrate in legatura cu partile afiliate:**

	<b>31 decembrie 2012</b>	<b>31 decembrie 2013</b>
Rezerva de prima (a)	19.305.325	13.307.302
Rezerva de dauna	74.693	260.758
Rezerva de beneficii si risturnuri (b)	10.523.316	36.778
Rezerva matematica	1.736.621	2.118.040

**SOCIETATEA ASIGURARE- REASIGURARE ASTRA S.A.****SITUATII FINANCIARE INDIVIDUALE****EXERCITIUL FINANCIAR INCHEIAT LA 31 DECEMBRIE 2013****(toate sumele sunt exprimate RON daca nu este specificat altfel)****31 Parti afiliate (continuare)**

j) Soldul rezervelor inregistrate in legatura cu partile afiliate (continuare)

(a) Rezerva de prima

<i>RON</i>	<b>31 decembrie 2012</b>	<b>31 decembrie 2013</b>
INTERNATIONAL BUSINESS CENTER MODERN SRL	635.597	915.418
ASTRA NOVA SECURITY SA	625.383	926.392
TNG REAL STATE MANAGEMENT SRL	608.246	902.827
ADASPED-PRESTARI-COMERT SRL	871.966	894.036
ADASPED INTERNATIONAL SA	873.543	895.496
ALPHA SPV SRL	873.699	898.925
ICSIM SA	870.849	894.243
MEDIEN-HOLDING SRL	870.253	892.762
GRUPUL DE PRESA ROMAN	873.469	893.448
BAUMEISTER SA	934.866	566.658
FOTBAL CLUB OTELUL	6.520.770	213.872
Alte parti afiliate	4.746.685	4.413.224
<b>Total</b>	<b>19.305.325</b>	<b>13.307.302</b>

(b) La 31 decembrie 2012, rezerva de beneficii si risturnuri include suma de 8.716.163 RON aferenta politelor incheiate cu FOTBAL CLUB OTELUL.

**32 Repartizarea profitului**

La 31 decembrie 2013 pierderea neta realizata este de 917.328.742 RON (31 decembrie 2012: profit in suma de 6.671.058 RON):

<i>RON</i>	<b>2012</b>	<b>2013</b>
Profit/(pierdere) net(a)	6.671.058	(917.328.742)
Rezerve legale	-	-
Acoperirea rezultatului reportat provenit din corectarea erorilor contabile	-	-
Acoperirea rezultatului reportat reprezentand pierderea neacoperita	6.671.058	-
Profit/(pierdere) nerepartizat(a)	-	<b>(917.328.742)</b>

**SOCIETATEA ASIGURARE- REASIGURARE ASTRA S.A.****SITUATII FINANCIARE INDIVIDUALE****EXERCITIUL FINANCIAR INCHEIAT LA 31 DECEMBRIE 2013****(toate sumele sunt exprimate RON daca nu este specificat altfel)****33 Numerar si echivalente de numerar**

<i>RON</i>	<b>31 decembrie 2012</b>	<b>31 decembrie 2013</b>
Numerar in casierie (Nota 8)	97.653	113.293
Conturi curente la banci (Nota 8)	19.718.147	6.042.596
Depozite la banci cu scadenta pana la 3 luni (Nota 4.7)	69.445.133	31.963.459
<b>Total</b>	<b>89.260.933</b>	<b>38.119.348</b>

*Asigurari generale*

<i>RON</i>	<b>31 decembrie 2012</b>	<b>31 decembrie 2013</b>
Numerar in casierie	95.656	111.789
Conturi curente la banci	19.253.218	5.656.161
Depozite la banci cu scadenta pana la 3 luni	63.591.725	31.700.850
<b>Total</b>	<b>82.940.599</b>	<b>37.468.800</b>

*Asigurari de viata*

<b>RON</b>	<b>31 decembrie 2012</b>	<b>31 decembrie 2013</b>
Numerar in casierie	1.998	1.504
Conturi curente la banci	464.929	386.435
Depozite la banci cu scadenta pana la 3 luni	5.853.408	262.609
<b>Total</b>	<b>6.320.335</b>	<b>650.548</b>



## SOCIETATEA ASIGURARE- REASIGURARE ASTRA S.A.

### SITUATII FINANCIARE INDIVIDUALE

#### EXERCITIUL FINANCIAR INCHEIAT LA 31 DECEMBRIE 2013

(toate sumele sunt exprimate RON daca nu este specificat altfel)

### 34 Active si datorii contingente

#### *Contracte de chirie*

Societatea are incheiate contracte de inchiriere, pentru care valorile platilor viitoare sunt prezentate dupa cum urmeaza:

RON	31 decembrie 2012	31 decembrie 2013
Pana intr-un an	4.280.420	4.006.514
Intre 1 si 5 ani	5.270.561	3.777.346
Peste 5 ani	147.315	42.315
<b>Total</b>	<b>9.698.295</b>	<b>7.826.174</b>

#### *Dosare in instanta*

Societatea este parte in dosare defensive aflate pe rolul instantelor de judecata, avand una din urmatoarele calitati:

- **Parat:** Societatea a fost chemata in judecata de o persoana care are calitatea de reclamant, aceasta persoana putand fi un alt asigurator de bunuri (regres administrativ), un asigurat, un tert prejudiciat, un beneficiar, un cesionar al drepturilor din asigurare. Daca actiunea impotriva Societatii este admisa, aceasta este obligata la plata unor sume de bani reprezentand despagubiri, penalitati sau dobanzi, cheltuieli de judecata.
- **Chemat in garantie:** Pe rolul instantei se afla spre judecare o cerere principala de chemare in judecata intre doua parti (reclamant si parat), altele decat ASTRA. Una dintre aceste parti cheama Societatea in garantie pentru cazul in care, cazand in pretentii (pierderea procesului), se poate intoarce impotriva ASTRA pentru recuperarea acestora.
- **Asigurator:** Societatea raspunde alaturi de inculpat. In eventualitatea in care in cadrul procesului penal se solutioneaza si actiunea civila a persoanelor care emit pretentii in baza unor polite de asigurare (de regula RCA, malpraxis, alte raspunderi civile), atunci este citata si Societatea pentru a prelua in limita contractului de asigurare sumele la care ar fi obligat inculpatul/asiguratul.

La 31 decembrie 2013, Societatea este parte in 2.886 dosare defensive aflate pe rolul instantelor de judecata, cu o valoare totala a pretentiilor de 1.082.155.446 RON, care includ pretentii aferente daunelor morale in valoare de 817.389.501 RON si pretentii aferente daunelor materiale in valoare 264.180.895 RON si drepturi salariale in valoare 582.050 RON.

La 31 decembrie 2013, Societatea este parte in 2.240 dosare de regres aflate pe rolul instantelor de judecata pentru care valoarea totala a sumelor de recuperat in instanta este de 36.388.760 RON.

## **SOCIETATEA ASIGURARE- REASIGURARE ASTRA S.A.**

### **SITUATII FINANCIARE INDIVIDUALE**

#### **EXERCITIUL FINANCIAR INCHEIAT LA 31 DECEMBRIE 2013**

**(toate sumele sunt exprimate RON daca nu este specificat altfel)**

---

### **35 Managementul riscului**

Prin natura activitatilor efectuate, Societatea este expusa unor riscuri variate care includ: riscul aferent activitatii de asigurare, riscul mediului economic, riscul de rata a dobanzii, riscul de lichiditate, riscul de credit, riscul aferent cursului de schimb valutar, riscul aferent impozitarii, riscul de concentrare, riscul operational si riscul reputational. Conducerea urmareste reducerea efectelor potential adverse, asociate acestor factori de risc, asupra performantei financiare a Societatii.

#### *Riscul aferent activitatii de asigurare*

La subscrierea primelor, Societatea isi asuma un risc tehnic, respectiv riscul ca societatea sa suporte daune aferente primei subscrise. Concentrarea riscului tehnic ar putea rezulta in pierderi semnificative pentru Societate in cazul in care un eveniment sau o serie de evenimente ar afecta un intreg tip de polite sau tara ca atare. Societatea reduce riscul tehnic printr-o evaluare atenta a clientilor, prin limite de expunere bine stabilite, programe de reasigurare si aplicarea unei politici de provizionare prudenta cu privire la asigurarea daunelor, atat raportate cat si neraportate.

#### *Riscul aferent mediului de afaceri*

In ultimul an, sectorul financiar european s-a confruntat cu o criza a datoriei publice, declansata de dezechilibre fiscale majore si datorii publice mari in cateva tari europene. Temerile actuale, ca deteriorarea conditiilor financiare, care ar putea contribui intr-o etapa ulterioara la o diminuare suplimentara a increderei, au determinat un efort comun al guvernelor si bancilor centrale in vederea adoptarii unor masuri speciale pentru a contracara cercul vicios al cresterii aversiunii la risc si pentru a asigura functionarea normala a pietei.

Identificarea si evaluarea investitiilor influentate de o piata de creditare lipsita de lichiditati, analiza respectarii contractelor de creditare si a altor obligatii contractuale, evaluarea incertitudinilor semnificative, inclusiv a incertitudinilor legate de capacitatea unei entitati de a continua sa functioneze pentru o perioada rezonabila de timp, toate acestea ridica la randul lor alte provocari.

Debitorii Societatii pot fi de asemenea afectati de situatii de criza de lichiditate, care i-ar putea impiedica sa-si onoreze datoriile curente. Deteriorarea conditiilor de operare a debitorilor ar putea afecta si previziunile managementului privind fluxurile viitoare de numerar, precum si estimarile privind deprecierea activelor financiare si nefinanciare.

In masura in care informatiile sunt disponibile, in politica sa de depreciere, conducerea a reflectat estimari revizuite ale fluxurilor viitoare de numerar.

Conducerea Societatii nu poate estima evenimentele care ar putea avea un impact asupra sectorului financiar din Romania si ulterior ce efect ar putea avea asupra acestor situatii financiare individuale.

Conducerea Societatii crede ca a luat toate masurile necesare pentru a sprijini cresterea activitatii Societatii in conditiile curente de piata prin:

- monitorizarea constanta a lichiditatii si a dependentei de anumite surse de finantare;
- previzionari ale lichiditatii curente;
- obtinerea unor angajamente din partea actionarului majoritar prin care sa sprijine operatiunile Societatii pe piata din Romania.

## **SOCIETATEA ASIGURARE- REASIGURARE ASTRA S.A.**

### **SITUATII FINANCIARE INDIVIDUALE**

#### **EXERCITIUL FINANCIAR INCHEIAT LA 31 DECEMBRIE 2013**

**(toate sumele sunt exprimate RON daca nu este specificat altfel)**

---

### **35 Managementul riscului (continuare)**

· examinarea termenilor si conditiilor acordurilor de finantare si luarea in considerare a implicatiilor obligatiilor impuse si riscurilor identificate, cum ar fi respectarea scadentei sau incalcarea oricarui termen sau conditie a unui contract.

Datorita faptului ca actualele conditii de piata si incertitudini se vor mentine si in anul 2014 si foarte probabil si mai tarziu, efecte suplimentare pot fi resimtite dincolo de datele din aceste situatii financiare individuale.

#### *Riscul de lichiditate*

Politica Societatii cu privire la lichiditati este de a mentine suficiente resurse lichide pentru a-si indeplini obligatiile pe masura ce acestea devin scadente.

#### *Riscul aferent dobanzii*

Societatea are un volum semnificativ de active care genereaza venit din dobanzi. Societatea compenseaza viitoarele incasari din aceste active cu obligatiile sale de asigurare.

#### *Riscul de credit*

Riscul de credit reprezinta o pierdere contabila care ar fi recunoscuta in cazul in care partile contractante nu si-ar indeplini obligatiile. Pentru a controla expunerea la riscul de credit Societatea efectueaza in permanenta evaluari de credit a situatiei financiare a partilor contractante.

Societatea este expusa riscului de credit aferent instrumentelor financiare ce decurge din posibila neindeplinire a obligatiilor de plata de partenerii contractanti. Cu toate acestea, conducerea nu anticipeaza pierderi semnificative, altele decat cele inregistrate in situatiile financiare.

#### *Riscul aferent cursului de schimb valutar*

Societatea este expusa riscului valutar in urma tranzactiilor in valute straine. Pentru a se evita pierderile ce decurg din miscari cu impact negativ in cursul de schimb valutar, Societatea aplica in prezent o politica de diversificare a portofoliului sau de valute.

#### *Riscul aferent impozitarii*

Legislatia fiscală românească prevede norme detaliate și complexe și a suferit diverse modificări în ultimii ani. Interpretarea procedurilor de text și punerea în practică a legislației fiscale ar putea varia și există riscul ca anumite tranzacții ar putea fi interpretate diferit de către autoritățile fiscale. În comparație cu tratamentul Societatii. Guvernul roman are un numar de agenții care sunt autorizate să efectueze audituri de companii care operează în România. Aceste audituri sunt similare ca natură cu audituri fiscale efectuate de către autoritățile fiscale în multe țări, dar se pot extinde nu numai la aspecte fiscale, dar si la alte aspecte legale și de reglementare de care agențiile ar putea fi interesate. Este probabil ca Societatea va continua să facă obiectul unor controale regulate referitoare la noile legi și regulamente emise.

#### *Riscul de concentrare*

Riscul de concentrare reprezinta expunerea Societatii la un risc cu un potential de generare de pierderi suficient de mari incat sa ameninte solvabilitatea sau situatia financiara. Societatea analizeaza influenta pe care o poate avea producerea catastrofelor naturale si diminueaza riscul prin reasigurare si subscriind polite in zone diferite pentru a evita posibilitatea de subscriere doar in teritoriu cu risc seismic ridicat.

## **SOCIETATEA ASIGURARE- REASIGURARE ASTRA S.A.**

### **SITUATII FINANCIARE INDIVIDUALE**

#### **EXERCITIUL FINANCIAR INCHEIAT LA 31 DECEMBRIE 2013**

**(toate sumele sunt exprimate RON daca nu este specificat altfel)**

---

### **35 Managementul riscului (continuare)**

#### *Riscul operational*

Riscul operational este definit ca fiind posibilitatea inregistrarii de pierderi sau a nerealizarii profiturilor estimate care apare ca urmare a influentei unor factori interni (derularea neadecvata a unor activitati interne, existenta unui personal sau a unor sisteme necorespunzatoare) sau a unor factori externi (conditii economice, schimbari pe piata asigurarilor, progrese tehnologice). Politica privind riscul operational cuprinde proceduri de identificare, evaluare, monitorizare si control pentru analiza bazei de date a pierderilor operationale.

#### *Riscul reputational*

Societatea urmareste crearea si pastrarea unei bune imagini pe piata si a increderii publicului in integritatea sa pentru a preintampina inregistrarea de pierderi sau nerealizarea profitului estimat datorita riscului reputational.

Conducerea Societatii considera ca a inregistrat valori corecte in conturile de taxe, impozite si alte datorii catre stat, totusi exista un risc ca autoritatile sa aiba o pozitie diferita de a Societatii.

### **36 Evenimente ulterioare datei bilantului**

#### *Redresare financiara prin Administrare Speciala*

Prin Decizia nr. 42 din 18 februarie 2014, pusa in aplicare prin Decizia nr. 43/2014 si Decizia nr. 66/2014, Autoritatea de Supraveghere Financiara a dispus deschiderea procedurii de redresare financiara prin administrare speciala, conform prevederilor art. 8 alin. (1) lit. b) coroborate cu prevederile art. 7 lit. a) din Legea nr. 503/2004 privind redresarea financiara, falimentul, dizolvarea si lichidarea voluntara in activitatea de asigurari, republicata si a numit KPMG Advisory SRL in calitate de Administrator Special al Societatii.

Potrivit Deciziei 42 s-a dispus suspendarea, pe toata durata procedurii de redresare financiara prin administrare speciala, a atributiilor legale ale actionarilor semnificativi si ale persoanelor semnificative ale Societatii, drepturile de vot in privinta numirii si revocarii membrilor Consiliului de Supraveghere al Societatii, dreptul la dividende al actionarilor, activitatea, precum si dreptul la remuneratie al membrilor Consiliului de Supraveghere, Administratorul Special preluand integral atributiile persoanelor semnificative ale Societatii.

Astfel, conform Deciziei nr. 43/2014, Administratorul Special a examinat activitatea societatii de asigurare si a intocmit un raport amanuntit cu privire la situatia financiara a acesteia, cu precizarea posibilitatilor reale si operative de redresare a societatii de asigurare si masurile care vor fi intreprinse de Administratorul Special in acest sens. Raportul Administratorului Special a fost inaintat catre ASF in data de 25 martie 2014. Planul de masuri inclus in Raportul Administratorului Special a fost aprobat prin Decizia ASF nr. 117/07.04.2014 (cu exceptia a doua dintre masurile incluse in plan).

La data aprobarii situatiilor financiare, Societatea se afla in proces de redresare financiara prin administrare speciala, in baza planului de masuri inclus in Raportul Administratorului Special si aprobat prin Decizia ASF nr. 117/07.04.2014, iar planul de masuri aprobat de catre ASF este in proces de implementare, sub administrare speciala.

**SOCIETATEA ASIGURARE- REASIGURARE ASTRA S.A.**

**SITUATII FINANCIARE INDIVIDUALE**

**EXERCITIUL FINANCIAR INCHEIAT LA 31 DECEMBRIE 2013**

**(toate sumele sunt exprimate RON daca nu este specificat altfel)**

**36 Evenimente ulterioare datei bilantului (continuare)**

***Majorarea capitalului social***

Una dintre masurile incluse în planul de masuri aprobat este majorarea de capital social cu suma de 490 milioane lei, printr-un aport inițial de capital, în sumă de minim 70 milioane lei.

În data de 12 mai 2014, Adunarea Generală Extraordinară a Acționarilor ("A.G.E.A.") a aprobat delegarea către Administratorul Special, respectiv către Directoratul Societății (în cazul în care, ulterior convocării A.G.E.A., conducerea Societății ar fi reluată de către Directorat), a atribuției de majorare a capitalului social al Societății. Delegarea atribuției de majorare a capitalului social operează pentru o durată de cel mult un an de la data hotărârii. Administratorul Special/Directoratul poate hotărî, prin una sau mai multe decizii, majorarea capitalului social al Societății, prin emisiunea de noi acțiuni, cu sume care nu pot depăși în total suma de 490.000.000 RON.

La data de 27 iunie 2014, în baza mandatului de Administrator Special al Societății Asigurare-Reasigurare ASTRA S.A. cu care a fost investit de Autoritatea de Supraveghere Financiară prin Decizia nr. 42/18.02.2014, și având în vedere Hotărârea nr. 1 din data de 12 mai 2014 a Adunării Generale Extraordinare a Acționarilor Societății (A.G.E.A.), KPMG Advisory SRL a emis Decizia nr. 26, prin care a fost aprobată majorarea capitalului social al Societății, prin aport în numerar, cu suma de 70.000.001,40 RON, de la valoarea de 192.712.533,86 RON la valoarea de 262.712.535,26 RON, prin emisiunea unui număr de 26.315.790 acțiuni nominative, cu valoarea nominală de 2,66 lei/acțiune.

Conform acestei decizii, majorarea capitalului social se va realiza într-o singură etapă, noile acțiuni fiind oferite spre subscriere acționarilor Societății înscrși în Registrul Acționarilor la data de 14 iulie 2014, care vor putea subscrie noile acțiuni proporțional cu cota de participare la capitalul social deținută la data de înregistrare.

Perioada în care noile acțiuni vor putea fi subscribe va fi de o lună de la data stabilită în anunțul de ofertă și în prospectul proporțional ce urmează a fi întocmit de un intermediar autorizat și aprobat de Autoritatea de Supraveghere Financiară ("Prospectul"). Acțiunile nesubscrise de către acționarii cu drept de preferință în cadrul perioadei menționate mai sus vor fi anulate prin decizia Administratorului Special.

ADMINISTRATOR SPECIAL,  
KPMG Advisory SRL,  
Prin reprezentant imputernicit  
Angela Manolache,

INTOCMIT,  
Numele si prenumele:  
Puscasiu Antonela  
Calitatea:  
Director Financiar Contabil


Semnatura

KPMG Advisory SRL  
Administrator special

Ștampila:



Semnatura



Ștampila unitatii