

2009

raport anual

ANNUAL REPORT 2009 SUMMARY

- 01 Editorial
- 03 Company introduction
- 05 Financial landmarks
- 06 Gross written premiums
- 08 Profit and loss account
- 09 Solvency and liquidity ratios
- 09 Balance sheet
- 11 Asset evolution
- 12 Technical account
- 14 Non-technical account
- 16 Audit report
- 18 Brief Market 2009
- 19 Event The Romanian Athletics Federation
- 20 Event The play arenas
- 22 Event Aeromania și Mamaia World Elite Acrobatic Formula
- 24 Event Class One România Grand Prix 2009
- 26 Event Olchișim
- 28 News conference

www.facebook.com/ASTRA.Asigurari
www.astra-asigurari.blogspot.com



www.astrasig.ro | www.astraonline.ro | www.astrasante.ro

ASTRA ASIGURĂRI

RAPORT ANUAL 2009



citius | altius | fortius

ASTRA
ASIGURĂRI

RAPORT ANUAL 2009 SUMAR

- 01 Editorial
- 03 Prezentarea companiei
- 05 Repere financiare
- 06 Prime brute subscrise
- 08 Contul de profit și pierdere
- 09 Coeficienții de solvabilitate și lichiditate
- 09 Bilanțul contabil
- 11 Evoluția activelor
- 12 Contul tehnic
- 14 Contul netehnic
- 16 Raportul Auditorilor Independenți
- 18 Analiza pieței 2009
- 19 Eveniment Federația Română de Atletism
- 20 Eveniment Arenele de joacă
- 22 Eveniment Aeromania și Mamaia World Elite Acrobatic Formula
- 24 Eveniment Class One România Grand Prix 2009
- 26 Eveniment Olchișim
- 28 Conferința de presă

- » Total prime brute subscrise în suma de **809.471.525 lei** în creștere cu 25% față de 2008;
- » Profit contabil net de **6.206.849 lei**, mai mare cu **69%** față de 2008;
- » Prime brute subscrise în suma de **799.374.636 lei** la asigurări generale;
- » Prime brute subscrise cu 208% mai mari față de anul anterior la property, fapt ce a propulsat compania pe locul 1 în topul asiguratorilor pe acest segment de business, cu subscrisori de **35.527,7 lei** față de **44.020,957 lei** în 2008;
- » **284.303.602 lei** la RSC în creștere cu **85%** față de nivelul PBS realizat în 2008, fapt ce a plasat compania în poziția de lider de piață;
- » Un volum de **294.220.500 lei** al PBS la Casco;
- » Activitatea de asigurări maritimе s-a cifrat la valoarea de **11.344.866 lei** cu 19% mai mult față de 2008;
- » Creșterea de 30% la asigurări de viață (casco și răspundere civilă), de la **22.898.445 lei** în 2008 la **34.283.228 lei** în 2009;
- » Creșterea de 57% la primele brute subscrise pe segmentul de asigurări de viață;
- » Daunele plătite pe asigurări non-viață au înregistrat în 2009 o majorare cu 17% și o valoare totală de **328.363.779 lei** față de **280.560.691 lei** în 2008, concretizate într-un număr de 69.169 cazuri despăgubite;
- » Peste 60 clase de asigurări cu produse derivate ale acestora;
- » Peste 250 de sucursale, agenții și puncte de lucru în toată țara;
- » Peste 1500 de angajați;
- » Premiul pentru „Cea mai bună dinamică a unei companii cu prime brute subscrise de peste 500 milioane de lei” acordat de Trustul de Presă FinMedia;
- » Premiul „Asiguratorul Anului” obținut în cadrul Galei Premiilor Revistei „Piața Financiară”;
- » Premiul „Produsul Anului” pentru Asigurarea de Asistență și Locatarului oferit de Xprium Asigurat/Perali;
- » Premiul „Asiguratorul Anului” pe segmentul asigurări generale oferit de Revista Xprium Asigurat/Perali în cadrul Galei de Decernare a Premiilor Pieței Asigurat/Perali;
- » Premiul Special pentru Profesionalism și Performanță pentru implementarea cu succes a sistemului de subscrisoare electronică.
- » Premiul „Cel mai dinamic Asigurator pe segmentul Agricultură în anul 2009”, oferit de Trustul de presă FinMedia.

Îți readucem vremea fără griji!



Îți readucem vremea fără griji!



SCURTALFA	JURAY	Adressa	Telefona	Fax	E-mail
Alba-Iulia	ALBA	Str. Clusca No. 3, Bl. Că. Sc. D. Ap. 2 et. 1, Parter	0238 833 294	0238 832 236	alba@bucuresti.ro
Alexandria	TELECOMM	Str. Durdulă No. 238, Bl. Patria, sc. A, ap. 4 și 6	0238 833 294	0238 832 236	alex@bucuresti.ro
Arad	ARAD	Str. Iuliu Maria, No. 64	0237 254 641	0237 281 462	arad@bucuresti.ro
Pitești	ARGES	Str. Republicii, No. 60	0348 270 624	0348 270 624	pitesti@bucuresti.ro
Bacău	BACAU	Str. L. Călugăre, No. 5, Parter și Et. 1, Ap. 2 și 3	0234 593 777	0234 593 777	bacau@bucuresti.ro
Oradea	BICOR	Bl.-d. General Ghe. Măgharu, No. 11, Bld. M11, Parter	0259 457 341	0259 454 100	oradea@bucuresti.ro
Bistrița	BISTRIȚA-HARGHITA	Str. Alexandru Muzescu, No. 3, Sc. B, Ap. 37 și 18	0363 235 684	0263 231 684	bistrita@bucuresti.ro
Botofani	BOTOȘANI	Calăuza Națională, No. 3	0231 557 173	0231 550 683	botofani@bucuresti.ro
Brasov 2	BRASOV	Str. 13 Decembrie, No. 9, Bld. Parter	0268 411 262	0268 401 307	brasov@bucuresti.ro
Brașov 1	BRALIA	Str. Călugăre No. 9, Sc. D, Ap. 2 și 1	0239 65 386	0239 61 707	brasov@bucuresti.ro
Sedul Central	BUCUREȘTI	Str. New Telenet no. 5, Hala Măg. 5 și 6 Et. 1, sector 5	021 380 80 80/60	021 380 80 70/75	office@bucuresti.ro
Dorobanți	BUCUREȘTI	Str. Siliteniului, No. 12, Sector 1	021 32 32 74	021 32 32 73	dorobanti@bucuresti.ro
Victoria	BUCUREȘTI	Str. Ion Ciampăneanu, No. 16, Sector 1	021 32 31 51	021 303 13 34	victoria@bucuresti.ro
Banu Manta	BUCUREȘTI	Bl.-d. Banu Manta, No. 5-5, Et. 1, Parter	021 222 47 00	022 222 37 41	banumanta@bucuresti.ro
Nova	BUCUREȘTI	P-ia Unirii, Neaj, Magazinelor, Bld. 6	021 303 03 16	021 303 03 16	novae@bucuresti.ro
Ilfov	BUCUREȘTI	Str. Clujului nr. 45, Clădire Popescu-Lascușel, Jud. Ilfov	0750 / 94.06.01	0750 / 94.06.04	ilfov@bucuresti.ro
Centru daune	BUCUREȘTI	Str. Armeneasca nr. 3	0750 / 94.05.03	0750 / 94.05.15	-
Directia asigurari de viață	BUCUREȘTI	Str. Ion Ciampăneanu nr. 36, sector 1	054.208.200.201	021 353.5.66	securitate@bucuresti.ro
Buzău	BUZĂU	Str. Unirii, No. 1, Bl. 7B, Ap. 1 et. 1	0238 70 308	0238 70 308	buzau@bucuresti.ro
Reșița	CARAG-SEVERIN	Str. C. A. Petrescu, No. 3, Bl. B. 3, Sc. 2, Ap. 1	0259 220 645	0255 220 645	resita@bucuresti.ro
Clarași	CLUJ-ARAD	Str. București, Bld. Et. 3, Et. 1, Ap. 2	0342 331 560	0342 331 560	cluj@bucuresti.ro
Cluj	CLUJ	Str. Ombroier Ghilău, No. 1	0364 432 729	0364 432 729	cluj@bucuresti.ro
Constanța	CONSTANTA	Str. Daniel, No. 2	041 501 251	041 500 213	constanta@bucuresti.ro
Sf. Gheorghe	COVASNA	Str. N. Iorgu, No. 1, Bld. 3, Ap. 1 și 5	0230 352 681	0230 352 682	sfgeorghe@bucuresti.ro
Timișoara	DĂRMOCITVA	Bl.-d. Independenței, Bld. 7, Parter	045 217 493	045 217 493	timisoara@bucuresti.ro
Crailova	DOJ	Str. Al. I. Cuza, No. 38	0251 438 441	0251 430 528	crailova@bucuresti.ro
Galați	GALATI	Str. Al. C. Alexandru Cernat, No. 61, Et. 2	0259 413 427	0256 311 186	galati@bucuresti.ro
Giurgiu	GIURGIO	Bl.-d. C.F.R., No. 30, Sc. B, Et. 1, Ap. 21	0346 239 235	0346 239 235	giurgiu@bucuresti.ro
Târgu Jiu	GOJ	Tg. Jiu, Str. Unirii, No. 56, Complex Unirii, Parter	0253 28 880	0253 28 880	tgjiu@bucuresti.ro
Megheș Cluc	HARGHITA	Str. Bercelului din Decembrie, No. 13, Sc. B, Ap. 1 și 4	0366 372 030	0366 372 460	meghes@bucuresti.ro
Devea	HUNDOARA	Bl.-d. Decebal, Bld. 22 și Bld. 34, Parter comercial	0254 213 030	0254 126 331	devea@bucuresti.ro
Siblozia	ILFOVITA	Piața Revoluției, No. 2	0244 234 692	0244 230 092	siblozia@bucuresti.ro
Iasi	IASI	Str. Carol, No. 1	0232 216 707	0232 216 707	iasi@bucuresti.ro
Ilfov	ILFOV	Str. Ombroier, No. 45	0750 940 601	0750 940 601	ilfov@bucuresti.ro
Bala Mare	IAHOMULEȘTI	Bl.-d. Unirii, No. 5, Sc. A, Et. 2, Ap. 4	0234 223 481	0262 223 240	bala@bucuresti.ro
Dr. Tr. Severin	MEHEDINTIA	Bl.-d. Tudor Vladimirescu, No. 347	0253 333 304	0253 333 304	severin@bucuresti.ro
Tg. Mureș	MURES	Str. Turpad, No. 1, Ap. 1 și 5	0253 264 963	0265 268 118	mures@bucuresti.ro
Piatra Neamț	NEAMT	Str. Olten, Bld. Cl. Parter	0233 225 981	0233 226 536	neamt@bucuresti.ro
Ploiești	OT	Str. Primăriei, No. 13	049 416 302	049 416 303	ploiesti@bucuresti.ro
Slănești	PRAHOVA	Str. Romanilor, No. 11, Bld. B, Et. 1, Ap. 21 și 27	0344 512 443	0344 594 500	slanesti@bucuresti.ro
Satu-Mare	SATU-MARE	Str. Pătrășcoiu, No. 2, Sc. B, Ap. 31-33	0361 776 610	0261 770 095	satu@bucuresti.ro
Zalău	SALAU	Piața 1 Decembrie 1918, Bld. A, Ap. 4, Parter	0360 661 388	0260 661 388	zaleu@bucuresti.ro
Sibiu	SIBIU	Str. C. Noica, No. 39			

Pentru o listă completă a filialelor ASTRA Asigurări mergeți la:
For a complete list of ASTRA Asigurări offices go to:

www.astrasiq.ro www.astraonline.ro

- » Total subscribed gross premiums amounting to **€1,809,475,525.00**, an increase of 25% from 2008;
- » Net profit by the books of **€1,620,684,000**, **68% higher** than 2008;
- » Subscribed gross premiums amounting to **€1,799,577,066.00** for the general insurance;

bed gross premiums 208% higher than previous year for the company, which took the company on the 1st place in the top of insurers in this segment of business, with subscriptions of **€1,195,397,010 against the 44,020,9570.00 of the 2008**

1,065,303,602.00 of PIB at RCA, an increase of 85% from the level of PIB achieved in 2008, which puts the company in the position of market leader;

- » **Avolumen of €1,294,220,500.00 of PIB at Casco**

» A volume of Lel 294,220,500.00 of PBS at Casco

» The activity of marine insurances amounted to the value of **141,744,866.00**, that is 13% more than in 2008.

➤ **50% increased aviation insurances** (Casco and civil liability), from Lei 22,898,445.00 in 2008 to **lei 34,283,228.00** in 2009

» 37% increase of the subscribed gross premiums on the segment of life insurances;

» Damages paid for the non-life insurances recorded in 2009 an increase of 17% and the total amount of **Leli**

33 Over 60 insurance classes with their dedicated products

Over 250 branches, stands and work points all over the country

22 Over 1,500 employees

» Award for "Best dynamics of a company with the subscribed gross premiums over Lei 500 million" granted by the *Top 500 Top 1000* Club

» Award "Insurer of Year" obtained within the Award Gala of Magazine "Piapa Financiera" organized by the Press

» Award „Product of Year“ for providing assistance to the Lessee, granted by magazine XPrimm Asgurni&Penil;

➤ Award „Insurer of Year“ on the segment of general insurance, granted by magazine *Xpírmis Asigurarí* & *Peril* within the Award Gala of Insurance Market:

» „Special Award for Professionalism and Performance“ for the successful implementation of the electronic submission system, started by masterline Yvonne Aebi und © Daniel

➤ Award - Most Dynamic Insurer on the segment of Agriculture in 2009*, awarded by Press Trust of India.

ASTRA ASIGURĂRI

protecție românească

Anul 2009 a fost unul greu pentru toți. Criza financiară a lasat urme în toate domeniile și, implicit, în cel al asigurărilor. Chiar și în aceste condiții, la fel ca și în 2008, echipa Astra Asigurări a dovedit că poate face față tuturor provocărilor și a reușit să facă profit și creștere în plin declin financiar.

2009 a fost, pentru Astra Asigurări, un an decisiv, în care fiecare strategie de piață a condus către ceea ce este compania azi-liderul pieței de asigurări din România. Asemenea dictonului "Citius, altius, fortius", ne-am dezvoltat, am crescut și ne-am consolidat poziția într-o perioadă dificilă. Astfel, am demonstrat că suntem o companie puternică, stabilă, care și-a consolidat statutul de lider pe segmentele importante ale asigurărilor. Trăgând o linie, 2009 a fost un an al evenimentelor la care am fost parteneri principali, evenimente din diferite zone de activitate, pornind de la sport, cultură și terminând cu life-style. De exemplu, în 2009 am avut parteneriate și am sponsorizat discipline sportive precum: aviație sportivă, handbal, atletism, fotbal, hochei pe gheață, gimnastică ritmică, bob și sanie, karting. Nu am uitat nici de importanța evenimentelor culturale, astfel încât am fost alături de Teatrul de Comedie din București, Opera Română din București, am susținut concerte de muzică clasică precum Spring Music Flavours sau December Music Flavours susținute la Ateneul Român.

Obiective propuse și îndeplinite

La începutul anului 2009 ne-am stabilit o serie de obiective strategice printre care se numără: continuarea dezvoltării liniilor bussiness facultative, lansarea de noi produse de asigurări de viață, sănătate și property, precum și dezvoltarea celor aflate deja în portofoliul nostru. Tot pe lista obiectivelor, am cuprins dezvoltarea parteneriatelor în regim bancassurance și accesarea unor noi canale de vânzare, consolidarea poziției de lider pe segmentele de aviație, maritim și property, profesionalizarea rețelei de vânzări și creșterea calității serviciilor furnizate asiguraților.

La încheierea exercițiului financiar al anului 2009, după o analiză complexă a activității noastre, am constatat că obiectivele au fost îndeplinite cu succes.

Proiecte noi implementate în 2009

În 2009, am făcut saltul uriaș de la creion la racheta spațială. Așa ne place să numim implementarea sistemului de subscriere electronică și management de portofoliu. Acesta poate fi accesat azi de toți agenții și brokerii parteneri ai companiei. La ora actuală, întreaga forță de vânzare a Astra Asigurări este dotată cu un laptop mobil, de dimensiunea unei mape, conectat la internet, cu imprimantă și dispozitiv pentru generarea semnăturii electronice. Astfel, dacă înainte, un client trebuia să alocă un sfert de oră-douăzeci de minute pentru încheierea unei polițe de asigurare, azi, emiterea unei polițe de asigurare se face în doar câteva minute. Timpul dedicat emiterii polițelor de asigurare a scăzut considerabil. Astăzi, 99,9% din polițele subscrise de ASTRA Asigurări, sunt emise în sistem electronic.

De asemenea, o altă realizare importantă a companiei noastre a fost lansarea portalului de emisie în timp real www.astraonline.ro. Apariția acestui portal de vânzări directe este consecința evoluției companiei, a dinamicii și a modernității acesteia, dar și a dorinței noastre de a fi cât mai aproape de clienții noștri, care accesează serviciile de internet.



Astfel, am optat pentru un format eficient, securizat, ușor de utilizat chiar și de acasă, prin intermediul căruia oferim soluții de asigurare optime pentru lucrurile importante din viața fiecăruia.

Evenimente susținute de ASTRA Asigurări

2009 a fost anul evenimentelor culturale și sportive. Din punct de vedere cultural, ne-am implicat, ca sponsori, în organizarea și susținerea Concertelor Spring Music Flavours și December Music Flavours de la Ateneul Român. Pentru ca suntem cea mai importantă companie românească din piața de asigurări, susținem și dezvoltarea instituțiilor culturale din România, așa încât, în 2009, am sponsorizat Teatrul de Comedie și Opera Română din București.



premiul special
ASIGURĂTORULUI ANULUI 2009
 la categoria asigurări generale
 oferit de revista
XPrimm Asigurări&Pensii

Am fost alături de sportivii români și în 2009. Am reînnoit parteneriatul cu Federația Română de Atletism, ne-am implicat în campania "Sport pentru viață", prin evenimentul "Arenele de joacă". De asemenea, am susținut în dublă calitate, ca sponsor și participant, Bucharest City Marathon. Ca parteneri, am oferit polițe de asigurare împotriva accidentelor sportivilor înscriși în competiție, iar ca participanți, am intrat în Cursa Corporate cu o inimoasă echipă de angajați din companie, care s-a clasat pe locul 5 dintr-un număr de 81 de echipe înscrise în competiție.

Poziția de lideri în domeniul asigurărilor maritime ne-a determinat să fim asiguratorii oficiali ai Class One Romanian Grand-Prix care a avut loc la Mamaia, în perioada 28-30 august, evenimentul fiind echivalentul pe apă al Formulei 1. Cum asigurările de aviație sunt un alt domeniu în care ne-am demonstrat calitatea de lider incontestabil, în 2009 am devenit Asiguratorii oficiali ai Mamaia World Elite Acrobatic Formula, desfășurat în perioada 10-12 iulie 2009 la Mamaia, și ai Aeromania, care a avut loc în 22 și 23 august 2009, două show-uri aviatice care au adus alături concurenți de renume.

Premii câștigate în 2009

Dacă în anul 2008 Trustul de Presă FinMedia ne-a acordat distincția pentru "Cel mai mare asigurator", clasa RC la transporturi aeriene și navale, în 2009 am primit, din partea revistei "Companii de Asigurări de Top", premiul pentru "Cea mai bună dinamică a unei companii cu prime brute subscrise de peste 500 milioane de lei". Trustul de presă Fin Media și revista "Piața Financiară" ne-au decernat Premiul "Asigurătorul Anului".

Alt premiu obținut la Ediția 2009 a Galei Premiilor Pieței Asigurărilor, organizate de Revista Xprimm Asigurări&Pensii a fost "Premiul Produsul Anului la Asigurări Generale" pentru asigurarea de asistență a locatarului.

Pentru activitatea din 2009 compania a primit din partea revistei Xprimm Asigurări&Pensii premiile „Asigurătorul Anului” pe segmentul asigurări generale și "Premiul Special pentru Profesionalism și Performanță" pentru implementarea cu succes a sistemului de subscriere electronică.

Astfel, am demonstrat că, prin lucru în echipă, prin putere și motivare, prin organizarea riguroasă a resurselor și a priorităților, am putut crește și deveni mai puternici într-o perioadă economică extrem de dificilă. Iată de ce dictonul care cred că ni se potrivește cel mai bine în 2009 este: „Citius, altius, fortius!”

Vă mulțumesc tuturor!

Radu Mustăța

Președinte Directorat ASTRA Asigurări

ASTRA ASIGURĂRI

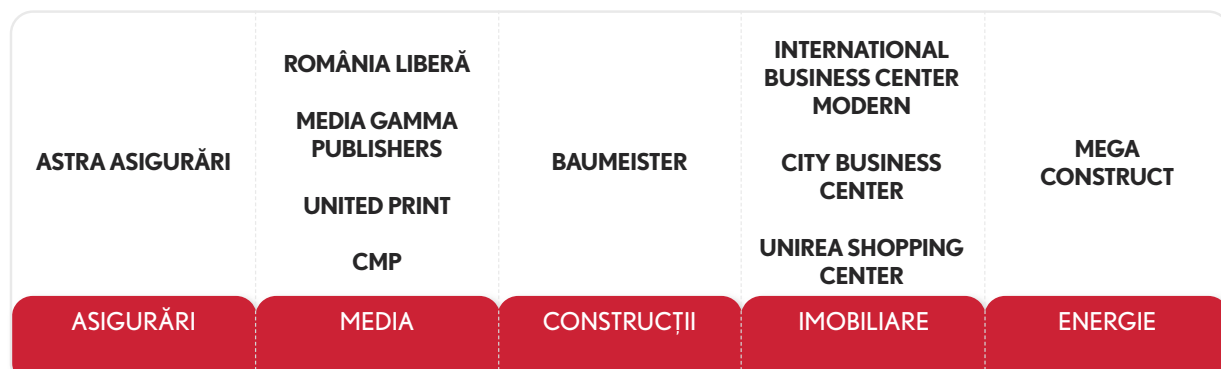
Compania ASTRA Asigurări a intrat pe piața asigurărilor ca jucător puternic și stabil încă din anul 1991, când s-a desprins din fosta companie de stat ADAS, beneficiind astfel de o vastă experiență pe piața națională și internațională a asigurărilor și devenind a doua companie de asigurări privată din România.

ASTRA Asigurări se numără între companiile cele mai capitalizate din piața autohtonă a asigurărilor, având un capital social cu o valoare de 55 milioane de EURO. Cu o rețea ce numără peste 250 de sedii dispuse în toată țara, ASTRA Asigurări oferă clienților săi o acoperire teritorială completă. În ultima perioadă, ASTRA Asigurări a implementat strategii noi de vânzare și de produs având ca principale atuuri modernizarea și flexibilitatea celor peste 60 de tipuri de asigurări generale, de viață și de sănătate din portofoliu, precum și apropierea de asigurații săi.

ASTRA Asigurări s-a impus încă de la început în piața de profil devenind una dintre primele companii ca cifră de afaceri. Compania și-a îmbunătățit prestația cu fiecare an, urcând în 2009 în **top 3** al companiilor românești din piața de profil, iar începând cu luna iunie 2009 a devenit lider de piață la asigurări property. ASTRA Asigurări este o companie puternică, stabilă, lider de piață la asigurări maritime și de aviație.

Direcții de dezvoltare

În 2009, compania și-a propus ca obiective strategice: continuarea dezvoltării liniilor de business facultative, lansarea de noi produse de asigurare de viață, sănătate și property, precum și dezvoltarea celor aflate deja în portofoliu, dezvoltarea parteneriatelor în regim bancassurance și accesarea unor noi canale de vânzare, consolidarea poziției de lider pe segmentele aviație, maritim și property, continuarea profesionalizării rețelei de vânzări și creșterea calității serviciilor furnizate asiguraților.



II TNG- The NOVA GROUP

TNG, UNUL DINTRE CELE MAI MARI HOLDINGURI DIN ROMÂNIA, DEȚINE 72,68% DIN COMPANIA ASTRA ASIGURĂRI. GRUPUL A DEZVOLTAT MAI MULTE COMPANII DE SUCCES CARE ACOPERĂ UN SPECTRU LARG DE AFACERI: ASIGURĂRI, CONSTRUCȚII, IMOBILIARE, MEDIA ȘI ENERGIE.

Compania **Medien Holding** include cotidianul România liberă, www.romanialibera.ro, revistele Media Gamma Publishers, tipografia United Print și Corporate Media Publishing, agenția de comunicare, branding și corporate media.

România liberă, fondat în 1877, este cel mai longeviv cotidian românesc și reprezintă 133 de ani de credibilitate și independență. În martie 2010 România liberă s-a relansat sub un nou concept editorial și o nouă imagine. Cu cel mai stabil public dintre toate ziarele generaliste, România liberă este un cotidian modern, dinamic, complex și atractiv.

Media Gamma Publishers – revistele Hiparion: CĂMINUL, DOMUS, CASA MEA, PLANUL CASEI MELE, REVISTA DE UNELTE ȘI ECHIPAMENTE, portalul WWW.CASAMEA.RO și emisiunea săptămânală CĂMINUL DE 5 STELE, difuzată pe Prima Tv – oferă o acoperire completă a zonei de imobiliare, construcții și amenajări interioare, utilaje pentru construcții, dar și idei de vacanțe în țară și în lume.

United Print funcționează din 2001 și tipărește unele dintre cele mai puternice nume de pe piața locală de media: România liberă, Academia Cațavencu, Gazeta Sporturilor, Libertatea și multe alte cotidiene și săptămânale.

CMP (Corporate Media Publishing) editează revistele glossy INSIGHT TAROM și SKY LADY și oferă servicii complete de creație și publishing: anuare financiare, reviste interne, reviste business to business, broșuri, cataloage, mape de presă etc.

Baumeister este o societate de construcții înființată în anul 1997, care realizează construcții civile, industriale, de protecția mediului și de infrastructură. Câteva dintre obiectivele construite sunt: Kaufland Logistic Park Ploiești, Corallia Holiday Apartments Mamaia, Unirea, Shopping Center Brașov, liniile de fabricație și centrul de cercetare Yazaki din Ploiești și Arad, Siemens Timișoara, precum și structurile construcțiilor Opera Center, Europe House, Millenium Office Building și Floreasca Tower din București.

TNG este unul dintre dezvoltatorii imobiliari care marchează fața Capitalei, printre clădirile sale numărându-se **Unirea Shopping Center**, International Business Center Modern și City Business Center. Alte proiecte importante imobiliare sunt în curs de desfășurare în București, Ploiești și Constanța.

Mega Construct distribuie și furnizează gaze naturale pe teritoriul României în opt concesiuni. Fiind într-o continuă dezvoltare, S.C. MEGA CONSTRUCT S.A. estimează că într-un interval de 18 luni, va deține în portofoliu un număr de aproximativ 4.500 de clienți, cărora le va distribui și furniza 11.000.000 mc/an de gaze naturale.

II Repere financiare ASTRA 2009

ASTRA S.A. a fost constituită la data de 1 ianuarie 1991, în baza Hotărârii de Guvern nr. 1279/08.12.1990. Societatea este autorizată să practice toate categoriile de asigurări facultative prevăzute de Legea nr. 32/2000, modificată prin Legea nr. 76/2003, inclusiv cele de viață sau de răspundere civilă pentru pagube produse terților din accidente de autovehicule.

Totodată, societatea a primit mandat să administreze și să lichideze portofoliul de reasigurare subscris de fosta ADAS, în limitele prevăzute prin H.G. 1279/1990. Capitalul social subscris și vărsat al societății pe 31 decembrie 2009 a fost de 192.712.534 lei, la nivelul anului precedent, și conține 72.448.321 de acțiuni la valoarea nominală de 2,66 de lei.

STRUCTURA ACȚIONARILOR A RĂMAS NEMODIFICATĂ FAȚĂ DE 2008:

SC NOVA TRADE SA:	140.069.256	72,68300 %
UNIQA INT BETEILIGUNGS	52.063.132	27,01596 %
Persoane Fizice și Juridice:	580.146	0,30104 %

COMPONENȚA CONSILIULUI DE SUPRAVEGHERE LA SFÂRȘITUL ANULUI 2009:

Dan Grigore Adamescu	Președinte
Alexander Bogdan Adamescu	Membru
Ovidiu Botocan	Membru

COMPONENȚA DIRECTORATULUI LA 31.12.2009 :

Radu Mustăța	Președinte
Dacian Vinereanu	Vicepreședinte
Răzvan Ieremia	Membru

În 2009 s-a realizat un profit contabil de 6.206.843 de lei, față de un profit contabil de 3.488.366 lei, la finalul lui 2008. Primele brute subscrise înregistrate de companie au fost în sumă de 809,471,525 lei, față de 649,895,617 lei în anul precedent, în creștere cu 24,5 %.

	2008	2009	în creștere cu
Asigurări generale (lei)	642.615.709	799.517.436	24.4%
Asigurări de viață (lei)	7.279.908	9.954.089	36.7%
TOTAL	649.895.617	809.471.525	24.5%

II Prime brute subscrise

Volumul de prime brute subscrise în anul 2009 a fost de 809.471.525 lei, în creștere cu 25% față de 649.895.617 lei în 2008.

PRIME SUBSCRISE TOTAL 2009 (nete de anulări) (lei)	809.471.525
Activitatea de asigurări generale	799.517.436
prime subscrise	838.534.756
prime anulate	39.017.320
Activitatea de asigurări de viață	9.954.089
prime subscrise	12.063.557
prime anulate	2.109.468

Primele brute încasate din activitatea de asigurare în anul 2009 au fost de 675.073.270 lei, în creștere cu 59% față de 425.122.204 lei, în 2008.

TOTAL PRIME ÎNCASATE ÎN 2009 (lei)	675.073.270
Activitatea de asigurări generale	665.706.224
prime încasate	704.723.544
prime anulate	39.017.320
Activitatea de asigurări de viață	9.367.046
prime încasate	11.476.514
prime anulate	2.109.468

Activitatea de regularizare a daunelor din asigurări s-a materializat în plăți de 327.662.127 lei, față de 272.906.150 lei în 2008. A rezultat o rată a daunei față de primele încasate de 49% în scădere, comparativ cu cea realizată în 2008, când a fost de 64%.

	2007	2008	2009	în creștere cu
TOTAL (lei)	168.566.659	272.906.150	327.662.127	20%
daune asigurări generale	167.827.031	272.202.606	326.436.559	
daune asigurări de viață	739.628	703.550	1.225.568	

În 2009 s-au realizat venituri din acțiunea de recuperare și regrese din asigurare de 23.864.808 lei, în creștere cu 94% față de 12.333.213 lei în 2008.

Activitatea de reasigurare s-a materializat într-un sold tehnic negativ de 55.269.060 lei. În anul precedent, soldul tehnic negativ a fost de 23.061.247 lei.

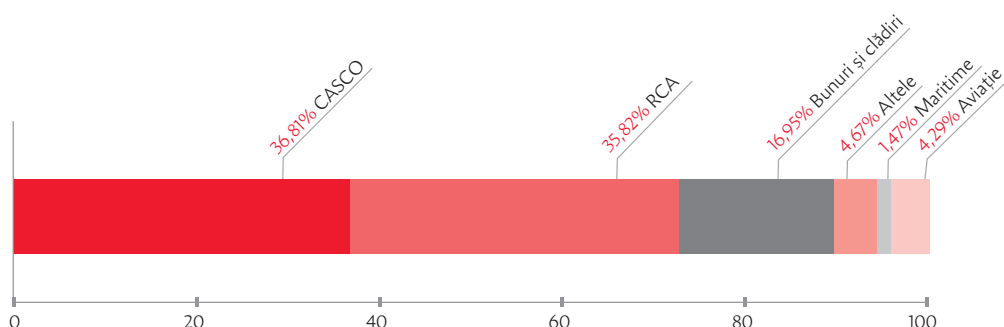
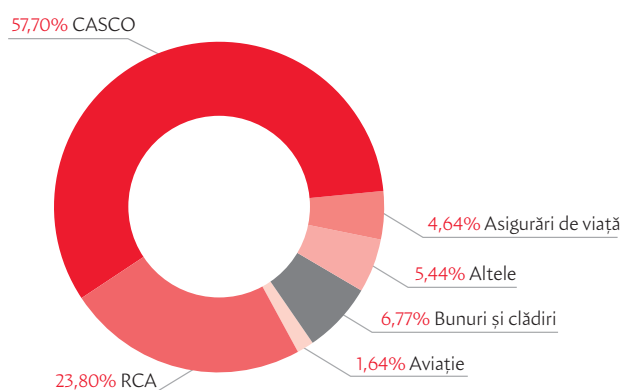
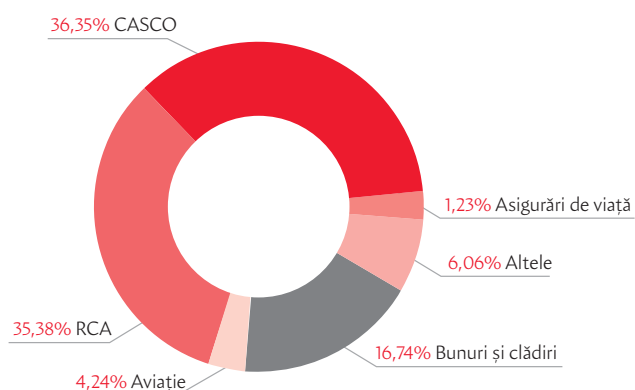
Veniturile din reasigurare au fost de 4.203.371 lei, în scădere cu 87 % față de 2008. Cheltuielile cu reasigurarea s-au

ridicat la 59.472.431 lei, mai mult cu 9%, decât cele din 2008. Cheltuielile de atragere a asiguraților au atins nivelul de 127.991.022 lei, cu 46% mai mare, comparativ cu cele din anul precedent.

La 31 decembrie 2009, societatea a dispus de o rețea de 244 unități teritoriale, dintre care 50 sunt sucursale. Numărul de salariați a ajuns la 1.561, față de 1.498, în 2008.

PRIME DE ASIGURARE SUBSCRISE (mil. euro)

TIPURI DE RISURI	PRIME SUBSCRISE ÎN 2007	PRIME SUBSCRISE ÎN 2008	PRIME SUBSCRISE ÎN 2009	CREȘTERE CU %
Mijloace de transport terestru	136,05	374,96	294,27	-22
Răspundere civilă auto	154,67	154,67	286,37	85
Incendiu și alte pagube la bunuri	20,76	44,02	135,52	208
Maritime și de transport	9,28	10,36	11,74	13
Aviație	13,68	22,85	34,28	50
Persoane și viață	16,69	18,01	20,84	16
Altele	22,87	25,02	26,45	6
TOTAL	374	649,89	809,47	25

PONDEREA PRINCIPALELOR LINII DE ASIGURARE ÎN TOTAL ASIGURĂRI GENERALE 2009**STRUCTURA PORTOFOLIULUI ÎN 2008****STRUCTURA PORTOFOLIULUI ÎN 2009**

II Contul de profit și pierdere

Veniturile din exploatare includ în proporție de 77,16% veniturile din prime brute subscrise, în creștere cu 74% în 2009 față de anul precedent. În categoria veniturilor din exploatare sunt incluse și alte venituri.

ALTE VENITURI DIN EXPLOATARE	lei	% ÎN TOTAL VENITURI DIN EXPLOATARE
Venituri din cedarea activelor	44.012	0,01
Venituri din regrese	23.864.808	2,64
Venituri din diferențe de curs valutar	22.675.886	2,51
Venituri din reasigurare	4.203.371	0,47
Venituri din provizioane	0	0,00
Venituri din chirii	1.022.801	0,11
Alte venituri (penalități etc)	1.243.844	0,14

Veniturile din diferențele de curs valutar rezultă ca urmare a:

- » operațiunilor de reevaluare a disponibilităților bănești în valută din conturi curente, depozite și casierie;
- » operațiunilor de reevaluare a creanțelor provenite din activitatea de asigurare;
- » operațiunilor de reevaluare a creanțelor și datoriilor în valută provenite din activitatea de reasigurare.

Veniturile financiare (11.173.727 lei) cuprind: veniturile din dobânzi, de 11.168.888 lei și veniturile din dividende, de 4.839 lei, primite de la societatea Germanischer Lloyd, la care ASTRA deține titluri de participare. Veniturile din dobânzi au crescut cu 47% față de 2008, când atingeau nivelul de 7.607.303 lei. *Bugetul pentru investiții din 2009 s-a concretizat în cumpărarea de acțiuni în valoare de 5.403 lei. Cheltuielile financiare, adică 4.229.992 lei, cuprind în principal dobânzi la contractele de leasing și contractele de credit. Cheltuielile administrative fixe, de 79.599.016 lei, au*

crescut cu 24% față de anul precedent (64.017.062 lei). Acestea concentrează cheltuieli legate de salarii și contribuții aferente, taxe și impozite datorate la clădiri, terenuri, autoturisme, reparații și întreținere sedii, amortizare imobilizări corporale și imobilizări necorporale, cheltuieli cu serviciile poștale și de telecomunicații, cheltuieli de protocol, cheltuieli cu asigurările imobilelor și autoturismelor societății, cheltuieli cu onorarii notari și avocați.

CONTUL DE PROFIT ȘI PIERDERE	31.12.2007 (lei)	31.12.2008 (lei)	31.12.2009 (lei)
Venituri din prime brute subscrise	374.182.933	649.927.051	809.471.525
Venituri din plasamente (dobânzi)	4.843.011	7.607.303	11.173.727
Alte venituri	56.188.530	213.614.920	53.054.722
din care:			
Alte venituri tehnice (regrese, diferențe de curs)	20.475.326	44.555.604	46.540.094
Alte venituri	35.713.204	169.059.316	6.514.028
TOTAL VENITURI	435.214.474	871.149.274	873.699.974
Cheltuieli cu daunele	171.481.789	280.560.691	327.662.127
Cheltuieli de achiziție și administrare	141.164.270	165.228.534	210.930.656
Alte cheltuieli (include cheltuieli rezerve, active cedate)	192.494.108	421.871.683	328.871.681
TOTAL CHELTUIELI	505.140.167	867.660.908	867.464.464
Rezultatul curent	-69.925.693	3.488.366	6.235.510
IMPOZIT PE PROFIT	0	0	28.667
PROFIT NET	-69.925.693	3.488.366	6.206.843

II Coeficienții de solvabilitate și lichiditate

Coeficientul de solvabilitate în asigurări, ca raport între marja disponibilă și cea minimă, și coeficientul de lichiditate la 31.12.2008:

	2007	2008	2009	NIVEL MINIM
Asigurări generale				
coeficient de solvabilitate	2,26	1,91	1,54	1,0
coeficient de lichiditate	1,11	1,08	1,34	1,0
Asigurări de viață				
coeficient de solvabilitate	16,23	8,27	10,02	1,0
coeficient de lichiditate	4,8	1,34	1,40	1,0

II Bilanțul contabil

Bilanțul s-a întocmit pe baza datelor înregistrate în contabilitate potrivit noilor reglementări contabile conforme cu directivele europene specifice domeniului asigurărilor publicate, în ordinul C.S.A. nr.3129/2005. S-a efectuat inventarierea tuturor conturilor societății, pe baza Deciziei nr. 567/28.12.2009, în conformitate cu dispozițiile legale.

Nu s-au realizat compensări între conturile bilanțiere (de activ și pasiv), și nici între venituri și cheltuieli. Totalul activului la 31.12.2009 a fost de 1.129.974.137 lei, în creștere cu 38% față de anul 2008, când acesta a fost de 818.903.098 lei.

ACTIVE

Activele necorporale în 2009 au fost în valoare de 19.176.128 lei, în creștere față de 17.811.643 lei, în anul 2008, ca urmare a achizițiilor efectuate.

Plasamente în imobilizări corporale:

- » terenuri și construcții: 102.625.963 lei, în scădere cu 3% față de 2008 (105.623.487 lei), ca urmare a cedării unor active;
- » imobilizări corporale în curs: 2.642.192 lei, în creștere cu 587% față de 2008 (384.441 lei).

Alte plasamente în imobilizări financiare, 24.553.916 lei, în creștere cu 25% față de anul 2008 (19.671.452 lei), se referă la:

- » participații: 23.730.930, în creștere cu 23% față de anul precedent (19.312.265 lei).
- » garanții: 822.986 lei, în creștere cu 129% față de anul 2008 (359.187 lei).

Alte plasamente financiare 2009: 123.884.656 lei, includ depozitele bancare în lei și în valută (121.978.872), acestea din urmă în creștere cu 31% față de 31.12.2008 (92.878.505 lei).

Partea din rezerva tehnică aferentă contractelor de reasigurare a fost de 119.871.608 lei, în creștere cu 85% comparativ cu 2008 (64.929.145 lei).

Creanțele din operațiuni de asigurare (prime brute subscrise și neîncasate) au atins valoarea de 516.269.079 lei, cu 41% mai mult decât în 2008 (367.171.098 lei).

Creanțele din operațiuni de reasigurare pentru primiri și cedări în reasigurare au reprezentat 13.741.215 lei, cu 21 de procente mai mult decât în anul anterior (11.338.985 lei). Alte creanțe: 64.317.623 lei, în scădere cu 61% față de anul 2008 (51.925.131 lei). Valoarea imobilizărilor corporale și a avansurilor pentru imobilizări a fost de 7.484.149 lei, în scădere cu 11 procente.

Stocuri în 2009 au fost în valoare de 1.263.338 lei și au înregistrat o creștere de 59% față de 2008 (487.712 lei). Casa și conturile la bănci au atins nivelul de 24.247.665 lei, cu 95% mai mult decât în 2008 (12.425.597 lei).

PASIVE

Capitalul social subscris și vărsat a rămas nemodificat, la nivelul sumei de 192.712.534 lei. Rezerva din reevaluare 2009 a rămas nemodificată la 62.900.017 lei. Rezervele legale au crescut la 1.260.073 lei prin repartizarea cotei de 5% din profitul realizat. Alte rezerve 2009 au rămas nemodificate în valoare de 22.738.835 lei. Rezervele tehnice brute 2009 au atins nivelul de 800.557.968 lei, cu 45% mai mult față de anul 2008 (552.673.478 lei).

REZERVE TEHNICE	2007 (lei)	2008 (lei)	2009 (lei)	%
Rezerve asigurări generale	273.272.899	542.721.745	786.123.613	145
Rezerve de daună avizată	86.264.023	86.819.828	98.207.745	113
Rezerve de daună neavizată	45.162.691	61.684.468	79.678.306	129
Rezerve de catastrofă	6.435.386	29.201.653	52.173.342	179
Rezerve de primă	135.358.174	365.015.633	556.064.220	152
Alte rezerve	52.625	163	0	-
Rezerve asigurări viață	6.344.074	9.951.733	14.434.355	145
TOTAL	279.616.973	552.673.478	800.557.968	145

Datoriile din reasigurare au fost în 2009 de 45.533.416, mai mari cu 36% față de ultimul an (33.469.189 lei). Alte datorii, inclusiv cele fiscale, au fost în valoare de 120.297.728 lei, în creștere cu 39%.

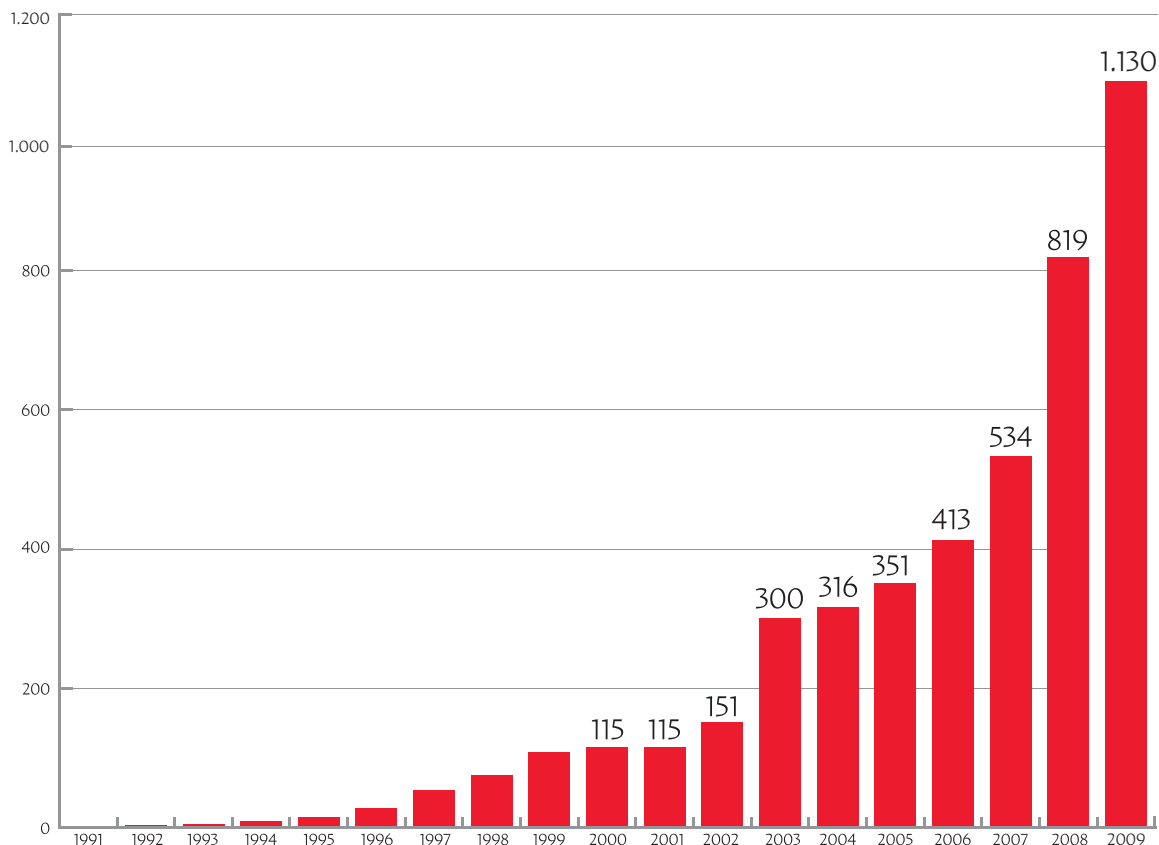
Veniturile în avans au fost în scădere cu 89% și au reprezentat 22.735.960 lei. Acestea cuprind încasările din prime RCA și facultative în avans, contracte pentru care subscrierea a început după 31.12.2009. Profitul înregistrat la 31.12.2009 este în sumă de 6.206.843 lei.

ACTIV	31.12.2007 (lei)	31.12.2008 (lei)	31.12.2009 (lei)
Active necorporale			
Imobilizări necorporale	17.478.770	17.811.643	19.176.128
Plasamente			
Terenuri și construcții	181.702.187	106.007.928	105.268.155
Alte plasamente în imobilizări financiare	19.677.108	19.671.452	24.553.716
Alte plasamente financiare	727.757	93.449.629	123.884.656
Creanțe	153.680.761	430.435.214	594.327.917
Lichidități	71.967.278	12.425.597	24.247.664
Cheltuieli de achiziție reportate	34.420.306	63.450.869	107.157.954
Alte elemente de activ	53.849.387	75.650.766	131.357.947
Total ACTIV	533.503.554	818.903.098	1.129.974.137

PASIV - CAPITAL ȘI DATORII	31.12.2007 (lei)	31.12.2008 (lei)	31.12.2009 (lei)
Capitaluri proprii TOTAL	124.830.885	134.617.340	140.824.182
Capital subscris și rezerve de capital	192.712.534	192.712.534	192.712.534
Alte rezerve	16.660.853	23.687.374	23.998.908
Rezerve din reevaluare	29.633.712	62.900.017	62.900.017
Profit curent/pierdere curentă	-69.925.693	3.488.366	6.206.843
Pierdere neacoperită	-44.250.521	-148.170.951	-144.994.120
Datorii subordonate	0		
Rezerve tehnice brute	279.616.973	552.673.478	800.557.968
Rezerve de prime	138.267.310	369.293.534	562.599.042
Rezerve matematice	3.260.762	1.427.659	2.085.342
Rezerve de daune	131.448.007	148.968.440	178.856.484
Rezerve pentru participare la beneficii	171.600	163	4.843.758
Rezerve catastrofă	6.435.386	29.201.653	52.173.342
Rezerve egalizare	33.908	0	0
Datorii	109.249.222	119.584.989	165.856.027
Venituri în avans	19.806.474	12.027.291	22.735.960
Total PASIV	533.503.554	818.903.098	1.129.974.137

II Evoluția activelor

MIL. RON



EVOLUȚIA ACTIVELOR TOTALE ÎN PERIOADA 1991-2008

VOLUMUL ACTIVELOR

CREȘTERE CU %

1991	620.000	0
1992	2.057.100	231,79
1993	5.629.900	173,68
1994	10.011.200	77,82
1995	15.112.200	50,95
1996	27.805.100	83,99
1997	53.225.900	91,42
1998	75.789.300	42,39
1999	108.496.600	43,16
2000	114.857.500	5,86
2001	115.132.600	0,24
2002	150.657.200	30,86
2003	299.955.100	99,10
2004	315.980.100	5,34
2005	350.787.025	11,02
2006	412.811.038	17,68
2007	533.503.554	29,24
2008	818.903.098	53,00
2009	1.129.974.137	38

II Contul tehnic al asigurării generale (31.12.2009)

DENUMIREA INDICATORILOR	NR.RD.	REALIZĂRI AFERENTE PERIOADEI DE RAPORTARE (lei)	
		PRECEDENTĂ	CURENTĂ
Venituri din prime nete de reasigurare			
a) venituri din prime brute subscrise (+)	01	642.647.143	799.517.436
b) prime cedate în reasigurare (-)	02	46.897.605	58.967.380
c) variația rezervei de prime (+/-)	03	227.551.771	191.048.588
d) variația rezervei de prime, cedate în reasigurare (+ /-)	04	19.942.721	32.349.939
TOTAL (rd. 01-02-03+04)	05	388.140.488	581.851.407
Cota din venitul net (diferența între veniturile și cheltuielile din plasamente) al plasamentelor, transferată din contul netehnic (+)	06	4.265.359	7.067.048
Alte venituri tehnice, nete de reasigurare (+)	07	44.453.316	46.428.637
Cheltuieli cu daunele, nete de reasigurare			
a) daune plătite (rd. 09-10):	08	250.924.749	324.882.184
- sume brute	09	279.857.141	326.941.611
- partea reasiguratorilor (-)	10	28.932.392	2.059.427
b) variația rezervei de daune, netă de reasigurare: (+/-)	11	10.423.266	28.999.175
TOTAL (rd. 08+11)	12	261.348.015	353.881.359
Variația altor rezerve tehnice, nete de reasigurare, din care:			
a) Variația rezervei pentru riscuri neexpirate (+/-)	13	0	0
b) Variația rezervei de catastrofă (+/-)	14	-2.486.364	715.378
c) Variația altor rezerve tehnice (+/-)	15	0	0
TOTAL (rd. 13+14+15)	16	-2.486.364	715.378
Variația rezervei pentru participare la beneficii și risturnuri (+/-)	17	-18.554	-163
Cheltuieli de exploatare nete			
a) cheltuieli de achiziție	18	87.577.907	138.741.319
b) variația sumei cheltuielilor de achiziție reportate (+/-)	19	11.534.904	-10.750.297
c) cheltuieli de administrare	20	63.024.430	78.338.572
d) comisioane primite de la reasiguratorii și participări la beneficii (-)	21	2.586.183	1.918.451
TOTAL (rd. 18+19+20-21)	22	159.551.058	204.411.143
Alte cheltuieli tehnice, nete de reasigurare	23	16.480.788	71.513.615
Variația rezervei de egalizare(+/-)	24	-33.908	0
Rezultat tehnic al asigurării generale			
Profit (rd. 05+06+07-12-16-17-22-23-24)	25	2.018.128	4.825.760
Pierdere (rd. 12+16+17+22+23+24-05-06-07)	26	0	0

II Contul tehnic al asigurării de viață (31.12.2009)

DENUMIREA INDICATORILOR	NR.RD.	REALIZĂRI AFERENTE PERIOADEI DE RAPORTARE (lei)	
		PRECEDENTĂ	CURENTĂ
Venituri din prime, nete de reasigurare			
a) venituri din prime brute subscrise (+)	01	7.279.908	9.954.089
b) prime cedate în reasigurare (-)	02	59.109	623.727
c) variația rezervei de prime, netă de reasigurare (+/-)	03	1.378.729	2.256.921
TOTAL (rd. 01-02-03)	04	5.842.070	7.073.441
Venituri din plasamente			
a) Venituri din participări la societățile în care există interese de participare, din care:	05	0	0
- venituri din plasamente la societățile afiliate	06	0	0
b) Venituri din alte plasamente cu prezentarea distinctă a veniturilor din plasamente la societățile afiliate, din care:	07	0	0
- venituri provenind din terenuri și construcții	08	0	0
- venituri provenind din alte plasamente	09	0	0
c) Venituri din ajustări pentru depreciere/pierdere de valoare a plasamentelor	10	34.827	0
d) Venituri provenind din realizarea plasamentelor	11	325.307	1.020.351
TOTAL (rd. 05+07+10+11)	12	360.134	1.020.351
Plusvalori nerealizate din plasamente	13	0	0
Alte venituri tehnice, nete de reasigurare	14	510	321
Cheltuieli cu daunele, nete de reasigurare			
TOTAL (rd. 16+19)	15	1.146.401	1.506.363
a) sume plătite (rd. 17-18):	16	703.550	1.000.074
- sume brute	17	703.550	1.225.568
- partea reasiguratorilor (-)	18	0	225.494
b) variația rezervei de daune (+/-) (rd.20-21)	19	442.851	506.289
- suma brută	20	442.851	506.289
- partea reasiguratorilor (-)	21	0	0
Variația rezervelor tehnice privind asigurările de viață			
TOTAL (rd. 23+26+29)	22	1.797.458	1.719.412
a) variația rezervei matematice (rd. 24-25)	23	-1.831.687	657.683
- suma brută	24	-1.833.103	657.683
- partea reasiguratorilor (-)	25	-1.416	0
b) variația rezervei pentru participare la beneficii și risturnuri (rd. 27-28)	26	3.629.145	1.061.729
- suma brută	27	3.629.145	1.061.729
- partea reasiguratorilor (-)	28	0	0
c) variația altor rezerve tehnice (rd. 30-31)	29	0	0
- suma brută	30	0	0
- partea reasiguratorilor (-)	31	0	0
Variația rezervei matematice aferente asigurărilor de viață pentru care expunerea la riscul de investiții este transferată contractantului cedată în reasigurare (+/-)			
TOTAL (rd. 33-34)	32	0	0
- suma brută	33	0	0
- partea reasiguratorilor	34	0	0

DENUMIREA INDICATORILOR	NR.RD.	REALIZĂRI AFERENTE PERIOADEI DE RAPORTARE (lei)	
		PRECEDENTĂ	CURENTĂ
Cheltuieli de exploatare nete:			
a) cheltuieli de achiziții	35	2.098.661	3.340.618
b) variația sumei cheltuielilor de achiziții reportate	36	0	0
c) cheltuieli de administrare	37	992.632	1.260.444
d) comisioane primite de la reasigurători și participări la beneficii (-)	38	0	0
TOTAL (rd. 35+36+37-38)	39	3.091.293	4.601.062
Cheltuieli cu plasamente:			
a) cheltuieli de gestionare a plasamentelor, inclusiv cheltuielile cu dobânzile	40	28.274	64.794
b) cheltuieli privind constituirea ajustărilor de valoare pentru plasamente	41	0	0
c) pierderi provenind din realizarea plasamentelor	42	0	0
TOTAL (rd. 40+41+42)	43	28.274	64.794
Minusvalori nerealizate din plasamente	44	0	0
Alte cheltuieli tehnice, nete de reasigurare	45	0	0
Cota din venitul net al plasamentelor transferată în contul netehnic	46	0	0
Rezultatul tehnic al asigurării de viață			
Profit (rd. 04+12+13+14-15-22-32-39-43-44-45-46)	47	139.288	202.482
Pierdere (rd. 15+22+32+39+43+44+45+46-4-12-13-14)	48	0	0

II Contul netehnic (31.12.2009)

DENUMIREA INDICATORILOR	NR.RD.	REALIZĂRI AFERENTE PERIOADEI DE RAPORTARE (lei)	
		PRECEDENTĂ	CURENTĂ
Rezultatul tehnic al asigurării generale			
Profit	01	2.018.128	4.825.760
Pierdere	02	0	0
Rezultatul tehnic al asigurării de viață			
Profit	03	139.288	202.482
Pierdere	04	0	0
Venituri din plasamente			
a) din participări la societățile în care există interese de participare	05	24.776	4.839
din care venituri din plasamente la societățile afiliate	06	0	0
b) din alte plasamente	07	0	0
din care venituri din plasamente la societățile afiliate:	08	0	0
- din terenuri și construcții	09	0	0
- din alte plasamente	10	0	0
c) din ajustări pentru depreciere/pierdere de valoare a plasamentelor	11	235.693	0
d) din realizarea plasamentelor	12	8.043.700	11.289.402
TOTAL (rd. 05+07+11+12)	13	8.304.169	11.288.241

Plusvalori nerealizate din plasamente	14	0	0
Cota din venitul net al plasamentelor transferată din contul tehnic al asigurării de viață	15	0	0
Cheltuieli cu plasamentele			
TOTAL (rd. 17+18+19)	16	4.038.810	4.221.193
a) cheltuieli de gestionare a plasamentelor, inclusiv cheltuielile cu dobânzile	17	4.038.810	4.221.193
b) cheltuieli privind constituirea ajustărilor de valoare pentru plasamente	18	0	0
c) pierderi provenind din realizarea plasamentelor	19	0	0
Minusvalori nerealizate din plasamente	20	0	0
Cota din venitul net al plasamentelor transferată în contul tehnic al asigurărilor generale	21	4.265.359	7.067.048
Alte venituri netehnice	22	114.991.148	1.287.528
Alte cheltuieli netehnice, inclusiv provizioanele și ajustările de valoare	23	113.660.198	80.260
Venituri din activitatea de administrare de fonduri de pensii facultative*	24	0	0
Cheltuieli din activitatea de administrare de fonduri de pensii facultative*	25	0	0
Profit din activitatea de administrare de fonduri de pensii facultative* (rd. 24-25)	26	0	0
Pierdere din activitatea de administrare de fonduri de pensii facultative* (rd. 25-24)	27	0	0
DENUMIREA INDICATORILOR	NR.RD.	REALIZĂRI AFERENTE PERIOADEI DE RAPORTARE (lei)	
		PRECEDENTĂ	CURENTĂ
Rezultatul curent			
Profit (rd. 01-02+03-04+13+14+15-16-20-21+22-23+26-27)	28	3.488.366	6.235.510
Pierdere (rd. 02-01+04-03-13-14-15+16+20+21-22+23-26+27)	29	0	0
Venituri extraordinare	30	0	0
Cheltuieli extraordinare	31	0	0
Rezultatul extraordinare			
Profit (rd. 30-31)	32	0	0
Pierdere (rd. 31-30)	33	0	0
Venituri totale	34	871.149.274	914.826.763
Cheltuieli totale	35	867.660.908	908.591.253
Rezultat brut			
Profit (rd. 34-35) (28-29+32-33)	36	3.488.366	6.235.510
Pierdere (rd. 35-34) (rd. 29-28+ 33-32)	37	0	0
Impozit pe profit	38	0	28.667
Alte impozite (care nu figurează la pozițiile precedente)	39	0	0
Rezultatul net al exercițiului			
Profit (rd. 36-37-38-39)	40	3.488.366	6.206.843
Pierdere (rd. 37+38+39-36)	41	0	0

**RAPORTUL AUDITORILOR INDEPENDENȚI
CĂTRE CONDUCEREA S.C ASIGURARE-REASIGURARE ASTRA S.A.**

Raport cu privire la situatiile financiare anuale

1. Am auditat situațiile financiare anexate ale societății S.C. ASTRA S.A. ("Societatea") care cuprind bilanțul contabil încheiat la 31 decembrie 2009, precum și contul de profit și pierdere, situația modificărilor capitalului propriu și situația fluxurilor de trezorerie pentru exercițiul încheiat la această dată și un rezumat al politicilor contabile semnificative și alte note explicative.

Responsabilitatea conducerii pentru situatiile financiare

2. Conducerea Societății are responsabilitatea întocmirii și prezentării fidele a acestor situații financiare în conformitate cu Ordinul CSA nr. 3129/2005 cu modificările ulterioare și cu politicile contabile descrise în notele la situațiile financiare. Această responsabilitate include: proiectarea, implementarea și menținerea unui control intern relevant pentru întocmirea și prezentarea fidelă a situațiilor financiare care să nu conțină denaturări semnificative, datorate fraudei sau erorii; selectarea și aplicarea politicilor contabile adecvate; elaborarea unor estimări contabile rezonabile în circumstanțele date.

Responsabilitatea auditorului

3. Responsabilitatea noastră este ca, pe baza auditului efectuat, să exprimăm o opinie asupra acestor situații financiare. Noi am efectuat auditul conform standardelor de audit adoptate de Camera Auditorilor Financiari din România. Aceste standarde cer ca noi să respectăm cerințele etice ale Camerei, să planificăm și să efectuăm auditul în vederea obținerii unei asigurări rezonabile ca situațiile financiare nu cuprind denaturări semnificative.

4. Un audit constă în efectuarea de proceduri pentru obținerea probelor de audit cu privire la sumele și informațiile prezentate în situațiile financiare. procedurile selectate depind de raționamentul profesional al auditorului, incluzând evaluarea riscurilor de denaturare semnificativă a situațiilor financiare, datorate fraudei sau erorii. în evaluarea acestor riscuri, auditorul ia în considerare controlul intern relevant pentru întocmirea și prezentarea fidelă a situațiilor financiare ale societății pentru a stabili procedurile de audit relevante în circumstanțele date, dar nu și în scopul exprimării unei opinii asupra eficienței controlului intern al societății. un audit include, de asemenea, evaluarea gradului de adecvare a politicilor contabile folosite și rezonabilitatea estimărilor contabile elaborate de către conducere, precum și evaluarea prezentării situațiilor financiare luate în ansamblul lor.

5. Considerăm ca probele de audit pe care le-am obținut sunt suficiente și adecvate pentru a constitui baza opiniei noastre de audit.



S.C. Societatea de Contabilitate, Expertiza si Consultanta Contabila - S O C E C C S.R.L.

Opinie

6. În opinia noastră, aceste situații financiare oferă o imagine fidelă și justă a poziției financiare a societății la data de 31 decembrie 2009, ca și asupra performanței financiare și a fluxurilor de numerar pentru exercițiul financiar încheiat la această dată, în conformitate cu prevederile Ordinului CSA 3129/2005 și cu politicile contabile descrise în notele la situațiile financiare.

Observatii

7. Fără a experima o rezervă, atragem atenția asupra lipsei unor informații relevante privind estimarea valorii probabile de încasat a creanțelor din debitori diversi, provenite din litigii în curs de soluționare de către instanțele de judecată.

Raport cu privire la alte cereri legale și de reglementare

8. Noi am citit raportul administratorilor atașat situațiilor financiare. Raportul administratorilor nu face parte din situațiile financiare anuale. În raportul administratorilor noi nu am identificat informații financiare care să fie neconforme cu informațiile prezentate în situațiile financiare alăturate.

9. Societatea a respectat prevederile legale, politicile și normele interne, cu privire la:

- metodologia de calcul și evidența rezervelor tehnice;
- categoriile de active admise să acopere rezervele tehnice;
- regulile de dispersie a plasamentelor.

10. Societatea a respectat metodologia de calcul și prevederile legale privind marja de solvabilitate a asigurătorului și coeficientul de lichiditate.

11. Societatea a respectat reglementările interne privind programul de reasigurare pentru exercițiul financiar 2009.

12. În urma evaluării sistemelor de control aplicate în exercițiul financiar auditat, s-a constatat că societatea a respectat prevederile legale, cu privire la organizarea activității de control intern, conținute în Ordinul Comisiei de Supraveghere a Asigurărilor nr. 113117/2006.

13. Acest raport al auditorilor independenți este întocmit pentru a fi depus la Comisia de Supraveghere a Asigurărilor și Oficiul Registrul Comerțului și nu poate fi folosit în nici un alt scop și de către nici un alt terț, fără acordul conducerii S.C. ASIGURARE-REASIGURARE - ASTRA S.A.

8 aprilie 2010

S.C. Societatea de Contabilitate, Expertiză și
Consultanță Contabilă - S O C E C C S.R.L.
prin Cristea Viorel, Certificat CAFR nr. 1321

hnt



/ 2

O SCURTĂ ANALIZĂ A PIETEI

După o perioadă în care piața asigurărilor a ieșit pe plus, anul 2009 a adus o mare schimbare, însă nu una favorabilă.

A fost un an al scăderilor, lucru deloc surprinzător dacă se ține cont de semnalele și tendințele consemnate trimestrial. Dacă până de curând schimbările de clasament erau favorizate de creșteri consemnate peste media pieței, în 2009, schimbările din topuri și câștigarea punctelor în cotă de piață se produc ca urmare a scăderilor sub media pieței. Există, însă și excepții. Astra, Generali și Euroins sunt companiile care s-au ridicat pe timp de criză. Allianz-Tiriac și Omniasig s-au menținut pe primele două locuri în ierarhia pe generale. Astra se situează pe locul al treilea, iar în 2009 a crescut cu peste 6% în EUR, a câștigat 1,7 puncte cotă de piață și a urcat două poziții în clasament. BCR Asigurări și Generali au urcat și ele câte o poziție în top.

Asigurările au încheiat anul trecut pe minus, cu o scădere de circa 13% în euro. Singura clasă pe care s-au consemnat creșteri o reprezintă asigurările de Răspundere Civilă Auto. Densitatea asigurărilor s-a menținut la nivel constant în lei, dar a scăzut în euro. Conform raportului CSA pe 2009, activitatea de subscriere a riscurilor în asigurare și-a temperat evoluția în anul precedent. Specialiștii sunt de părere că a fost afectat îndeosebi sectorul asigurărilor de viață care a resimțit mai acut reducerea creditării, creșterea șomajului, scăderea veniturilor populației și așteptările pesimiste ale acesteia cu privire la siguranța financiară. Chiar și în aceste condiții, piața asigurărilor a raportat pentru 2009 un volum total de prime subscrise la un nivel apropiat de cel din anul 2008, spre deosebire de alte sectoare ale economiei românești care au înregistrat un declin al activității. Mai important decât dimensiunea pieței de asigurări este, însă, faptul că funcția sa de bază – aceea de plată a despăgubirilor și indemnizațiilor către asigurați, păgubiți și beneficiari ai contractelor de asigurare – a rămas nealterată. Astfel, volumul plăților efectuate de asigurători în temeiul contractelor de asigurare nu a ținut cont de criză, ci a înregistrat o creștere reală, raportată la inflație, de circa 20%.

Această evoluție a făcut ca despăgubirile și indemnizațiile plătite să ajungă să reprezinte mai mult de 60% din primele brute subscrise în același an. Raportul indemnizații plătite/prime este chiar mai mare în cazul asigurărilor generale, de peste 70%, ceea ce înseamnă că aproximativ trei sferturi din valoarea primelor se întorc la asigurați și păgubiți sub formă de despăgubiri pentru daunele suferite. La fel de important este faptul că piața asigurărilor din România a reușit, în 2009, să își conserve stabilitatea financiară: solvabilitatea medie înregistrată pentru activitatea de asigurări generale a fost similară cu cea din 2008, în timp ce pentru activitatea de asigurări de viață gradul mediu de solvabilitate a fost chiar mai mare decât în 2008.



2009

Al doilea an de parteneriat ASTRA Asigurări și Federația Română de Atletism

În februarie 2009, ASTRA Asigurări anunță în cadrul unei conferințe de presă organizate chiar în sala de desfășurare a competițiilor sportive continuarea parteneriatului cu Federația Română de Atletism.

Evenimentul s-a bucurat de participarea oficialilor FRA și ASTRA Asigurări, Sorin Matei, Președinte FRA, Gabriela Szabo, Vicepreședinte FRA, Radu Mustăța, Președinte Directorat ASTRA Asigurări.

„Ne onorează acest parteneriat ajuns la al doilea an de existență. Campionii naționali de azi sunt cei care vor reprezenta România peste tot în lume la competițiile mondiale și olimpice. Ne bucurăm să fim alături de ei oferindu-le și anul acesta tricourile de campion inscripționate cu logourile celor două instituții, alături de tricolorul românesc,” a declarat Președintele Directoratului ASTRA.

ASTRA Asigurări sponsorizează discipline sportive precum: automobilism, fotbal, baschet, handbal, aviație sportivă, Formula 1 pe Apa. Compania este alături de numele mari ale performanței românești, dar sprijină în egală măsură și sportul de masă. Un astfel de proiect în care compania s-a implicat activ, fiind cel dezvoltat de campioana Gabriela Szabo – „Sport pentru Viață”.



Tricourile de campion oferite de Astra Asigurari



Costin Moscovici-Mureseanu
Consilier imagine



„Arenale de joacă” un proiect ce poartă semnătura



Pentru că mișcarea începe să devină din ce în ce mai importantă în viața fiecăruia dintre noi, campania „Sport pentru Viață”, demarată în 2006 de Gabriela Szabo, a reușit să strângă în 2009 un număr de aproximativ 10.000 de participanți.

Parte a campaniei „Sport pentru Viață”, proiectul „Arenale de Joacă” este cel mai mare eveniment sportiv pentru copiii din țară și a ajuns în 2009 la a IV-a ediție.

Această ediție a marcat și extinderea proiectului la nivel național, „Arenale de Joacă” desfășurându-se în acest an în alte patru orașe în afară de București: Târgoviște, Slatina și Câmpina.

Evenimentul s-a remarcat prin dinamism, prin

implicarea activă a sportivilor la toate evenimentele organizate, printr-o bună promovare la nivel local și prin calitatea excelentă a organizării. În cadrul „Arenelor de Joacă” au fost create 20 de zone de joacă pentru sporturi precum fotbal, tenis, baschet, badminton, pentru jocuri (individuale sau de echipă), dar și pentru activități de familie.

Compania ASTRA Asigurări a fost alături de inimoșii organizatori ai acestui eveniment în 2009, oferind celor 1.000 de copii înscriși la probele de cros tricouri co-branduite cu logoul ASTRA Asigurări și al campaniei „Sport pentru Viață”. De asemenea, compania a oferit câștigătorilor premii constând în obiecte cu caracter sportiv.





La succesul acestui eveniment au contribuit demonstrațiile sportivilor celebri pe terenurile de sport sau pe scenă, interacțiunea participanților cu sportivii preferați, momentele artistice desfășurate pe întreg parcursul zilelor de eveniment, organizarea unei tombole pentru copii la finalul fiecărei zile, dar și implicarea autorităților locale.

Sportivi renumiți, printre care s-a numărat și Gabriela Szabo, au fost principalul „motor” al competițiilor. Aceștia au practicat alături de cei mici sporturile la care sunt campioni, dar au luat parte și la alte acțiuni. Jocurile au fost interactive sau de echipă, special create ca să implice toată familia.

Obiectivele campaniei

Prin implicarea în „Arenale de joacă”, ASTRA Asigurări a creat o experiență de brand mai puternică, asigurând evidențierea și promovarea acestuia, în speranța extinderii acestor campanii de încurajare a sportului în rândul copiilor la nivel național.

Evenimentul a fost promovat prin intermediul mass-mediei locale, prin difuzarea de spoturi radio și TV, reclamele fiind realizate cu vocea Gabrielei Szabo. Acestea au fost difuzate cu două săptămâni înainte de demararea campaniei.

La finalul proiectului, cei implicați s-au arătat încântați de zilele petrecute în aer liber și dornici ca și în 2010 să ia parte la acest eveniment.





Show-uri aviatice powered by **Astra**

Aeromania și **Mamaia World Elite Acrobatic Formula** sunt două show-uri aviatice de excepție apreciate de pasionații de avioane. Cele două competiții au reușit să unească nume de succes ale aviației și piloți de renume.

Piloți de renume reuniți pe același cer

World Elite Acrobatic Formula s-a desfășurat în Mamaia. Aceasta este o competiție aviatice unică de viteză și precizie. Anterior, era cunoscută sub numele de „JK Formula”. Evenimentul a fost organizat cu sprijinul Regional Air Services în asociere cu Federația Aeronautică Internațională. Acest fapt a garantat un spectacol deosebit, performanță sportivă și artistică, dar și o maximizare a interesului din partea participanților. Printre piloții de renume care au încântat spectatorii s-au numărat Jurgis Kairys și piloții din cadrul Lotului Național De Acrobație al României, Ramon Alonso, campion Mondial Absolut în 2007, Eric Vazeille, campion mondial absolut în 2000, Svetlana Kapanina și Zoltan Veres. Și la acest eveniment, compania Astra Asigurări a fost prezentă în calitate de partener, fiind principalul Asigurător. De asemenea, compania a avut un stand de întâmpinare a invitaților, unde au fost oferite pliante și informații.

MAMAIA
FAI WRAF FORMULA
WORLD ELITE ACROBATIC
Eveniment marca
REGIONAL AIR SERVICES
AERODROM TUZLA

10-12 Iulie 2009
PM Mamaia
World Elite Acrobatic Formula

Powered by
HONDA

— Costor Fantoba, Spania — Svetlana Kapanina, Rusia — de cinci ori Campioană Mondială — Hubie Tolson, USA —
Campion Național — Tom Cassels, Marea Britanie — Campion Național — Zoltan Veres, Ungaria —
posezător al recordului mondial pentru cel mai mare număr de tonouri efectuate succesiv — Philipp Steinbach,
Germania — Renoud Escalle, Franța — Pierre Marmel, Elveția

Parada aeronavelor Regional Air Services — Lansare de parașutiști — Demonstrație de zbor cu parapanta
— Vânătoare de baloane — Zboruri demonstrative

real fără egal
ASTRA ASIGURĂRI
iLink



Spectacol aerian la malul mării

Spectacolele au fost oferite gratuit turiștilor din Mangalia și Mamaia. Aeromania a avut loc pe plaja din Mangalia, iar cum acest oraș nu are o tradiție în ceea ce privește organizarea show-urilor aeriene, Astra Asigurări, în parteneriat cu Regional Air Service – Aerodrom Tuzla, și-au asumat misiunea de a familiariza publicul cu domeniul aviației sportive într-un mod plăcut și captivant. Implicarea Astra Asigurări în astfel de evenimente este de la sine înțeleasă deoarece compania este Asigurătorul numărul 1 în piața românească a asigurărilor de aviație. Poziția de leader este demonstrată de cifre concludente. La finele semestrului I al anului 2009, ASTRA Asigurări a înregistrat o creștere a volumului primelor brute subscrise de 62% față de perioada similară a lui 2008. Prin participarea la Aeromania, Astra Asigurări și-a reconfirmat interesul pentru mitingurile și concursurile de aviație, devenind partenerul oficial numărul 1 al acestui eveniment. În 2009, Aeromania – powered by Astra Asigurări i-a adus împreună pe cei mai buni piloți români și străini. Vedeta show-ului a fost multiplu campion și recordmen Jurgis Kairys, alături de Zoltan Veres – cel care a intrat în Cartea Recordurilor pentru cel mai mare număr de tonouri efectuate succesiv și Ali Ozturk – cu celebrul avion biplan Purple Violet.



Adrenalină, viteză și spectacol. Astfel pot fi descrise cele două evenimente aviatice importante care au avut loc pe litoral și la care Astra a participat ca principal Asigurător.



Astra, Asigurătorul oficial al

Class One Romania Grand-Prix 2009

Cunoscut deja românilor, dar și celor pasionați de bărci de peste hotare, **Class One Romanian Grand Prix** s-a bucurat și în 2009 de un real succes.

Class One World Powerboat Championship reprezintă echivalentul pe apă al Formulei 1 și este cea mai spectaculoasă cursă de ambarcațiuni de mare putere din lume, o competiție alimentată de pasiune și adrenalină, ce atrage anual peste 1 milion de privitori și aproximativ 250 milioane de telespectatori. 10 echipe internaționale de piloți, copiloți și staff tehnic au intrat și în 2009 în această bătălie de înaltă clasă tehnologică, de putere financiară și măiestrie a pilotajului, disputându-și cel mai râvnit premiu din lumea sporturilor de viteză pe apă.

Class One Romanian Grand Prix, etapa locală a Class One World Powerboat Championship, a avut loc, pentru al treilea an consecutiv, pe lacul Siutghiol din Mamaia.

Romanian Grand Prix 2009 a însemnat un weekend cu adevărat spectaculos: două curse pline de suspans, răsturnări de situații, petreceri incendiare, experiențe inedite, demonstrații și acrobații impresionante în aer și pe apă! După trei ediții organizate în România, Mamaia a devenit una din locațiile – vedetă ale Class One. Piloții declară că se simt aici ca acasă: publicul este foarte primitiv, iar Lacul Siutghiol, singura locație cu apă dulce din campionat, oferă senzații deosebite, permițând atingerea unor viteze foarte mari. Evenimentul a debutat cu antrenamentul oficial, urmat de conferința de presă, parada ambarcațiunilor și prezentarea echipelor.



Adrenalină și life-style



Scurta perioadă petrecută în România de participanții la cursa de pe malul Lacului Siutghiol a fost plină de culoare. Dacă în timpul zilei, adrenalina a fost cuvântul de bază, serile au fost rezervate pentru socializare și petreceri. Petrecerea de bun-venit a fost organizată în Clubul Bamboo din Mamaia. Echipele Class One au avut parte de o noapte de vis: atmosfera a fost incendiară, abia spre dimineață invitații hotărându-se să plece spre hotel. Momentul cel mai apreciat al serii a fost prezentarea uneia dintre colecțiile lui Cătălin Botezatu. Rochiile elegante, coafurile sofisticate și machiajele suprealiste i-au impresionat pe toți cei prezenți la petrecere.

A doua zi de eveniment a început spectaculos cu o demonstrație a uneia dintre cele mai apreciate echipe de acrobații aeriene din lume.

În prima cursă Romanian Grand Prix, Maritimo 12 a dat mari emoții spectatorilor când ambarcațiunea lor s-a răsturnat din cauza vitezei prea mari într-una dintre întoarceri.

Hotelul Rex a fost gazda invitaților în cea de-a doua seară de eveniment, oferind Gala Dinner. Petrecerea a continuat până târziu, cu prezentări de modă, momente live de sculptură în gheață, artificii și șampanie. Români, italieni, norvegieni, brazilieni, piloți și staff tehnic, organizatori și sponsori, au schimbat cărți de vizită, au dansat pe ritmuri diverse, au împărțit povești și amintiri.

Primul moment spectaculos al zilei de duminică a fost întrecerea dintre un elicopter și o ambarcațiune de mare putere. Aceasta a avut numeroși suporteri, cei mai fericiți fiind susținătorii ambarcațiunii Nor Tech, care a câștigat pe muchie de cuțit.

Petrecerea de Rămas Bun din Office Temporary Lounge Mamaia a marcat încheierea celei de-a treia ediții Class One Romanian Grand Prix. Momentele cel mai aclamate ale serii au fost prezentarea colecției de costume de baie Cătălin Botezatu și concertul live.

Cheful a alungat tristețea învinșilor și a fost un minunat prilej de sărbătoare pentru cei care au urcat pe podium!

ASTRA ASIGURĂRI

Un eveniment asigurat de Astra

În calitate de lider de piață pe segmentul maritim și de aviație, dar și ca susținător fervent al competițiilor sportive, ASTRA Asigurări a fost Asigurătorul Oficial al Class One Romanian Grand Prix pentru al treilea an consecutiv.

Class One a avut în ASTRA Asigurări un partener de maximă seriozitate și încredere. Spre bucuria tuturor, competiția din 2009, de la Mamaia, s-a desfășurat fără nici un fel de incident.



Oltchim

Astra Asigurări a sprijinit campioana României la handbal feminin, Oltchim.
Demersul este lesne de înțeles deoarece Astra sprijină sportul și sportivii români.

2009 a fost anul în care ASTRA Asigurări a mai încheiat un parteneriat de succes – acela cu cea mai titrată echipă a handbalului feminin românesc – C.S. „Oltchim” Rm. Vâlcea.

ASTRA Asigurări a furnizat în 2009 o poliță de asigurare de viață cu acoperirile aferente pentru lotul de jucătoare și pentru managerii Clubului vâlcean.

„Suntem o companie de succes și ne asociem numai cu parteneri puternici, pe măsura noastră”, a precizat dl. Radu Mustățea, Președintele Directoratului ASTRA Asigurări, în cadrul evenimentului oficial, când a primit din partea Conducerii Clubului tricoul cu numărul 10 și o plachetă de mulțumire pentru implicarea și sprijinul acordate înaltei performanțe din handbalul românesc.



Radu Mustățea
 Președinte Directorat ASTRA Asigurări



„Nu vă dorim accidentări, dar dacă veți avea probleme, puteți fi siguri că veți fi despăgubite în cele mai bune condiții.”, a mai precizat managerul ASTRA Asigurări.

ASTRA Asigurări este cea mai importantă companie din piața de profil cu acționariat preponderent românesc, care se implică activ în sprijinirea sportului și a sportivilor români. Parteneriatul cu CS „Oltchim” Rm. Vâlcea continuă și în 2010.



Ileana Ilie
Director sucursala Rm. Vâlcea



Imagini eveniment
Lansare oficială parteneriat



Astra Asigurări are propriul website dedicat vânzării online a polițelor de asigurare, www.astraonline.ro

În Decembrie 2009, în cadrul unei conferințe de presă care a avut loc la AFI Palace Cotroceni, compania Astra Asigurări a anunțat lansarea propriului website de vânzări directe de asigurări. Prin lansarea acestui portal, compania vine în sprijinul clienților săi, oferindu-le posibilitatea achiziției facile de asigurări, direct din fața computerului de acasă sau de la serviciu.

www.astraonline.ro este adresa la care clienții din România, persoane fizice sau juridice, pot încheia online polițe de asigurare emise de Astra Asigurări. Din portofoliul companiei care numără peste 60 de tipuri de asigurări generale, viață și sănătate, cu derivatele acestora, pot fi achiziționate prin internet următoarele produse: **RCA, CASCO, asigurarea obligatorie a locuinței PAD, asigurarea PAD complet și Imobilia**, produsul complex pentru protecția completă a căminului, care include acoperirea riscului de accidente a membrilor familiei și răspunderea civilă legală a acestora, **asigurarea medicală pentru călătorii în străinătate, asigurarea malpraxis pentru avocați, malpraxis pentru cadrele medicale și malpraxis pentru agenții de asigurare.**

„Noul website www.astraonline.ro dedicat emiterii electronice a polițelor de asigurare răspunde cerințelor de flexibilitate și accesibilitate specifice vânzării online, aducând cu sine o serie de avantaje pentru clienții noștri: costul redus, rapiditatea emiterii, siguranța datelor personale, accesul facil la informațiile utile legate de produse, legislație, condiții contractuale sau promoții. www.astraonline.ro este soluția pe care o propunem utilizatorilor de internet care doresc să își gestioneze singuri portofoliul de asigurări. Aceste produse sunt cele mai solicitate și reprezintă peste 90% din portofoliu de retail al companiei”, declară Radu Mustăța, Președintele Directoratului Astra Asigurări.

„Unul dintre beneficiile principale îl reprezintă faptul că polițele de asigurare încheiate prin intermediul www.astraonline.ro pot fi plătite fie online (cu cardul), fie offline (prin oricare dintre modalitățile de plată curente: numerar la ghișeu, băncilor partenere, transfer bancar, internet banking etc.), în ambele cazuri fără comision suplimentar. În plus, pentru asigurările emise și plătite cu cardul online, un exemplar al polițelor se poate printa imediat după procesul de plată. De asemenea, procesul de reînnoire a polițelor este foarte simplu, datele fiind preluate din vechea poliță de asigurare.”, a declarat Dacian Vinereanu, Vicepreședinte în Directoratul Astra Asigurări și inițiatorul proiectului.

Compania își va diversifica în viitor oferta de asigurări ce se pot încheia pe site, în așa fel încât să acopere toate nevoile de asigurare ale clienților săi.

ASTRA ASIGURĂRI

ASTRA ASIGURĂRI

romanian protection

The year 2009 was a difficult year for everyone. The financial crisis had an impact on all sectors and, implicitly, on the insurance sector. Even in these circumstances, as well as in 2008, the Astra Asigurări team showed that it can cope with all challenges and it managed to obtain a profit and grow in the middle of the financial crisis.

2009 was for Astra Asigurări, a decisive year, when each market strategy lead to what the company is today – the leader on the insurance market in Romania. Similar to the phrase “Citius, altius, fortius”, we developed, we grew and we consolidated our position during a difficult period. Thusly we proved that we are a strong, stable company which consolidated its statute of leader on the important sectors on the insurance field. In conclusion, 2009 was a year of events to which we were main partners, events in various areas of activity, starting with sports, culture and finishing with the life-style. For example, in 2009 we had partnerships and we sponsored sports sectors like: sports aviation, handball, athletics, football, hockey on ice, rhythmical gymnastics, bob and sledge races, karting. We have not forgotten the importance of the cultural events, so that we accompanies the Comedy theater of Bucharest, the Romanian opera of Bucharest, we supported classical music concerts like Spring Music Flavors or December Music Flavors offered by the Romanian Athenaeum.

Proposed and reached goals

At the beginning of the year 2009 we determined a series of strategic goals among which we count: the continuation of the development of the facultative business lines, the launching of new products of life, medical and property insurance, as well as the development of those already found in our portfolio. Also on the list of the objectives we comprised the development of the partnerships in the regime of bancassurance and the accessing of some new sale channels, the consolidation of the position of leader on the sectors of aviation, maritime and property insurance, the rendering professional of the sales network and the increase of the quality of the services supplied to the insured parties.

At the conclusion of the financial year 2009, after a complex analysis of our activity, we found that we have successfully reached our goals.

New projects implemented in 2009

In 2009, we made the giant leap from the pencil to the space rocket. This is how we like to call the implementing of the system for electronic subscription and portfolio management. It can be accessed today by all the agents and brokers partners of the company. Nowadays, the entire sales force of Astra Asigurari is equipped with a mobile laptop, of the size of a briefcase, connected to the internet, with a sprinter and a device for the generating of the electronic signature. Therefore, if before a client had to spend a quarter of an hour – twenty minutes in order to conclude an insurance policy, today the issuing of an insurance policy takes only a few minutes. The time spent in issuing the insurance policies has considerably decreased. Today, 99,9% of the subscribed policies by ASTRA Asigurari, are issued in electronic system.





special award
INSURER OF THE YEAR 2009
category general insurance
offer by magazine
XPrimm Asigurari&Pensii

Also, another important success of our company was the launching of the portal for the issuing in real time www.astraonline.ro. The realizing of this portal for direct sales is the consequence of the evolution of the company, of its dynamics and modernity, but also of our desire to be as close as possible to our clients, who access the internet services.

Thusly we have chosen an efficient, security format, easily accessed even at home, by means of which we offer optimal insurance solutions for the important things in the life of each person.

The events supported by ASTRA Asigurari

2009 was the year of the cultural and sports events. From a cultural point of view, we became involved as sponsors, in the organizing and support of the Spring Music Flavors and December Music Flavors concerts at the Romanian Athenaeum. Because we are the most important Romanian company on the insurance market, we also support the development of the cultural institutions of Romania, so that in 2009 we sponsored the Comedy theater and the Romanian opera from Bucharest.

We accompanied the Romanian athletes also in 2009. We renewed the partnership with the Romanian Athletics Federation, we became involved in the campaign "Sport pentru viață", by means of the event "Arenele de joacă". Also, in double capacity of sponsor and participant we supported the Bucharest City Marathon. As partners, we offered insurance policies against the accidents of the athletes registered in the competition, and as participants, we entered the Corporate race with a hearty team of employees of the company, which placed 5th out of 81 teams registered in the competition.

The position of leader in the field of maritime insurance made us the official insurer of the Class One Romanian Grand-Prix which took place in Mamaia, in the period august 28th -30th, the event being the water equivalent of the Formula 1.

Because the aviation insurance is another field in which we proved our capacity of incontestable leader, in 2009 we became the Official insurers of the Mamaia World Elite Acrobatic Formula, which took place in the period july 10th - 12th 2009 in Mamaia, and of Aeromania, which took place on august 22nd and 23rd, two aviation shows which brought together renowned competitors.

Prizes won in 2009

If in the year 2008 the FinMedia Press Trust awarded us the prize for the "Largest insurer", class RC for air and naval transportation, in 2009 we received from the magazine "Companii de Asigurări de Top", the prize for "the best dynamics of a company with gross subscribed premiums over 500 million lei". The FinMedia Press Trust and the magazine "Piața Financiară" awarded us the prize "the insurer of the year".

Another prize obtained during the 2009 Edition of the Gala of the prizes of the insurers market, organized the magazine Xprimm Asigurari&Pensii was "the Prize for the product of the year in general insurance" for the assistance insurance for the resident.

For the activity in 2009 the company received from the magazine Xprimm Asigurari&Pensii the prizes „Insurer of the year” for the sector of general insurance and the "Special prize for professionalism and Performance" for the successful implementing of the electronic subscription system.

Best wishes!

Radu Mustățea

President Directorate ASTRA Asigurări

Thus we proved that by means of team work, by means of strength and motivation, by means of the rigorous organization of the resources and priorities, we managed to grow and become stronger in an extremely difficult economic period. This is why I believe that the saying which fits us best in 2009 is: „Citius, altius, fortius!”

ASTRA ASIGURĂRI

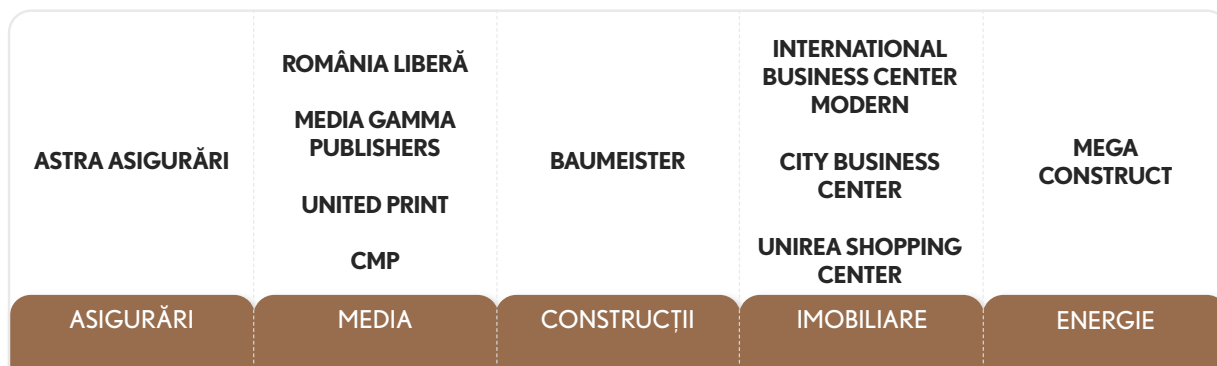
The company ASTRA Asigurări entered the insurance market as a strong and stable player even in the year 1991, when it parted from the former state company ADAS, thusly benefiting from a vast experience on the national and international market of insurance and becoming the second company of private insurance in Romania.

ASTRA Asigurări is one of the most capitalized companies on the national insurance market, having a share capital in the amount of 55 million EURO. With a network comprising over 250 headquarters in the entire country, ASTRA Asigurări offers its clients a complete territorial coverage. Lately ASTRA Asigurări has implemented new sales strategies and product strategies having as main advantages the modernizing and flexibility of more than 60 types of general insurance, life and medical insurance in its portfolio, as well as the closeness with its insured parties.

ASTRA Asigurari became a presence from the beginning on the field market becoming one of the first companies from the point of view of the turnover. The company improved its performance every year, in 2009 reaching **top 3** of the Romanian companies in the field market, and beginning with the month of June 2009 it became market leader in the property insurance. ASTRA Asigurări is a strong, stable company, market leader also for the maritime and aviation insurance.

Development directions

In 2009, the company has as strategic objectives: the continuation of the development of the facultative business lines, the launching of new products of life insurance, medical and property insurance, as well as the development of those already found in the portfolio, the development of the partnerships in the regime of bancassurance and the accessing of new sale channels, the consolidation of the position of leader on the sectors of aviation, maritime and property, the continuation of the rendering professional of the sales network and the increase of the quality of the services supplied to the insured parties.



II TNG- The NOVA GROUP

TNG, ONE OF THE LARGEST HOLDINGS IN ROMANIA, HOLDS 72.68% OF COMPANY ASTRA ASIGURARI. THE GROUP DEVELOPED SEVERAL SUCCESSFUL COMPANIES COVERING A WIDE RANGE OF BUSINESS: INSURANCE, CONSTRUCTIONS, REAL ESTATE, MEDIA, AND POWER INDUSTRY.

The company **Medien Holding** includes the daily newspaper „Romania libera”, www.romanialibera.ro, the magazines Media Gamma Publishers, the printing house United Print, and Corporate Media Publishing, the communication and branding agency.

„**România liberă**”, established in 1877, is the most long-lasting Romanian daily newspaper and it represents 133 years of credibility and independence. In March 2010, „Romania libera” was re-launched under a new editorial and graphic concept. With the most stable public among all general interest newspapers, „Romania libera” is a modern, dynamic, complex and attractive daily newspaper.

Media Gamma Publishers – Hiparion magazines: CĂMINUL, DOMUS, CASA MEA, PLANUL CASEI MELE, REVISTA DE UNELTE ȘI ECHIPAMENTE, WWW.CASAMEA.RO website and CĂMINUL DE 5 STELE weekly show, broadcasted on **Prima Tv** channel – offer a full coverage of real estate, constructions and interior design, construction equipment, as well as travel tips in Romania and abroad.

United Print has been operating since 2001 and they print some of the most powerful names in the local media market: „Romania libera”, Academia Catavencu, Gazeta Sporturilor, Libertatea and many other daily and weekly publications.

CMP (Corporate Media Publishing) is the editor of 2 glossy magazines INSIGHT TAROM and SKY LADY and offers complete design and publishing services: financial year books, internal magazines, business to business magazines, brochures, catalogues, press folders, etc.

Baumeister is a construction company established in 1997, which executes industrial, environmental protection, and infrastructure constructions. A few of the objectives built by them are the following: Kaufland Logistic Park Ploiesti, Corallia Holiday Apartments Mamaia, Unirea Shopping Center Braşov, the manufacture lines and research center Yazaki in Ploiesti and Arad, Siemens Timisoara, as well as the construction structures of Opera Center, Europe House, Millenium Office Building, and Floreasca Tower in Bucharest.

TNG is one of the real estate developers marking up the face of our Capital city, among the buildings being Unirea Shopping Center, International Business Center Modern, and City Business Center. Other important real estate projects are in progress in Bucharest, Ploiesti and Constanta.

Mega Construct distributes and delivers natural gas on the Romanian territory in eight concessions. Being in a permanent development course, S.C. MEGA CONSTRUCT S.A. estimates that within 18 months it shall hold in its portfolio a number of about 4,500 customers, to whom it shall distribute and deliver 11,000,000 cubic metres of natural gas a year.

II Financial landmarks ASTRA 2009

ASTRA S.A. was set up on January 1, 1991, based on Government Decision 1279/08.12.1990. The company is authorized to practice all kinds of optional insurance as provided by Law no. 32/2000, amended by Law no. 76/2003, including life insurance and civil responsibility insurance for damage to third parties in automobile accidents.

At the same time, the company was delegated to manage and liquidate the reinsurance portfolio written by former ADAS, within the limits provided by the G.D. 1279/1990.

The social capital written and paid of the company on December 31, 2009 was of 192,712,534 lei, at the level of the previous year, and contains 72,448,321 shares at the nominal value of 2.66 lei.

SHAREHOLDERS' STRUCTURE HAS REMAINED THE SAME AS IN 2008:

SC NOVA TRADE SA:	140.069.256	72,68300 %
UNIQA INT BETEILIGUNGS	52.063.132	27,01596 %
NATURAL AND LEGAL PERSONS	580.146	0,30104 %

AT THE END OF 2009, THE SUPERVISION BOARD'S (C.A.) STRUCTURE WAS THE FOLLOWING

Dan Grigore Adamescu	President
Alexander Bogdan Adamescu	Member
Ovidiu Botocan	Member

ON DECEMBER 31, 2009, THE DIRECTORSHIP'S STRUCTURE WAS THE FOLLOWING:

Radu Mustăţea	President
Dacian Vinereanu	Vicepresident
Răzvan Ieremia	Member

In 2009 the profit achieved by the books was of Lei 6,206,843.00, against the profit by the books of lei 3,488,366.00, at the end of 2008. The subscribed gross premiums recorded by the company amounted to Lei 809,471,525.00, against lei 649,895,617.00 in the previous year, meaning an increase of 24.5 %.

	2008	2009	increase
General insurance (lei)	642.615.709	799.517.436	24.4%
Life insurance (lei)	7.279.908	9.954.089	36.7%
TOTAL	649.895.617	809.471.525	24.5%

II Gross written premiums

The volume of gross premiums written in 2009 was of 809,471.525 lei, a 25% increase compared to 649,895.617 lei in 2008.

TOTAL PREMIUMS WRITTEN 2009 (net without cancellation) (lei)	809,471.525
General insurance activity	799,517.436
premiums written	838,534.756
premiums canceled	39,017.320
Life insurance activity	9,954.089
premiums written	12,063.557
premiums canceled	2,109.468

Gross premiums cashed from insurance activities in 2009 were of 675,073.270 lei, a 59% increase compared to 425,122.204 lei in 2008.

TOTAL PREMIUMS CASHED IN 2008 (lei)	675,073.270
General insurance activity	665,706.224
cashed premiums	704,723.544
canceled premiums	39,017.320
Life insurance activity	9,367.046
cashed premiums	11,476.514
canceled premiums	2,109.468

Damage regularization from insurance consisted in payments of 327,662.127 lei, compared to 272,906.150 lei in 2008. A damage ratio compared to premiums written of 49% resulted, a 64% decrease compared to the figure reported in 2008.

	2007	2008	2009	increase
TOTAL (lei)	168,566.659	272,906.150	327,662.127	20%
general insurance damage	167,827.031	272,202.606	326,436.559	
life insurance damage	739.628	703.550	1,225.568	

In 2009, incomes from insurance recovery and retention reached 23,864,808 lei, a 94% increase compared to 12,333,213 lei in 2008.

Reinsurance activity resulted in a negative technical balance of 23,061,247 lei. The previous year, the negative technical balance was of 23,061,247 lei.

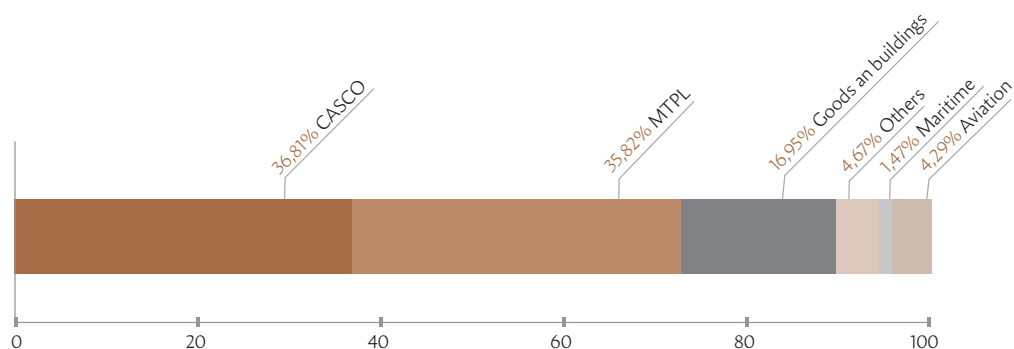
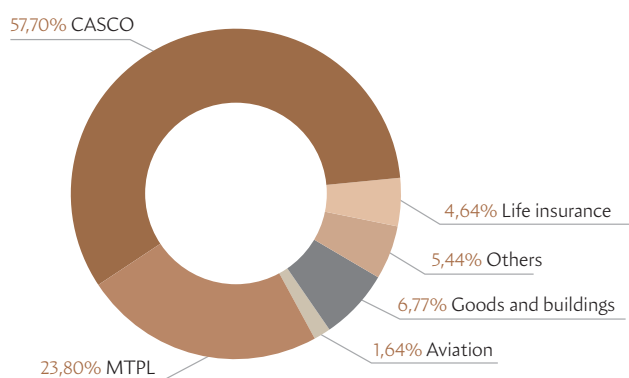
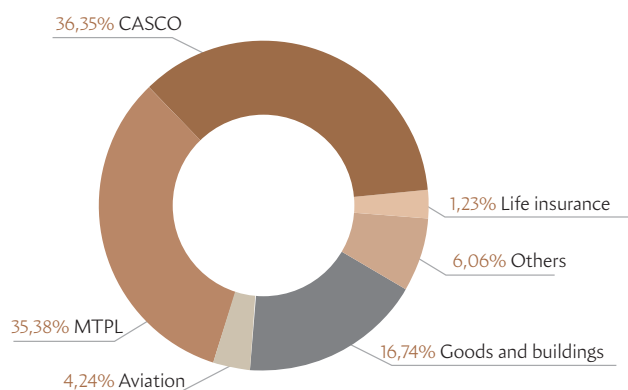
Incomes from reinsurance reached 4,203,371 lei, an

decrease by 87% since 2008. Reinsurance expenses went up to 59,472,431 lei, 9% more than reported a year before. Expenses to attract insurers reached 127,991,022 lei, 46% higher than the figures reported in 2009.

On December 31, 2009, the company had a network of 244 territorial units, of which 50 were branches. The number of employees increased to 1,561, from 1,498 in 2008.

GROSS WRITTEN PREMIUMS (m. euro)

TYPES OF RISKS	GROSS PREMIUMS 2007	GROSS PREMIUMS 2008	GROSS PREMIUMS 2009	GROWTH BY %
Means of terrestrial transportation	136,05	374,96	294,27	-22
MTPL	154,67	154,67	286,37	85
Fire and other goods damages	20,76	44,02	135,52	208
Maritime and transportation	9,28	10,36	11,74	13
Aviation	13,68	22,85	34,28	50
Personal and life insurance	16,69	18,01	20,84	16
Others	22,87	25,02	26,45	6
TOTAL	374	649,89	809,47	25

RATIO OF THE MAIN INSURANCE LINES IN TOTAL GENERAL INSURANCES 2009**PORTOFOLIO STRUCTURE IN 2008****PORTOFOLIO STRUCTURE IN 2009**

II Profit and loss account

A total of 77,16% of incomes from operations come from gross premiums written, a 74% increase in 2009 compared to the previous year. Incomes from operations also include other types of incomes.

OTHER INCOMES FROM OPERATIONS	lei	% FROM THE TOTAL OF INCOMES
Incomes from asset yielding	44.012	0,01
Incomes from regressions	23.864.808	2,64
Incomes from exchange rates differences	22.675.886	2,51
Incomes from reinsurance	4.203.371	0,47
Incomes from commissions	0	0,00
Incomes from rents	1.022.801	0,11
Other incomes (penalties etc.)	1.243.844	0,14

Incomes from exchange rates differences result from:

- » reevaluation of money available in foreign currency in current accounts, deposits and the cashier's;
- » reevaluation of debits from insurance activities;
- » reevaluation of debits and debts in foreign currency that come from insurance activities.

Financial incomes (11.173.727 lei) include: incomes from interests, of 11.168.888 lei and incomes from dividends, of 4.839 lei, from Germanischer Lloyd, in which ASTRA owns participation titles. Incomes from interests increased by 47% since 2008, when they reached 7.607.303 lei. *The investment budget for 2009 was used for buying shares worth 5,403 lei. Financial expenses, of 4.229.992 lei, mainly contain interest rates from leasing contracts and credit contracts.*

Set administrative expenses, of 79.599.016 lei, increased by 24% since the previous year (64.017.062 lei). These expenditures include expenses on salaries and other related contributions, taxes for buildings, land, cars, headquarters repair and maintenance, redeeming corporal and non-corporal immobilization investments, expenses on postal and telecommunication services, protocol, insuring the company's buildings and vehicles, expenses on notary and lawyer fees.

PROFIT AND LOSS ACCOUNT (lei)	31.12.2007 (lei)	31.12.2008 (lei)	31.12.2009 (lei)
Income from gross premiums	374.182.933	649.927.051	809.471.525
Income from placements (interest rates)	4.843.011	7.607.303	11.173.727
Other income	56.188.530	213.614.920	53.054.722
of which			
Other technical income (regressions, exchange rates differences)	20.475.326	44.555.604	46.540.094
Other income	35.713.204	169.059.316	6.514.028
TOTAL INCOME	435.214.474	871.149.274	873.699.974
Expenses with damages	171.481.789	280.560.691	327.662.127
Acquisition and administrative expenses	141.164.270	165.228.534	210.930.656
Other expenses	192.494.108	421.871.683	328.871.681
TOTAL EXPENSES	505.140.167	867.660.908	867.464.464
Current result	-69.925.693	3.488.366	6.235.510
PROFIT TAX PE PROFIT	0	0	28.667
NET PROFIT	-69.925.693	3.488.366	6.206.843

II Solvency and liquidity ratios

The Solvency ratio in insurance, as a ratio between the available solvency margin and the minimum margin, and the liquidity ratio on December 31, 2009:

	2007	2008	2009	MINIMUM LEVEL
General insurance				
solvency ratio	2,26	1,91	1,54	1,0
liquidity ratio	1,11	1,08	1,34	1,0
Life insurance				
solvency ratio	16,23	8,27	10,02	1,0
liquidity ratio	4,8	1,34	1,40	1,0

II Balance sheet

The balance sheet was put together based on data registered with the accounting office, under new accounting regulations in line with specific European directives for the field of insurance, as published by order C.S.A. no. 3129/2005. All accounts of the company have been inventoried, based on Decision no. 587/29.12.2008, according to legal provisions.

No compensations were operated between balance accounts (active and passive) or between incomes and expenditures. Asset total on 31.12.2009 was of 1.129.974.137 lei, a 38% increase since 2008, when asset total reached 818.903.098 lei.

ASSETS

Non-corporal assets in 2009 worth 19.176.128 lei, higher than 17.811.643 lei in 2008, following the acquisitions that were carried out.

Investments in corporal immobilizations

- » Land and construction: 102.625.963 lei, a 3% drop since 2008 (105.623.487 lei), following the ceding of some assets
- » Ongoing corporal immobilizations: 2.642.192 lei, a 587% increase since 2008 (384.441 lei).

Other investments in financial immobilizations, 24.553.916 lei, 24 % higher compared to 2008 (19.671.452 lei), refer to:

- » participations: 23.730.930, a 23% increase since the previous year (19.312.265 lei).
- » guarantees: 822.986 lei, a 129% increase since 2008 (359.187 lei).

Other financial investments in 2009: 123.884.656 lei, include banking deposits in lei and exchange (121.978.872 lei), the last ones growing by 31% than in December 2008 (92.878.505 lei).

The technical reserve share corresponding to reinsurance contracts was of 119.871.608 lei, a 85% increase compared to 2008 (64.929.145 lei).

Debits from insurance operations (gross written premiums and non-cashed) reached 516.269.079 lei, 41% higher than in 2008 (367.171.098 lei).

Debits from reinsurance operations for risk transfer out or in, as part of reinsurance, were of 13.741.215 lei, 21% more than the previous year (11.338.985 lei).

Other debts: 64.317.623 lei, 61% less than in 2008 (51.925.131 lei). Value of corporal immobilizations and advance payments for immobilization was of 7.484.149 lei, a 11% increase.

Reserves in 2009 reached 1.263.338 lei, reporting a 59% decrease since 2008 (487.712 lei). Cash and bank accounts reached a level of 24.247.665 lei, 95% less than in 2007 (12.425.597 lei).

LIABILITIES

Social capital underwritten and paid remained the same, at 192.712.534 lei.

Reevaluation reserve in 2009 reached 1.260.073 lei, 5%. Legal reserves increased up to 1.260.073 lei, by allocating the 5% quota of the achieved profit. Other reserves in 2009 remained the same 22,738,835 lei. Gross technical reserves in 2009 reached 800.557.968 lei, 45% more than in 2008 (552.673.478 lei).

TECHNICAL RESERVES	2007 (lei)	2008 (lei)	2009 (lei)	%
General insurance reserves	273.272.899	542.721.745	786.123.613	145
Approved damage reserves	86.264.023	86.819.828	98.207.745	113
Non-approved damage reserves	45.162.691	61.684.468	79.678.306	129
Natural disaster reserves	6.435.386	29.201.653	52.173.342	179
Premium reserves	135.358.174	365.015.633	556.064.220	152
Other reserves	52.625	163	0	-
Life insurance reserves	6.344.074	9.951.733	14.434.355	145
TOTAL	279.616.973	552.673.478	800.557.968	145

Debts from reinsurance in 2009 reached 45.533.416, 36% higher than the last year (33.469.189 lei). Other debts, including in taxes, reached 120.297.728 lei, a 39% increase.

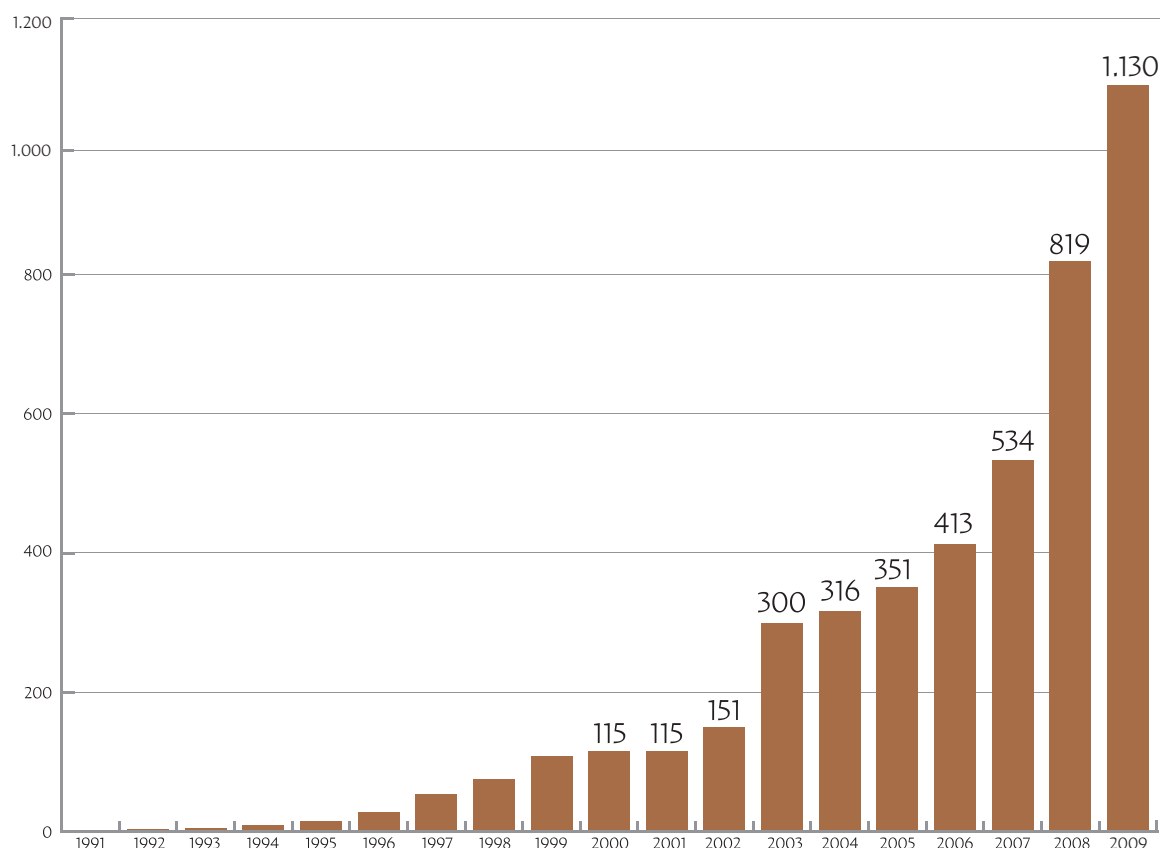
Advance incomes dropped by 89%, to 22.735.960 lei. They include incomes from RCA and optional premiums in advance, contracts for which the underwritten period began after 31.12.2009. The profit reported by this date was of 6.206.843 lei.

ASSETS	31.12.2007 (lei)	31.12.2008 (lei)	31.12.2009 (lei)
Non-corporal assets			
Non-corporal immobilization	17.478.770	17.811.643	19.176.128
Investments			
Land and constructions	181.702.187	106.007.928	105.268.155
Other investments in financial immobilization	19.677.108	19.671.452	24.553.716
Other financial investments	727.757	93.449.629	123.884.656
Debits	153.680.761	430.435.214	594.327.917
Liquidities	71.967.278	12.425.597	24.247.664
Reported acquisition	34.420.306	63.450.869	107.157.954
Other active elements	53.849.387	75.650.766	131.357.947
Total ACTIVE	533.503.554	818.903.098	1.129.974.137

LIABILITIES - CAPITAL AND DEBTS	31.12.2007 (lei)	31.12.2008 (lei)	31.12.2009 (lei)
Own capitals TOTAL	124.830.885	134.617.340	140.824.182
Under-written capital and capital reserves	192.712.534	192.712.534	192.712.534
Other reserves	16.660.853	23.687.374	23.998.908
Reserves from reevaluation	29.633.712	62.900.017	62.900.017
Current profit/loss	-69.925.693	3.488.366	6.206.843
Uncovered loss	-44.250.521	-148.170.951	-144.994.120
Subordinated debts	0		
Gross technical reserves	279.616.973	552.673.478	800.557.968
Premium reserves	138.267.310	369.293.534	562.599.042
Mathematical reserves	3.260.762	1.427.659	2.085.342
Damage reserves	131.448.007	148.968.440	178.856.484
Benefit participation reserves	171.600	163	4.843.758
Catastrophe reserves	6.435.386	29.201.653	52.173.342
Equalization reserves	33.908	0	0
Debts	109.249.222	119.584.989	165.856.027
Advance incomes	19.806.474	12.027.291	22.735.960
Total	533.503.554	818.903.098	1.129.974.137

II Asset Evolution

MIL. RON



EVOLUTION OF COMPANY ASSETS

VOLUME OF ASSETS

INCREASE BY %

1991	620.000	0
1992	2.057.100	231,79
1993	5.629.900	173,68
1994	10.011.200	77,82
1995	15.112.200	50,95
1996	27.805.100	83,99
1997	53.225.900	91,42
1998	75.789.300	42,39
1999	108.496.600	43,16
2000	114.857.500	5,86
2001	115.132.600	0,24
2002	150.657.200	30,86
2003	299.955.100	99,10
2004	315.980.100	5,34
2005	350.787.025	11,02
2006	412.811.038	17,68
2007	533.503.554	29,24
2008	818.903.098	53,00
2009	1.129.974.137	38

II Technical account of general insurance (31.12.2009)

INDICATOR NAME	NR.RD.	AMOUNTS DURING THE PERIOD UNDER SCRUTINY (lei)	
		PRECEDENTĂ	CURENTĂ
Incomes from net reinsurance premiums			
a) incomes from gross premium written (+)	01	642.647.143	799.517.436
b) premiums transferred out under reinsurance (-)	02	46.897.605	58.967.380
c) premium reserve variation (+/-)	03	227.551.771	191.048.588
d) variation of premium reserve transferred out under reinsurance (+/-)	04	19.942.721	32.349.939
TOTAL (lines 01-02-03+04)	05	388.140.488	581.851.407
Net income quota (difference between investment incomes and expenses or investment transferred from non-technical account (+))	06	4.265.359	7.067.048
Other technical incomes, net for reinsurance (+)	07	44.453.316	46.428.637
Expenses with damage payments, net for reinsurance			
a) paid damage (lines 09-10)	08	250.924.749	324.882.184
- gross amounts	09	279.857.141	326.941.611
- reinsurers' share (-)	10	28.932.392	2.059.427
b) damage reserve variation, net for reinsurance (+/-)	11	10.423.266	28.999.175
TOTAL (lines 08+11)	12	261.348.015	353.881.359
Other technical reserves' variation, net for reinsurance, of which:			
a) Variation of reserve for unexpired risks (+/-)	13	0	0
b) Catastrophe reserve variation (+/-)	14	-2.486.364	715.378
c) Other technical reserves' variation (+/-)	15	0	0
TOTAL (lines 13+14+15)	16	-2.486.364	715.378
Variation of reserves for participation in benefits and returns (+/-)	17	-18.554	-163
Net exploitation expenses			
a) acquisition expenses	18	87.577.907	138.741.319
b) variation of reported acquisition expenses (+/-)	19	11.534.904	-10.750.297
c) administration expenses	20	63.024.430	78.338.572
d) commissions from reinsurers and benefit participants (-)	21	2.586.183	1.918.451
TOTAL (lines 18+19+20-21)	22	159.551.058	204.411.143
Other technical expenses, net for reinsurance	23	16.480.788	71.513.615
Equalization reserve variation (+/-)	24	-33.908	0
Technical result of general insurance			
Profit (lines 05+06+07-12-16-17-22-23-24)	25	2.018.128	4.825.760
Loss (lines 12+16+17+22+23+24-05-06-07)	26	0	0

II Technical account of life insurance (31.12.2009)

INDICATOR NAME	NR.RD.	AMOUNTS DURING THE PERIOD UNDER SCRUTINY(lei)	
		PRECEDENTĂ	CURENTĂ
Incomes from net reinsurance premiums			
a) incomes from gross premiums written (+)	01	7.279.908	9.954.089
b) premiums transferred out under reinsurance (-)	02	59.109	623.727
c) premium reserve variation, net for reinsurance (-)	03	1.378.729	2.256.921
TOTAL (lines 01-02-03)	04	5.842.070	7.073.441
Investment incomes			
a) Incomes from participations in companies where there are participation interests, of which:	05	0	0
- incomes from investments in affiliated companies	06	0	0
b) Incomes from other investments with presentation of incomes from investment into affiliated companies	07	0	0
- incomes from land and constructions	08	0	0
- incomes from other investments	09	0	0
c) Incomes fom depreciation/loss of investment value adjustment	10	34.827	0
d) Incomes from investment completion	11	325.307	1.020.351
TOTAL (lines 05+07+10+11)	12	360.134	1.020.351
Capital gains not from investment	13	0	0
Other technical incomes, net for reinsurance	14	510	321
Expenses with damage payments, net for reinsurance			
TOTAL (lines 16+19)	15	1.146.401	1.506.363
a) paid amounts (lines 17-18)	16	703.550	1.000.074
- gross amounts	17	703.550	1.225.568
- reinsurers' share (-)	18	0	225.494
b) damage reserve variation (+/-) (lines 20-21)	19	442.851	506.289
- gross amount	20	442.851	506.289
- reinsurers' share (-)	21	0	0
Technical reserves' variation on life insurance			
TOTAL (lines 23+26+29)	22	1.797.458	1.719.412
a) mathematical reserve variation (lines 24-25)	23	-1.831.687	657.683
- gross amount	24	-1.833.103	657.683
- reinsurers' share (-)	25	-1.416	0
b) variation of reserves for participation in benefits and returns (lines 27-28)	26	3.629.145	1.061.729
- gross amount	27	3.629.145	1.061.729
- reinsurers' share (-)	28	0	0
c) other technical reserves' variation (lines 30-31)	29	0	0
- gross amount	30	0	0
- reinsurers' share (-)	31	0	0
Variation of mathematical reserve associated with life insurance for which investment risks are transferred to the contractor, under reinsurance (=/-)			
TOTAL (lines 33-34)	32	0	0
- gross amount	33	0	0
- reinsurers' share (-)	34	0	0

INDICATOR NAME	NR.RD.	AMOUNTS DURING THE PERIOD UNDER SCRUTINY	
		PREVIOUS (lei)	CURRENT (lei)
8. Net exploitation expenses			
a) acquisition expenses	35	2.098.661	3.340.618
b) variation of reported acquisition expenses	36	0	0
c) administration expenses	37	992.632	1.260.444
d) commissions from reinsurers and benefit participants (-)	38	0	0
TOTAL (lines 35+36+37-38)	39	3.091.293	4.601.062
9. Investment expenses:			
a) investment management expenses, including interests expenses	40	28.274	64.794
b) expenses for investment value adjustment	41	0	0
c) losses from investment completion	42	0	0
TOTAL (lines 40+41+42)	43	28.274	64.794
10. Capital losses not from investment	44	0	0
11. Other technical expenses, net for reinsurance	45	0	0
12. Quota of net income from investment transferred to non-technical account	46	0	0
13. Technical result of life insurance			
Profit (lines 04+12+13+14-15-22-32-39-43-44-45-46)	47	139.288	202.482
Loss (lines 15+22+32+39+43+44+45+46-4-12-13-14)	48	0	0

II Non-technical account (31.12.2009)

INDICATOR NAME	NR.RD.	AMOUNTS DURING THE PERIOD UNDER SCRUTINY	
		PREVIOUS (lei)	CURRENT (lei)
Technical result of general insurance			
Profit	01	2.018.128	4.825.760
Loss	02	0	0
Technical result of life insurance			
Profit	03	139.288	202.482
Loss	04	0	0
Incomes from investments			
a) Incomes from participations in companies where there are participation interests	05	24.776	4.839
of which incomes from investments in affiliated companies	06	0	0
b) Incomes from other investments	07	0	0
of which, incomes from investments in affiliated companies	08	0	0
- incomes from land and constructions	09	0	0
- incomes from other investments	10	0	0
c) Incomes from depreciation/loss of investment value adjustment	11	235.693	0
d) Incomes from investment completion	12	8.043.700	11.289.402
TOTAL (lines 05+07+11+12)	13	8.304.169	11.288.241

Capital gains not from investments	14	0	0
Quota of net income from investments transferred from the technical account of life insurance	15	0	0
Investment expenses			
TOTAL (lines 17+18+19)	16	4.038.810	4.221.193
a) investment management expenses, including interests expenses	17	4.038.810	4.221.193
b) expenses for investment value adjustment	18	0	0
c) losses from investment completion	19	0	0
Capital losses not from investments	20	0	0
Quota of net income from investments transferred into the general insurance technical account	21	4.265.359	7.067.048
Other non-technical incomes	22	114.991.148	1.287.528
Other non-technical incomes, including commissions and value adjustments	23	113.660.198	80.260
Incomes from administration of optional pension funds*	24	0	0
Expenses on administration of optional pensions funds*	25	0	0
Profit from the administration of the optional pension funds* (lines 24-25)	26	0	0
Losses from the administration of optional pension funds* (lines 25-24)	27	0	0
INDICATOR NAME	NR.RD.	AMOUNTS DURING THE PERIOD UNDER SCRUTINY	
		PREVIOUS (lei)	CURRENT (lei)
Current result			
Profit (lines 01-02+03-04+13+14+15-16-20-21+22-23+26-27)	28	3.488.366	6.235.510
Loss (lines 02-01+04-03-13-14-15+16+20+21-22+23-26+27)	29	0	0
Extraordinary incomes	30	0	0
Extraordinary expenses	31	0	0
Extraordinary result			
Profit (lines 30-31)	32	0	0
Loss (lines 31-30)	33	0	0
Total incomes	34	871.149.274	914.826.763
Total expenses	35	867.660.908	908.591.253
Gross result			
Profit (lines 34-35); (lines 28-29+32-33)	36	3.488.366	6.235.510
Loss (lines 35-34); (lines 29-28+33-32)	37	0	0
Tax on profit	38	0	28.667
Other taxes (not mentioned above)	39	0	0
Net result of operations			
Profit (lines 36-37-38-39)	40	3.488.366	6.206.843
Loss (lines 37+38+39-36)	41	0	0

S.C. Societatea de Contabilitate, Expertiză și Consultanță Contabilă SOCECC S.R.L.

INDEPENDENT AUDITORS' REPORT TO THE MANAGEMENT OF S.C. ASIGURARE-REASIGURARE ASTRA S.A.

Report Regarding Annual Financial Records

1. We have audited the accompanying financial statements of S.C. ASTRA S.A. ("The Company") which comprise the balance sheet as at 31st December 2009, as well as the profit and loss statement, statement of changes in equity and cash flow statement for the year ended at that date and a summary of the significant accounting policies and other explanatory notes.

Management's Responsibility for the Financial Statements

2. The Company's Management is responsible for the preparation and fair presentation of these financial statements in accordance with the provisions of ISC Order no. 3129/2005 with its modifications and the accounting policies described in the notes to the financial statements. This responsibility includes: designing, implementing and maintaining a system of internal controls relevant for the preparation and fair presentation of the financial statements, which are free from significant misstatements, due to fraud or error; selecting and applying appropriate accounting policies; making accounting estimates that are reasonable in the circumstances.

Auditor's Responsibility

3. Our responsibility is to express an opinion on these financial statements based on our audit. We conducted our audit in accordance with the audit standards of the Chamber of Financial Auditors in Romania. These standards require that we comply with the ethical requirements of the Chamber, to plan and perform the audit in order to obtain reasonable assurance that the financial statements are free from significant misstatements.

4. An audit involves performing procedures to obtain audit evidence about the amounts and disclosures in the financial statements. The procedures selected depend on the auditor's professional judgment, including the assessment of the risks of significant misstatement in the financial statements, due to fraud or error. In making those risk assessments, the auditor considers the internal control relevant to the company's preparation and fair presentation of the financial statements in order to design audit procedures appropriate in those circumstances, but not for the purpose of expressing an opinion on the effectiveness of the company's internal control. An audit also includes evaluating the appropriateness of the accounting policies used and the reasonableness of the accounting estimates made by the management, as well as evaluating the overall presentation of the financial statements.

5. We believe that the audit evidence we have obtained is sufficient and appropriate to provide the basis for our audit opinion.



S.C. Societatea de Contabilitate, Expertiză și Consultanță Contabilă SOCECC S.R.L.

Opinion

6. In our opinion, these financial statements offer a true and fair image of the state of affairs of the Company as at 31st December 2009 and of the financial performance and the cash flows for the year ended on that date, in accordance with the provisions of ISC Order 3129/2005 and the accounting policies described in the notes to the financial statements.

Emphasis of Matter

7. Without expressing a reserve, we draw attention to the lack of relevant information regarding the estimate of the possible value of the debts to be collected from different debtors, from litigations on the roll of the courts.

Report concerning other legal and regulatory requirements

8. We have read the Directors' report accompanying the financial statements. The directors' report is not part of the annual financial statements. In the Directors' report we did not find financial information that is not in conformity with the information presented in the financial statements hereto.

9. The Company has followed the legal provisions, the policies and the internal regulations regarding:

- The methods of calculation and the technical reserves inventory
- The categories of assets admitted to cover the technical reserves
- The rules of dispersion of investments

10. The Company followed the methods of calculation and the legal provisions regarding the solvability margin of the insurer and the liquidity coefficient.

11. The Company followed the internal regulations regarding the reinsurance program for the year 2009.

12. Following the evaluation of the control systems applied in the year audited, we found that the Company followed the legal provisions regarding the organization of the activity of internal control, comprised in the Order of the Insurance Supervisory Commission no. 113117/2006.

13. This Independent Auditors' Report is prepared in order to be submitted at the Insurance Supervisory Commission and the Trade Register Office and cannot be used for any other purpose or by third parties, without the consent of the Management of S.C. ASIGURARE-REASIGURARE-ASTRA S.A. (ASTRA INSURANCE-REINSURANCE)

8 April 2010

S.C. Societatea de Contabilitate, Expertiza si Consultanta Contabila – SOCESS S.R.L.
(SOCECC Accounting, Expertise and Accounting Consultancy Company)
Through Cristea Viorel, CFAR Certificate no. 1321

hnt



2 / 2

BRIEF MARKET REVIEW

After a period when the insurance market outcome was positive, year 2009 brought a large, however adverse change.

That was a year of decreases, which is not surprising at all, if considering the signals and trends quarterly recorded. If not long ago the changes of classification were favored by increases recorded over the market average, in 2009 the changes in classifications and the winning of market quotation points occur as a result of the decreases below the market average. There are still exceptions. Astra, Generali and Euroins are the companies which went higher in times of crisis. Allianz-Tiriac and Omniasig maintained their first two places in the hierarchy of general insurances. Astra is on the third place, and in 2009 it increased by more than 6% in EUR, it won 1.7 market quotation points and it went up by 2 positions in the classification. BCR Asigurari and Generali also went up by one position in the classification.

The outcome of insurances in the last year was negative, with a decrease of about 13% in Euro. The only class where there were increases recorded is represented by the Motor Vehicle Civil Liability insurances. The insurance density maintained its constant level in Lei, but it decreased in Euro.

According to the report of CSA for 2009, the activity of risk subscription in insurances slowed down its evolution in the last year. The opinion of experts is that there was mainly affected the sector of life insurance, which felt deeper the reduction of crediting, the increase of unemployment, the decrease of population income, and their pessimistic expectations with respect to their financial safety. Even under these circumstances, the insurance market reported for 2009 a total volume of subscribed premiums at a level close to the one in 2008, unlike other sectors of Romanian economy, which recorded a decline of their activity. However, more important than the dimension of the insurance market is the fact that its basic function – payment of indemnifications and allowances to the insured, injured and beneficiaries of insurance policies – remained unchanged. Thus, the volume of payments made by the insurers under the insurance agreements was barely affected by the crisis, but it recorded a real increase, as related to the inflation, of about 20%.

This evolution made the indemnifications and the allowances represent more than 60% of the subscribed gross premiums in the same year. The ratio paid allowances / premiums is even higher in the case of general insurances, by more than 70%, which means that about three quarters of the premium amount returns to the insured and injured in form of indemnifications for the damages suffered by them. As important is the fact that the insurance market in Romania succeeded in 2009 to maintain its financial stability: the average solvency as recorded for the activity of general insurance was similar to the one in 2008, while for the activity of life insurance the average level of solvency was even higher than in 2008.



2009

The second year of the partnership between ASTRA Asigurări and The Romanian Athletics Federation

In February 2009, ASTRA Asigurari announces as part of a press conference organized in the very room for the carrying out of the sports competitions, the continuation of the partnership with The Romanian Athletics Federation.

The event was attended by the official representatives of FRA and ASTRA Asigurari, Sorin Matei, President of FRA, Gabriela Szabo, Vice-president of FRA, Radu Mustatea, President of the Directorate of ASTRA Asigurari.

„We are honored by this partnership which has reached its second year of existence. Today's national champions are those who will represent Romania everywhere in the world at the world and Olympics competitions. We are happy to accompany them offering them this year too the champion t-shirts inscribed with the logos of the two institutions, together with the Romanian t-shirt.”, declared the President of the ASTRA Directorate.

ASTRA Asigurari sponsors sports areas like: handball, sports aviation, car racing, football, basketball, Formula 1 on water. The company accompanies the important names of the Romania performance, but in the same extent it also supports the mass sports. Such a project, in which the company was actively involved, being the one developed by the champion Gabriela Szabo-„Sport pentru Viata,,.



Costin Moscovici-Mureseanu
Consilier imagine



The play arenas, a project signed

Gabi Szabo

Because movement becomes more and more important in the life of each of us, the campaign "Sport pentru Viață", launched in 2006 by Gabriela Szabo, managed to gather in 2009 a number of approximately 10.000 participants.

Part of the campaign "Sport pentru Viață", the project „Arenele de Joacă” is the largest sports event for the children in the country and in 2009 it reached its 4th edition.

This edition also marked the extension of the project at the national level, "Arenele de Joacă" being carried out this year in four other cities apart from Bucharest: in Târgoviște, Slatina and Cămpina.

The event was marked by dynamism, by the active involvement of the athletes in all the

organized events, by good promoting at the local level and by the excellent quality of the organization. Within the „Play arenas” one has accreted 20 play areas for sports like football, tennis, basketball, for games (individual or team ones), but for family activities as well.

The company ASTRA Asigurari accompanied the generous organizers of this event in 2009, offering to the 1.000 children registered in the cross contests t-shirts with the logo of ASTRA Asigurări and of the company „Sport pentru Viață”. Also, the company offered to the winners prizes consisting of objects with a sports nature.





To the success of this event contributed the demonstrations of the famous athletes on the sport field and on the stage, the interaction of the participants with their favorite athletes, the artistic moments carried out throughout the entire days of the event, the organizing of a lottery for the children at the end of each day but also the involvement of the local authorities.

Renowned athletes, among which one counted Gabriela Szabo, were the main „engine” of the competitions. They practiced with the children the sports in which they are champions, but they also took part in other activities. The games were interactive or team games, specially created to involve the entire family.

The objectives of the campaign

By means of its involvement in “Arenale de joacă”, ASTRA Asigurări has presented a stronger brand experience, ensuring its presence and promotion, in the hope of extending these campaigns for the encouragement of sports among children at the national level.

The event was promoted by means of the local media, by means of broadcasting radio and TV spots, the advertisements being done with the voice of Gabriela Szabo. These were broadcast two weeks before the start of the campaign.

At the end of the project, those involved were enchanted by the days spent outdoors and were eager to take part in this event also in 2010.






Show-uri aviatice powered by Astra

Aeromania and Mamaia World Elite Acrobatic Formula are two exceptional air shows largely appreciated by the people keen on the aircraft. The two competitions succeeded in reuniting names of success in the aviation and famous pilots.

Famous Pilots Reunited on a Common Sky

World Elite Acrobatic Formula took place in Mamaia. This is a unique aviation competition of speed and accuracy. It had been previously known under the name of "JK Formula". The event was organized with the support of Regional Air Services in partnership with International Aeronautical Federation. This fact guaranteed a very special show, sports and artistic performance, as well as the maximization of interest by the participants. The following were among the famous pilots who enchanted the spectators: Jurgis Kairys, and the pilots of National Aerobatics Team of Romania, Ramon Alonso, absolute world champion in 2007, Eric Vazeille, absolute world champion in 2000, Svetlana Kapanina and Zoltan Veres.

ASTRA Insurance Company was again present in this event in its capacity of partner, as the main insurer. Also, the company had a meeting stand for the invitees, where brochures and information were provided.





Air Show at the Seaside

The shows were offered free of charge to the tourists in Mangalia and in Mamaia. Aeromania took place on the beach of Mangalia and, as this town has no such tradition related to the organization of air shows, ASTRA Asigurari, in partnership with Regional Air Service – Airfield of Tuzla, took the mission of familiarizing the audience with the field of sport aviation in a pleasant and attractive manner. The implication of ASTRA Asigurari in such events is intrinsically understood since the company is the number 1 Insurer on the Romanian market for the aviation insurances. The position of a leader is demonstrated by conclusive figures. At the end of 1st semester of 2009, ASTRA Asigurari recorded an increased volume of subscribed gross premiums of 62% against the similar period of 2008. By the participation in Aeromania, ASTRA Asigurari reconfirmed their interest for the aviation meetings and contests, thus becoming the number 1 official partner of this event. In 2009, Aeromania – powered by ASTRA Asigurari brought together the best Romanian and foreign pilots. The star of the show was the multiple champion and record-man Jurgis Kairys, next to Zoltan Veres – the one who entered the Book of Records for the highest amount of longitudinal rollovers successively performed, and Ali Ozturk – with his famous bi-plane aircraft Purple Violet.



Adrenaline, speed and show. That is how one could describe the two important aviation events which took place at the seaside, where ASTRA participated as the main insurer.



Astra, Asigurătorul oficial al

Class One Romania Grand-Prix 2009

Cunoscut deja românilor, dar și celor pasionați de bărci de peste hotare, **Class One World Powerboat Championship** s-a bucurat și în 2009 de un real succes.

Already known both to the Romanians and to those keen on boats abroad, Class One Romanian Grand Prix enjoyed a real success in 2009 as well.

Class One World Powerboat Championship represents the equivalent on water of Formula 1, and it is the most spectacular race of high power boats in the world, a competition supplied by passion and adrenaline, which annually attracts more than 1 million spectators and about **250 million TV viewers**. 10 international pilot teams, copilots and technical staff entered in 2009 this battle of high technological class, of financial power and of piloting mastership, challenging each other for the most wanted award in the world of water speed sports.

Class One Romanian Grand Prix, the local phase of Class One World Powerboat Championship, took place for the third consecutive year, on the Siutghiol lake in Mamaia.

Romanian Grand Prix 2009 meant a really spectacular weekend: two races full of suspense, upheavals of situations, incendiary parties, unseen experiences, impressive demonstrations and stunts in the air and on the water! After three editions organized in România, Mamaia became one of the star-locations of Class One. The pilots declare that they feel here like home: the public is very hospitable, and Siutghiol Lake – the only location with fresh water in the competition, offers special sensations, by allowing to get very high speeds.

The event started by the official training, followed by the press conference, the boat parade and the team presentations.





Adrenaline and Lifestyle

The short period spent in Romania by the participants in the race by the banks of Siutghiol Lake was full of color. Whilst during the day the adrenaline was the basic word, the evenings were reserved for socialization and parties. The welcome party was organized at Bamboo Club in Mamaia. The Class One teams enjoyed a dream night: the atmosphere was incendiary, and only by the morning the invitees finally decided to go to their hotels. The most appreciated moment of the evening was the presentation of one of Catalin Botezatu's collections. Elegant dresses, sophisticated haircuts and surrealistic make-up impressed all the people present in the party.

The next day of the event started with a spectacular demonstration of one of the most famous teams of aerobatics in the world.

In the first race Romanian Grand Prix, Maritimo 12 caused high emotions to the spectators when their boat capsized due to the too high speed in one of the turns.

Rex Hotel was the host of the invitees in the second evening of the event, by offering the Gala Dinner. The party lasted until late in the night, by fashion presentations, live moments of ice sculpture, fire-works and champagne. Romanians, Italians, Norwegians, Brazilians, pilots and technical staff, organizers and sponsors, all of them exchanged business cards, danced in various styles, shared stories and memories.

The first spectacular moment of Sunday was the competition between a helicopter and a high power boat. There were lots of supporters, the happiest of them being the fans of Nor Tech boat, which won the race on the edge.

The farewell party in Office Temporary Lounge Mamaia marked the end of the third edition of Class One Romanian Grand Prix. The most exciting moments of the evening were the presentation of the bathing suites collection of Catalin Botezatu and the live concert.

The party defeated the sadness of losers and it was a wonderful opportunity of celebration for those who climbed the podium!



ASTRA ASIGURĂRI

An Event Insured By Astra

As a market leader on the maritime and aviation segments, as well as a fervent fan of sports competitions, ASTRA Asigurari was the Official Insurer of Class One Romanian Grand Prix for the third consecutive year.

Class One had in ASTRA Asigurari a partner of highest seriousness and confidence. For the satisfaction of everyone, the competition in 2009 at Mamaia took place without any kind of incidents.



Oltchim

Astra Asigurări has sponsored the Romanian champion at women's handball, Oltchim Rm. Valcea. The action is easily understood because ASTRA Asigurari supports the Romanian sports and athletes.

2009 was the year when ASTRA Asigurari also concluded another successful partnership – that with the most renowned team of the Romanian women's handball – C.S. „Oltchim” Rm. Valcea. ASTRA Asigurari supplied in 2009 a life insurance policy with the appertaining coverage for the team of players and the managers of the club from Valcea.

„we are a successful company and we associate only with powerful partners, like us”, specified mr. Radu Mustatea, the President of the Directorate of ASTRA Asigurari, as part of the official event, when he received from the management of the club the t-shirt with the number 10 and a claque with the gratitude for the involvement and support granted to the high performance of the Romanian handball.



Radu Mustătea
President Directorat ASTRA Asigurări



„we don't wish you to suffer an injury, but if you have problems, you can be sure you will be indemnified in the best of conditions.”, also mentioned the manager of ASTRA Asigurari.

ASTRA Asigurari is the most important company on the field market with a mainly Romanian shareholders structure, who are actively involved in the support of the Romanian sports and athletes. The partnership with CS „Oltchim” Rm. Valcea also continues in 2010.



Ileana Ilie
Director filial Rm. Valcea



Image event
Official launch partnership



ASTRA Asigurari has its own website dedicated to the online sale of the insurance policies, www.astraonline.ro

In December 2009, as part of a press conference which took place at AFI Palace Cotroceni, the company Astra Asigurari announced the launching of its own website for direct insurance sales. By means of the launching of this portal, the company supports its clients, offering them the possibility of an easy purchase of insurance, directly from their home or work computer.

www.astraonline.ro is the address where the Romanian clients, be they legal or natural persons, may conclude online insurance policies issued by ASTRA Asigurari. From the portfolio of the company which comprises more than 60 types of general insurance, life and medical insurance with their derivatives, one may purchase on the internet the following products: **RCA, CASCO, the mandatory residence insurance PAD, the complete PAD and Imobilia insurance**, the complex product for the complete protection of the home, which includes the covering of the accident risk of the members of the family and their third party legal responsibility, **the medical insurance for travels abroad, the malpraxis insurance for lawyers, malpraxis for the medical practitioners and malpraxis for the insurance agents.**

„The new website www.astraonline.ro ro dedicated to the electronic issuing of the insurance policies meets the flexibility and accessibility requirements specific to the online sales, bringing with it a series of advantages for our clients: the lower cost, the speed of issuing, the safety of the personal data, the easy access to the useful information regarding the products, legislation, contractual conditions or promotions. www.astraonline.ro is the solution we propose to the internet users who want to manage themselves their insurance portfolio. These products are the most requested and they represent over 90% of the retail portfolio of the company”, declares Radu Mustăţea, the President of the Directorate of Astra Asigurari.

„One of the main benefits is represented by the fact that the insurance policies concluded through www.astraonline.ro can be paid either online (by card), or offline (through any of the current means of payment : cash at the tellers of the partner banks, bank transfer, internet banking etc.), in both cases without an added commission. Moreover, for the insurance issued and paid with the card online, a copy of the policy can be printed immediately after the payment process. Also, the process for the renewal of the policies is very simple, the data being taken over from the old insurance policy.”, declared Dacian Vinereanu, Vice president of the Directorate of Astra Asigurari and the initiator of the project.

The company will diversify in the future its offer of insurance which can be concluded on the site, so that it covers all the insurance needs of its clients.

ASTRA ASIGURĂRI