

ASTRA-UNIQA	ROMÂNIA LIBERĂ HIPARION UNITED PRINT CMP	BAUMEISTER	INTERNATIONAL BUSINESS CENTER MODERN CITY BUSINESS CENTER UNIREA SHOPPING CENTER	MEGA CONSTRUCT
ASIGURĂRI	MEDIA	CONSTRUCȚII	IMOBILIARE	ENERGIE

II Grupul TNG- The NOVA GROUP

TNG, UNUL DINTRE CELE MAI MARI HOLDINGURI DIN ROMÂNIA, DEȚINE 72,68% DIN COMPANIA ASTRA-UNIQA. GRUPUL A DEZVOLTAT MAI MULTE COMPANII DE SUCCES CARE ACOPERĂ UN SPECTRU LARG DE AFACERI: ASIGURĂRI, CONSTRUCȚII, IMOBILIARE, MEDIA ȘI ENERGIE.

Compania **MEDIEN HOLDING** include cotidianul România liberă, revistele Hiparion, tipografia United Print și compania de corporate publishing, CMP.

România liberă, fondat în 1977 este ziarul cel mai căutat de segmentul celor care vor să-și dezvolte cariera profesională, care se mândrește și cu cele mai multe ediții regionale.

Revistele Hiparion oferă o acoperire completă a zonei de imobiliar, construcții și amenajări interioare, utilaje pentru construcții, dar și idei de vacanțe în țară și în lume.

United Print funcționează din 2001 și tipărește unele dintre cele mai puternice nume de pe piața locală de media: România liberă, Academia Cațavencu, Gazeta Sporturilor, Libertatea și multe alte cotidiene și săptămânale.

CMP (Corporate Media Publishing) oferă servicii de creație și soluții pentru toate nevoile de publishing ale companiilor: anuare financiare, reviste interne, reviste business to business, broșuri, cataloage, mape de presă, etc.

Baumeister este o societate de construcții înființată în anul 1997 care realizează construcții civile și de infrastructură. Câteva dintre obiectivele construite sunt: Kaufland Logistic Center Ploiest, Westhouse Central Apartments și Coralia, Unirea Shopping Center Brașov, Opera Center – București, Smart Office – Otopeni, Europe House – București, ING Bank – Ploiești, Millenium Office Building – București, Floreasca Tower.

TNG este unul dintre dezvoltatorii imobiliari care marchează fața Capitalei, printre clădirile sale numărându-se **Unirea Shopping Center**, International Business Center Modern și City Business Center. Alte proiecte importante imobiliare sunt în curs de desfășurare în București, Ploiești și Constanța.

Mega Construct distribuie și furnizează gaze naturale pe teritoriul României în patru concesiuni. Fiind într-o continuă dezvoltare, S.C. MEGA-CONSTRUCT S.A. estimează ca într-un interval de 18 luni, va deține în portofoliu un număr de aproximativ 4.000 de clienți, cărora să le distribuie și să le furnizeze 10.000.000 mc/an de gaze naturale.

ASTRA ASIGURĂRI &
UNIQA GROUP AUSTRIA

ASTRA Asigurări s-a desprins în anul 1991 din compania de stat ADAS, devenind astfel a doua companie privată de asigurări din România. Compania și-a menținut permanent o poziție importantă pe piața asigurărilor, devenind, în scurt timp, una dintre primele companii ca cifră de afaceri din țară.

În anul 2005, UNIQA Group Austria a achiziționat 27% din acționariatul ASTRA. Odată cu lansarea colaborării dintre cele două companii, identitatea vizuală a ASTREI a fost completată de logoul UNIQA.

UNIQA este unul dintre cele mai cunoscute branduri în domeniul asigurărilor, lider al pieței austriece de asigurări și unul dintre cele mai mari grupuri din Europa Centrală. Sub umbrela UNIQA operează acum mai mult de 100 de companii, având peste 17 500 de angajați care activează atât în Austria cât și pe alte 20 de piețe din Europa: Slovenia, România, Bosnia și Herțegovina, Bulgaria, Serbia, Ucraina, Cehia, Slovacia, Ungaria, Croația, Polonia, Italia, Elveția, Germania, Liechtenstein, precum și Albania, Kosovo, Macedonia și Muntenegru.



II Siguranță în aer și pe apă, garantată de Astra

ÎN CIUDA CRIZEI ECONOMICE CARE AFECTEAZĂ ÎNTREG MAPAMONDUL, ANUL 2008 A FOST UN AN DE CREȘTERE SUBSTANȚIALĂ PENTRU ASTRA ȘI, DESIGUR, PRIN NATURA ACTIVITĂȚII NOASTRE, UN AN ÎN CARE NE-AM PROTEJAT PARTENERII CU PROMPTITUDINE ȘI EFICIENȚĂ.

Compania a plătit în decursul acestui an primele două daune ca mărime din întreaga piață de asigurări, în urma despăgubirii unor accidente aviatice ale operatorilor aerieni Tarom și Romavia. În plus, alte două plăți pentru nave maritime avariate se află în topul primelor zece de pe piață.

Cea mai mare daună plătită a fost de 10,4 milioane de dolari. Un Boeing 737, care urma să zboare spre Egipt de pe aeroportul Henri Coandă, a lovit în timpul decolării un autovehicul utilitar aflat pe pistă. Aeronava a fost grav avariata, dar, din fericire, cei 117 pasageri și 6 membri ai echipajului au fost evacuați în siguranță.

Avionul a fost declarat daună totală constructivă, iar ASTRA a plătit companiei Tarom, în baza poliței Airline Hull & Liability (Casco și Răspunderi Linie Aeriană) valoarea asigurată a aeronavei, adică 10.000.000 de dolari. Plata a fost făcută în două tranșe, în februarie și martie 2008. La această sumă

s-au adăugat 432.400 de dolari pentru mutarea epavei, plătiți în septembrie anul trecut.

A doua daună ca mărime, în valoare de 4,2 milioane de dolari, a fost plătită către Romavia, după ce un avion a fost avariata în timpul unei aterizări, în aprilie 2008.

Din cauza condițiilor meteorologice nefavorabile, aeronava, care efectua o cursă Carpatair pe ruta Craiova- București Otopeni, nu a mai putut fi controlată, a ieșit de pe pistă și a suferit avarii majore, la impactul cu solul fiind afectate sever unul dintre motoare și vârful aripii drepte. Cei 67 de pasageri și 6 membri ai echipajului au fost evacuați în siguranță.

Aeronava a fost declarată în final daună totală constructivă, iar ASTRA a plătit companiei ROMAVIA, în baza poliței Airline Hull&Liability, valoarea asigurată a avionului, în decembrie 2008.

10,4 mil. dolari

DAUNA RECORD PLĂTITĂ DE ASTRA ASIGURĂRI PENTRU O AERONAVĂ TAROM GRAV AVARIATĂ



DAUNELE MARITIME PLĂTITE DE ASTRA, ÎN TOP 10

Daunele plătite de Astra pe piața maritimă se situează în topul primelor zece de pe piață (locurile 7 și 8), și au reprezentat despăgubiri pentru nave maritime de tip cargo de mărfuri generale.

Prima daună, în valoare de 725.000 de dolari, a fost plătită pentru pierderea totală constructivă a unei nave eșuate pe uscat în martie 2007, în zona Belgroddinyaporskiy, Ucraina. Polița a fost de tip H&M (Casco maritim), în condițiile ASTRA SA, client turc/armator nave. Suma a fost plătită în 2008.

Astra a despăgubit și nava Eastwind, aflată în voiaj în Marea Mediterană, la începutul lunii martie a anului trecut. S-au plătit avariile la motorul principal și avaria comună. Polița a fost tot de tip H&M, în condițiile ASTRA SA, armator în Panama. Suma, plătită în 2008, a fost de 551.347,33 de dolari.

725.000 de dolari

DAUNA PLĂTITĂ DE ASTRA ASIGURĂRI PENTRU O NAVĂ EȘUATĂ ÎN UCRAINA



Repere financiare Astra 2008

ASTRA S.A. a fost constituită la data de 1 ianuarie 1991, în baza Hotărârii de Guvern nr. 1279/08.12.1990. Societatea este autorizată să practice toate categoriile de asigurări facultative prevăzute de Legea nr. 32/2000, modificată prin Legea nr. 76/2003, inclusiv cele de viață, sau de răspundere civilă pentru pagube produse terților din accidente de autovehicule. *Totodată, societatea a primit mandat să administreze și să lichideze portofoliul de reasigurare subscris de fosta ADAS, în limitele prevăzute prin H.G. 1279/1990.* Capitalul social subscris și vărsat al societății pe 31 decembrie 2008 a fost de 192.712.534 lei, la nivelul anului precedent, și conține 72.448.321 de acțiuni la valoarea nominală de 2,66 de lei.

STRUCTURA ACȚIONARILOR A RĂMAS NEMODIFICATĂ FAȚĂ DE 2007:

SC NOVA TRADE SA:	140.069.256	72,68300 %
UNIQA INT BETEILIGUNGS	52.063.132	27,01596 %
Persoane Fizice și Juridice:	580.146	0,30104 %

COMPONENȚA CONSILIULUI DE SUPRAVEGHERE LA SFÂRȘITUL ANULUI 2008:

Dan Grigore Adamescu	Președinte
Alexander Bogdan Adamescu	Membru
Ovidiu Botocan	Membru

COMPONENȚA DIRECTORATULUI LA 31.12.2008 :

Radu Mustătea	Președinte
Dacian Vinereanu	Vicepreședinte
Răzvan Ieremia	Membru

În 2008 s-a realizat un profit contabil de 3.488.366 de lei, față de o pierdere contabilă de 69.925.693 lei, la finalul lui 2007. Cifra de afaceri a fost de 462.533.644 lei, față de 326.041.571 lei în anul precedent, în creștere cu 42 %.

	2007	2008	în creștere cu
Asigurări generale (lei)	321.325.651	456.632.465	42%
Asigurări de viață (lei)	4.715.920	5.901.179	25 %

Prime brute subscrise

Volumul de prime brute subscrise în anul 2008 a fost de 649.895.617 lei, în creștere cu 74% față de 373.777.649 lei în 2007.

PRIME SUBSCRISE TOTAL 2008 (nete de anulări) (lei)	649.895.617
Activitatea de asigurări generale	642.615.709
prime subscrise	664.210.082
prime anulate	21.594.373
Activitatea de asigurări de viață	7.279.908
prime subscrise	7.279.908
prime anulate	0

Primele brute încasate din activitatea de asigurare în anul 2008 au fost de 425.122.204 lei, în creștere cu 34% față de 317.530.433 lei, în 2007.

TOTAL PRIME ÎNCASATE ÎN 2008 (lei)	425.122.204
Activitatea de asigurări generale	418.703.121
prime încasate	440.297.494
prime anulate	21.594.373
Activitatea de asigurări de viață	6.419.083
prime încasate	6.419.083
prime anulate	0

Activitatea de regularizare a daunelor din asigurări s-a materializat în plăți de 272.906.150 lei, față de 168.566.659 lei în 2007. A rezultat o rată a daunei față de primele încasate de 64%, în creștere de 53% comparativ cu cea realizată în 2007.

	2007	2008	în creștere cu
TOTAL (lei)	168.566.659	272.906.150	62%
daune asigurări generale	167.827.031	272.202.606	
daune asigurări de viață	739.628	703.550	

În 2008 s-au realizat venituri din acțiunea de recuperare și regrese din asigurare de 12.333.213 lei, în creștere cu 101% față de 6.131.808 lei în 2007.

Activitatea de reasigurare s-a materializat într-un sold tehnic negativ de 23.061.247 lei. În anul precedent, soldul tehnic negativ a fost de 23.521.949 lei.

Veniturile din reasigurare au fost de 31.550.009 lei, în creștere cu 327 % față de 2007. Cheltuielile cu reasigurarea

s-au ridicat la 54.611.256 lei, mai mult cu 77%, realizate în urmă cu un an.

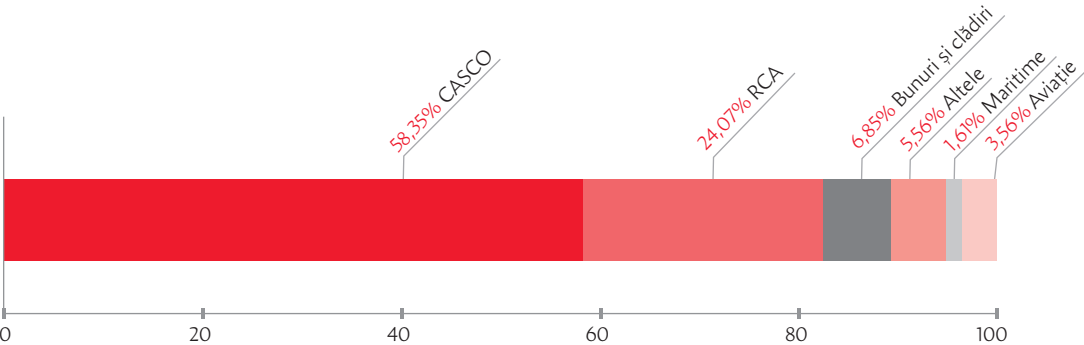
Cheltuielile de atragere a asiguraților au atins nivelul de 89.637.789 lei, cu 9% mai mare, comparativ cu cele realizate în 2007.

La 31 decembrie 2008, societatea a dispus de o rețea de 230 unități teritoriale, dintre care 49 sunt sucursale. Numărul de salariați a ajuns la 1.498, față de 1.383, în 2007.

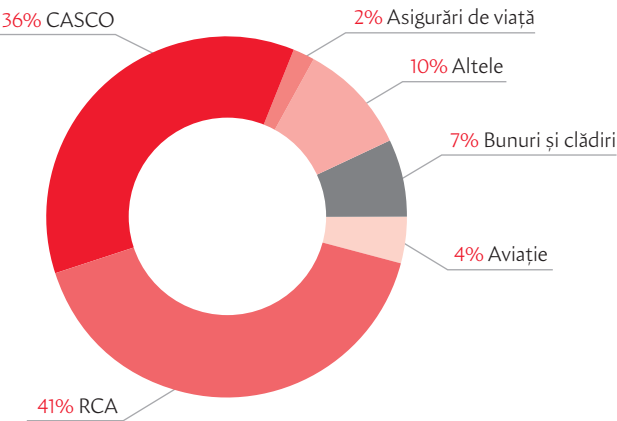
PRIME DE ASIGURARE SUBSCRISE (mil. euro)

TIPURI DE RISCURI	PRIME SUBSCRISE ÎN 2007	PRIME SUBSCRISE ÎN 2008	CREȘTERE CU %
Mijloace de transport terestru	136.05	374.96	175.60
Răspundere civilă auto	154.67	154.67	0.00
Incendiu și alte pagube la bunuri	20.76	44.02	112.04
Maritime și de transport	9.28	10.36	11.64
Aviație	13.68	10.60	-21.93
Persoane și viață	16.69	30.18	80.83
Altele	22.87	25.02	9.40
TOTAL	374	649.89	73.77

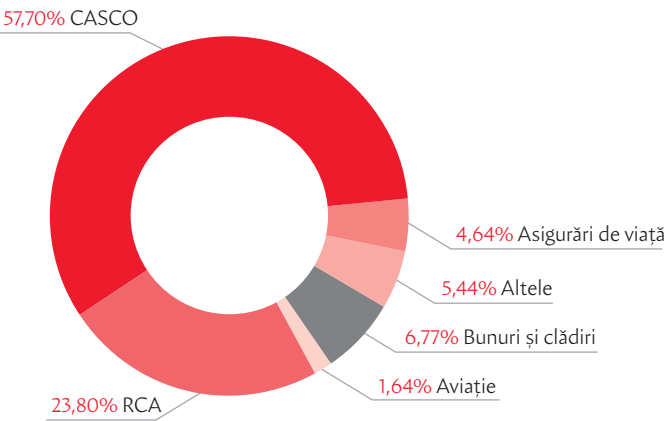
PONDEREA PRINCIPALELOR LINII DE ASIGURARE ÎN TOTAL ASIGURĂRI GENERALE 2008



STRUCTURA PORTOFOLIULUI ÎN 2007



STRUCTURA PORTOFOLIULUI ÎN 2008



Contul de profit și pierdere

Veniturile din exploatare includ în proporție de 77,16% veniturile din prime brute subscrise, în creștere cu 74% în 2008 față de anul precedent. În categoria veniturilor din exploatare sunt incluse și alte venituri.

ALTE VENITURI DIN EXPLOATARE	LEI	% ÎN TOTAL VENITURI DIN EXPLOATARE
Venituri din cedarea activelor	109.729.388	12,60
Venituri din regrese	12.333.212	1,42
Venituri din diferențe de curs valutar	32.120.103	3,69
Venituri din reasigurare	31.550.009	3,62
Venituri din provizioane	235.693	0,03
Venituri din chirii	659.417	0,08
Alte venituri (penalități etc)	5.261.760	0,60

Veniturile din diferențele de curs valutar rezultă ca urmare a:

- » operațiunilor de reevaluare a disponibilităților bănești în valută din conturi curente, depozite și casierie;
- » operațiunilor de reevaluare a creanțelor provenite din activitatea de asigurare;
- » operațiunilor de reevaluare a creanțelor și datoriilor în valută provenite din activitatea de reasigurare.

Veniturile financiare (7.632.079 lei) cuprind: veniturile din dobânzi, de 7.607.303 lei și veniturile din dividende, de 24.776 lei, primite de la societatea Germanischer Lloyd, la care Astra deține titluri de participare. Veniturile din dobânzi au crescut cu 231% față de 2007, când atingeau nivelul de 2.295.958 lei. *Bugetul pentru investiții din 2008 s-a concretizat în cumpărarea de acțiuni în valoare de 5.403 lei. Cheltuielile financiare, adică 4.049.532 lei, cuprind în principal dobânzi la contractele de leasing și contractele de credit. Cheltuielile administrative fixe, de 64.017.062 lei, au*

crescut cu 9% față de anul precedent (58.792.688 lei). Acestea concentrează cheltuieli legate de salarii și contribuții aferente, taxe și impozite datorate la clădiri, terenuri, autoturisme, reparații și întreținere sedii, amortizare imobilizări corporale și imobilizări necorporale, cheltuieli cu serviciile poștale și de telecomunicații, cheltuieli de protocol, cheltuieli cu asigurările imobilelor și autoturismelor societății, cheltuieli cu onorarii notari și avocați. Cheltuielile administrative fixe reprezintă 15 % din primele încasate.

CONTUL DE PROFIT ȘI PIERDERE	LA 31.12.2007	LA 31.12.2008
Venituri din prime brute subscrise	374,182,933	649,927,051
Venituri din plasamente(dobânzi)	4,843,011	7,607,303
Alte venituri	56,188,530	213,614,920
din care:		
Alte venituri tehnice (regrese, diferențe de curs)	20,475,326	44,555,604
Alte venituri	35,713,204	169,059,316
TOTAL VENITURI	435,214,474	871,149,274
Cheltuieli cu daunele	171,481,789	280,560,691
Cheltuieli de achiziție și administrare	141,164,270	165,228,534
Alte cheltuieli (include cheltuieli rezerve, active cedate)	192,494,108	421,871,683
TOTAL CHELTUIELI	505,140,167	867,660,908
Rezultatul curent	-69,925,693	3,488,366
IMPOZIT PE PROFIT	0	
PROFIT NET	-69,925,693	3,488,366

II Coeficienții de solvabilitate și lichiditate

Coeficientul de solvabilitate în asigurări, ca raport între marja disponibilă și cea minimă, și coeficientul de lichiditate la 31.12.2008:

	2007	2008	NIVEL MINIM
Asigurări generale			
coeficient de solvabilitate	2,26	1,91	1,0
coeficient de lichiditate	1,11	1,08	1,0
Asigurări de viață			
coeficient de solvabilitate	16,23	8,27	1,0
coeficient de lichiditate	4,8	1,34	1,0

II Bilanțul contabil

Bilanțul s-a întocmit pe baza datelor înregistrate în contabilitate potrivit noilor reglementări contabile conforme cu directivele europene specifice domeniului asigurărilor publicate, în ordinul C.S.A. nr.3129/2005. S-a efectuat inventarierea tuturor conturilor societății, pe baza Deciziei nr.587/29.12.2008, în conformitate cu dispozițiile legale.

Nu s-au realizat compensări între conturile bilanțiere (de activ și pasiv), și nici între venituri și cheltuieli. Totalul activului la 31.12.2008 a fost de 818.903.098 lei, în creștere cu 53% față de anul 2007, când acesta a fost de 533.503.554 lei.

ACTIVE

Activele necorporale în 2008 au fost în valoare de 17.811.643 lei, în creștere față de 17.478.770 lei, în anul 2007, ca urmare a achizițiilor efectuate.

Plasamente în imobilizări corporale:

- » terenuri și construcții: 105.623.487 lei, în scădere cu 42% față de 2007 (181.378.386 lei), ca urmare a cedării unor active;
- » imobilizări corporale în curs: 384.441 lei, în creștere cu 19% față de 2007 (323.801 lei).

Alte plasamente în imobilizări financiare, 19.671.452 lei, în scădere cu 0,03% față de anul 2007 (19.677.108 lei), se referă la:

- » participații: 19.312.265, în creștere cu 0,03% față de anul precedent (19.306.862 lei).
- » garanții: 359.187 lei, în creștere cu 3% față de anul 2007 (370.246 lei).

Alte plasamente financiare 2008: 93.449.629 lei, includ depozitele bancare în lei și în valută (92.878.505), acestea din urmă în creștere cu 87% față de 31.12.2007 (49.732.192 lei).

PASIVE

Capitalul social subscris și vărsat a rămas nemodificat, la nivelul sumei de 192.712.534 lei. Rezerva din reevaluare 2008 a crescut la 62.900.017 lei, cu 112% mai mult, față de 2007 (29.633.712 lei). Rezervele legale au crescut la 948.539 lei prin repartizarea cotei de 5% din profitul realizat. Alte rezerve 2008 au fost în valoare de 22.738.835 lei, în creștere cu 6.852.103 lei față de anul precedent. Rezervele tehnice brute 2008 au atins nivelul de 552.673.478 lei, cu 98% mai mult față de anul 2007 (279.616.974 lei).

REZERVE TEHNICE	2007	2008	%
Rezerve asigurări generale	273.272.899	542.721.745	198,60
Rezerve de daună avizată	86.264.023	86.819.828	100,64
Rezerve de daună neavizată	45.162.691	61.684.468	136,58
Rezerve de catastrofă	6.435.386	29.201.653	453,77
Rezerve de primă	135.358.174	365.015.633	269,67
Alte rezerve	52.625	163	0,31
Rezerve asigurări viață	6.344.074	9.951.733	156,87
TOTAL	279.616.973	552.673.478	197,65

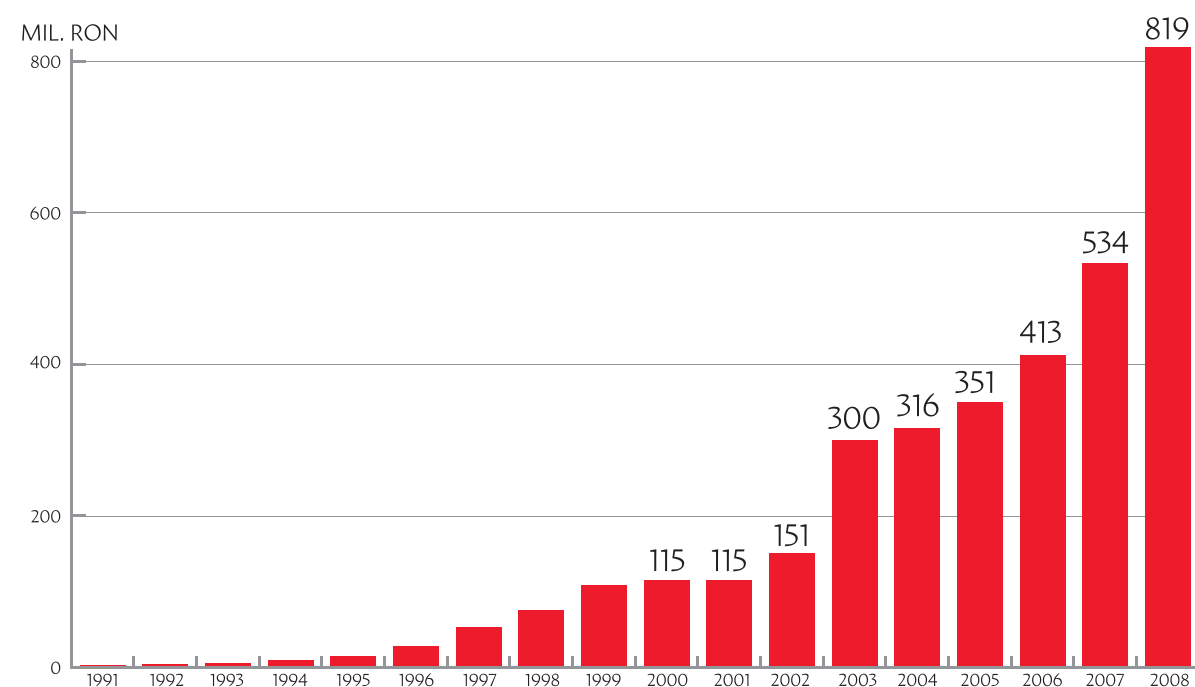
Datoriile din reasigurare au fost în 2008 de 33.469.189, mai mari cu 97% față de ultimul an (16.961.265 lei). Alte datorii, inclusiv cele fiscale au fost în valoare de 86.115.800 lei, în creștere cu 70%.

Veniturile în avans au fost în scădere cu 39% și au reprezentat 12.027.291 lei. Acestea cuprind încasările din prime RCA și facultative în avans, contracte pentru care subscrierea a început după 31.12.2008. Profitul înregistrat la 31.12.2008 este în sumă de 3.488.366 lei.

ACTIV	31.12.2007	31.12.2008
Active necorporale		
Imobilizări necorporale	17.478.770	17.811.643
Plasamente		
Terenuri și construcții	181.702.187	106.007.928
Alte plasamente în imobilizări financiare	19.677.108	19.671.452
Alte plasamente financiare	727.757	93.449.629
Creanțe	153.680.761	430.435.214
Lichidități	71.967.278	12.425.597
Cheltuieli de achiziție reportate	34.420.306	63.450.869
Alte elemente de activ	53.849.387	75.650.766
Total ACTIV	533.503.554	818.903.098

PASIV - CAPITAL ȘI DATORII	31.12.2007	31.12.2008
Capitaluri proprii TOTAL	124.830.885	134.617.340
Capital subscris și rezerve de capital	192.712.534	192.712.534
Alte rezerve	16.660.853	23.687.374
Rezerve din reevaluare	29.633.712	62.900.017
Profit curent/pierdere curentă	-69.925.693	3.488.366
Pierdere neacoperită	-44.250.521	-148.170.951
Datorii subordonate	0	
Rezerve tehnice brute	279.616.973	552.673.478
Rezerve de prime	138.267.310	369.293.534
Rezerve matematice	3.260.762	1.427.659
Rezerve de daune	131.448.007	148.968.440
Rezerve pentru participare la beneficii	171.600	163
Rezerve catastrofă	6.435.386	29.201.653
Rezerve egalizare	33.908	0
Datorii	109.249.222	119.584.989
Venituri în avans	19.806.474	12.027.291
Total PASIV	533.503.554	818.903.098

II Evoluția activelor



EVOLUȚIA ACTIVELOR TOTALE ÎN PERIOADA 1991-2008

	VOLUMUL ACTIVELOR	CREȘTERE CU %
1991	620.000	0
1992	2.057.100	231.79
1993	5.629.900	173.68
1994	10.011.200	77.82
1995	15.112.200	50.95
1996	27.805.100	83.99
1997	53.225.900	91.42
1998	75.789.300	42.39
1999	108.496.600	43.16
2000	114.857.500	5.86
2001	115.132.600	0.24
2002	150.657.200	30.86
2003	299.955.100	99.10
2004	315.980.100	5.34
2005	350.787.025	11.02
2006	412.811.038	17.68
2007	533.503.554	29.24
2008	818.903.098	53.00

II Contul tehnic al asigurării generale (31.12.2008)

DENUMIREA INDICATORILOR	NR.RD.	REALIZĂRI AFERENTE PERIOADEI DE RAPORTARE	
		PRECEDENTĂ	CURENTĂ
Venituri din prime nete de reasigurare			
a) venituri din prime brute subscrise (+)	01	367.207.389	642.647.143
b) prime cedate în reasigurare (-)	02	27.750.496	46.897.605
c) variația rezervei de prime (+/-)	03	61.481.066	227.551.771
d) variația rezervei de prime, cedate în reasigurare (+ /-)	04	3.806.042	19.942.721
TOTAL (rd.01-02-03+04)	05	281.781.869	388.140.488
Cota din venitul net (diferența între veniturile și cheltuielile din plasamente) al plasamentelor transferată din contul netehnic (+)	06		4.265.359
Alte venituri tehnice, nete de reasigurare (+)	07	20.475.326	44.453.316
Cheltuieli cu daunele, nete de reasigurare			
a) daune plătite (rd. 09-10):	08	165.120.180	250.924.749
- sume brute	09	170.742.161	279.857.141
- partea reasiguratorilor(-)	10	5.621.981	28.932.392
b) variația rezervei de daune, netă de reasigurare: (+/-)	11	62.475.487	10.423.266
TOTAL (rd. 08+11)	12	227.595.667	261.348.015
Variația altor rezerve tehnice, nete de reasigurare, din care:			
a) Variația rezervei pentru riscuri neexpirate (+/-)	13	0	0
b) Variația rezervei de catastrofă (+/-)	14	2.208.261	-2.486.364
c) Variația altor rezerve tehnice (+/-)	15	0	0
TOTAL (rd 13+14+15)	16	2.208.261	-2.486.364
Variația rezervei pentru participare la beneficii și risturnuri (+/-)	17	18.717	-18.554
Cheltuieli de exploatare nete			
a) cheltuieli de achiziție	18	81.000.416	87.577.907
b) variația sumei cheltuielilor de achiziție reportate (+/-)	19	0	11.534.904
c) cheltuieli de administrare	20	57.731.001	63.024.430
d) comisioane primite de la reasiguratorii și participări la beneficii (-)	21	1,359,026	2.586.183
TOTAL (rd 18+19+20-21)	22	137.372.391	159.551.058
Alte cheltuieli tehnice, nete de reasigurare	23	9.651.419	16.480.788
Variația rezervei de egalizare(+/-)	24	33.908	-33.908
Rezultat tehnic al asigurării generale			
Profit (rd. 05+06+07-12-16-17-22-23-24)	25	0	2.018.128
Pierdere (rd. 12+16+17+22+23+24-05-06-07)	26	71.396.194	0

II Contul tehnic al asigurării de viață (31.12.2008)

DENUMIREA INDICATORILOR	NR.RD.	REALIZĂRI AFERENTE PERIOADEI DE RAPORTARE	
		PRECEDENTĂ	CURENTĂ
Venituri din prime, nete de reasigurare			
a) venituri din prime brute subscrise (+)	01	6.975.544	7.279.908
b) prime cedate în reasigurare (-)	02	74.728	59.109
c) variația rezervei de prime, netă de reasigurare (+/-)	03	2.261.192	1.378.729
TOTAL (rd. 01-02-03)	04	4.639.624	5.842.070
Venituri din plasamente			
a) Venituri din participări la societățile în care există interese de participare, din care:	05	0	0
- venituri din plasamente la societățile afiliate	06	0	0
b) Venituri din alte plasamente cu prezentarea distinctă a veniturilor din plasamente la societățile afiliate, din care:	07	0	0
- venituri provenind din terenuri și construcții	08	0	0
- venituri provenind din alte plasamente	09	0	0
c) Venituri din ajustări pentru depreciere/pierdere de valoare a plasamentelor	10	0	34.827
d) Venituri provenind din realizarea plasamentelor	11	104.340	325.307
TOTAL (rd. 05+07+10+11)	12	104.340	360.134
Plusvalori nerealizate din plasamente	13	0	0
Alte venituri tehnice, nete de reasigurare	14	0	510
Cheltuieli cu daunele, nete de reasigurare			
TOTAL (rd. 16+19)	15	743.908	1.146.401
a) sume plătite (rd. 17-18):	16	739.628	703.550
- sume brute	17	739.628	703.550
- partea reasiguratorilor (-)	18	0	0
b) variația rezervei de daune (+/-) (rd.20-21)	19	4.280	442.851
- suma brută	20	4.280	442.851
- partea reasiguratorilor (-)	21	0	0
Variația rezervelor tehnice privind asigurările de viață			
TOTAL (rd. 23+26+29)	22	1.009.312	1.797.458
a) variația rezervei matematice (rd. 24-25)	23	1.115.121	-1.831.687
- suma brută	24	1.132.981	-1.833.103
- partea reasiguratorilor (-)	25	17.860	-1.416
b) variația rezervei pentru participare la beneficii și risturnuri (rd. 27-28)	26	-105.809	3.629.145
- suma brută	27	-105.809	3.629.145
- partea reasiguratorilor (-)	28	0	0
c) variația altor rezerve tehnice (rd. 30-31)	29	0	0
- suma brută	30	0	0
- partea reasiguratorilor (-)	31	0	0
Variația rezervei matematice aferente asigurărilor de viață pentru care expunerea la riscul de investiții este transferată contractantului cedată în reasigurare (+/-)			
TOTAL (rd 33-34)	32	0	0
- suma brută	33	0	0
- partea reasiguratorilor	34	0	0

DENUMIREA INDICATORILOR	NR.RD.	REALIZĂRI AFERENTE PERIOADEI DE RAPORTARE	
		PRECEDENTĂ	CURENTĂ
Cheltuieli de exploatare nete:			
a) cheltuieli de achiziții	35	1.371.166	2.098.661
b) variația sumei cheltuielilor de achiziții reportate	36	0	0
c) cheltuieli de administrare	37	1.061.687	992.632
d) comisioane primite de la reasiguratorii și participări la beneficii (-)	38	0	0
TOTAL (rd. 35+36+37-38)	39	2.432.853	3.091.293
Cheltuieli cu plasamente:			
a) cheltuieli de gestionare a plasamentelor, inclusiv cheltuielile cu dobânzile	40	23.484	28.274
b) cheltuieli privind constituirea ajustărilor de valoare pentru plasamente	41	0	0
c) pierderi provenind din realizarea plasamentelor	42	0	0
TOTAL (rd. 40+41+42)	43	23.484	28.274
Minusvalori nerealizate din plasamente	44	0	0
Alte cheltuieli tehnice, nete de reasigurare	45	0	0
Cota din venitul net al plasamentelor transferată în contul netehnic	46	0	0
Rezultatul tehnic al asigurării de viață			
Profit (rd. 04+12+13+14-15-22-32-39-43-44-45-46)	47	534.407	139.288
Pierdere (rd.15+22+32+39+43+44+45+46-4-12-13-14)	48	0	0

II Contul netehnic (31.12.2008)

DENUMIREA INDICATORILOR	NR.RD.	REALIZĂRI AFERENTE PERIOADEI DE RAPORTARE	
		PRECEDENTĂ	CURENTĂ
Rezultatul tehnic al asigurării generale			
Profit	01	0	2,018,128
Pierdere	02	71.396.194	0
Rezultatul tehnic al asigurării de viață			
Profit	03	534.407	139.288
Pierdere	04	0	0
Venituri din plasamente			
a) din participări la societățile în care există interese de participare	05	96,622	24,776
din care venituri din plasamente la societățile afiliate	06	0	0
b) din alte plasamente	07	0	0
din care venituri din plasamente la societățile afiliate:	08	0	0
- din terenuri și construcții	09	0	0
- din alte plasamente	10	0	0
c) din ajustări pentru depreciere/pierdere de valoare a plasamentelor	11	0	235.693
d) din realizarea plasamentelor	12	4.738.671	8.043.700
TOTAL (rd. 05+07+11+12)	13	4.835.293	8.304.169
Plusvalori nerealizate din plasamente	14	0	0
Cota din venitul net al plasamentelor transferată din contul tehnic al asigurării de viață	15	0	0
Cheltuieli cu plasamentele			
TOTAL (rd 17+18+19)	16	1.608.319	4.038.810
a) cheltuieli de gestionare a plasamentelor, inclusiv cheltuielile cu dobânzile	17	1.608.319	4.038.810
b) cheltuieli privind constituirea ajustărilor de valoare pentru plasamente	18	0	0
c) pierderi provenind din realizarea plasamentelor	19	0	0
Minusvalori nerealizate din plasamente	20		0
Cota din venitul net al plasamentelor transferată în contul tehnic al asigurărilor generale	21	3.226.974	4.265.359
Alte venituri netehnice	22	16.840.721	114.991.148
Alte cheltuieli netehnice, inclusiv provizioanele și ajustările de valoare	23	15.904.627	113.660.198
Venituri din activitatea de administrare de fonduri de pensii facultative*	24	0	0
Cheltuieli din activitatea de administrare de fonduri de pensii facultative*	25	0	0
Profit din activitatea de administrare de fonduri de pensii facultative* (rd.24-25)	26	0	0
Pierdere din activitatea de administrare de fondur de pensii facultative* (rd. 25-24)	27	0	0

DENUMIREA INDICATORILOR	NR.RD.	REALIZĂRI AFERENTE PERIOADEI DE RAPORTARE	
		PRECEDENTĂ	CURENTĂ
Rezultatul curent			
Profit (rd.01-02+03-04+13+14+15-16-20-21+22-23+26-27)	28	0	3,488,366
Pierdere (rd.02-01+04-03-13-14-15+16+20+21-22+23-26+27)	29	69,925,693	0
Venituri extraordinare	30	0	0
Cheltuieli extraordinare	31	0	0
Rezultatul extraordinar			
Profit (rd 30-31)	32	0	0
Pierdere (rd 31-30)	33	0	0
Venituri totale	34	435.214.474	871.149.274
Cheltuieli totale	35	505.140.167	867.660.908
Rezultatul brut			
Profit (rd. 34-35) (28-29+32-33)	36	0	3.488.366
Pierdere (rd 35-34) (rd 29-28+ 33-32)	37	69.925.693	0
Impozit pe profit	38	0	0
Alte impozite (care nu figurează la pozițiile precedente)	39	0	0
Rezultatul net al exercițiului			
Profit (rd 36-37-38-39)	40	0	3.488.366
Pierdere (rd. 37+38+39-36)	41	69.925.693	0

**RAPORTUL AUDITORILOR INDEPENDENȚI
CĂTRE CONDUCEREA S.C ASIGURARE-REASIGURARE ASTRA S.A.**

1. Am auditat situațiile financiare anexate ale societății S.C. ASTRA S.A. ("Societatea") care cuprind bilanțul contabil încheiat la 31 decembrie 2008, precum și contul de profit și pierdere, situația modificărilor capitalului propriu și situația fluxurilor de trezorerie pentru exercițiul încheiat la această dată și un sumar al politicilor contabile semnificative și alte note explicative.

2. Conducerea Societății are responsabilitatea întocmirii și prezentării fidele a acestor situații financiare în conformitate cu Ordinul CSA nr. 3129/2005 cu modificările ulterioare și cu politicile contabile descrise în notele la situațiile financiare. Aceasta responsabilitate include: proiectarea, implementarea și menținerea unui control intern relevant pentru întocmirea și prezentarea fidelă a situațiilor financiare care să nu conțină denaturări semnificative, datorate fraudei sau erorii; selectarea și aplicarea politicilor contabile adecvate; elaborarea unor estimări contabile rezonabile în circumstanțele date.

3. Responsabilitatea noastră este ca, pe baza auditului efectuat, să exprimăm o opinie asupra acestor situații financiare. Noi am efectuat auditul conform standardelor de audit adoptate de Camera Auditorilor Financiari din România. Aceste standarde cer ca noi să respectăm cerințele etice ale Camerei, să planificăm și să efectuăm auditul în vederea obținerii unei asigurări rezonabile că situațiile financiare nu cuprind denaturări semnificative.

4. Un audit constă în efectuarea de proceduri pentru obținerea probelor de audit cu privire la sumele și informațiile prezentate în situațiile financiare. procedurile selectate depind de raționamentul profesional al auditorului, incluzând evaluarea riscurilor de denaturare semnificativă a situațiilor financiare, datorate fraudei sau erorii. în evaluarea acestor riscuri, auditorul ia în considerare controlul intern relevant pentru întocmirea și prezentarea fidelă a situațiilor financiare ale societății pentru a stabili procedurile de audit relevante în circumstanțele date, dar nu și în scopul exprimării unei opinii asupra eficienței controlului intern al societății. un audit include, de asemenea, evaluarea gradului de adecvare a politicilor contabile folosite și rezonabilitatea estimărilor contabile elaborate de către conducere, precum și evaluarea prezentării situațiilor financiare luate în ansamblul lor.



- 1 -

**S.C. SOCIETATEA DE CONTABILITATE, EXPERTIZĂ ȘI CONSULTANȚĂ CONTABILĂ
SOCECC S.R.L.**

5. Considerăm ca probele de audit pe care le-am obținut sunt suficiente și adecvate pentru a constitui baza opiniei noastre de audit.

6. În opinia noastră, aceste situații financiare oferă o imagine fidelă și justă a poziției financiare a societății la data de 31 decembrie 2008, ca și asupra performanței financiare și a fluxurilor de numerar pentru exercițiul financiar încheiat la această dată, în conformitate cu prevederile Ordinului CSA 3129/2005 și cu politicile contabile descrise în notele la situațiile financiare.

7. Fără a exprima o rezervă, atragem atenția asupra lipsei unor informații relevante privind estimarea valorii probabile de încasat a creanțelor din debitori diversi.

8. Noi am citit raportul administratorilor atașat situațiilor financiare. Raportul administratorilor nu face parte din situațiile financiare anuale. În raportul administratorilor noi nu am identificat informații financiare care să fie neconforme cu informațiile prezentate în situațiile financiare alăturate.

9. Societatea a respectat prevederile legale, politicile și normele interne, cu privire la:

- metodologia de calcul și evidența rezervelor tehnice;
- categoriile de active admise să acopere rezervele tehnice;
- regulile de dispersie a plasamentelor.

10. Societatea a respectat metodologia de calcul și prevederile legale privind marja de solvabilitate a asigurătorului și coeficientul de lichiditate.

11. Societatea a respectat reglementările interne privind programul de reasigurare pentru exercițiul financiar 2008.

12. În urma evaluării sistemelor de control aplicate în exercițiul financiar auditat, s-a constatat că societatea a respectat prevederile legale cu privire la organizarea activității de control intern conținute în Ordinul Comisiei de Supraveghere a Asigurărilor nr. 113117/2006.

13. Acest raport al auditorilor independenți este întocmit pentru a fi depus la Ministerul Finanțelor Publice, la Comisia de Supraveghere a Asigurărilor și Oficiul Registrul Comerțului și nu poate fi folosit în nici un alt scop și de către nici un alt terț, fără acordul conducerii S.C. ASIGURARE-REASIGURARE - ASTRA S.A

15 aprilie 2009

S.C. Societatea de Contabilitate, Expertiză și
Consultanță Contabilă - SOCECC S.R.L.



- 2 -