

# ASTRA ASIGURĂRI

**RAPORT ANUAL 2010**

RAPORT ANUAL 2010

SUMAR

02 Focus

03 Editorial

05 Compania Numărul 1– Formula Succesului

06 ASTRA Asigurări și-a extins operațiunile în Ungaria

08 Prezentarea companiei

10 Repere financiare

11 Prime brute subscrise

13 Contul de profit și pierdere

14 Coeficienții de solvabilitate și lichiditate

14 Bilanțul contabil

16 Evoluția activelor

17 Contul tehnic

20 Contul netehnic

22 Raportul Auditorilor Independenți

24 ASTRA Asigurări sprijină aviația românească

30 ASTRA Asigurări în viața românilor

# FOCUS**ASTRA**2010

- Total prime brute subscrise în valoare de 1.083.209.476 lei în 2010, față de 809.471.525 lei în 2009, în creștere cu 34%;
- Profit contabil de 25.325.856 lei în 2010, în creștere cu 308%, față de 6.206.843 lei în 2009;
- Prime brute subscrise în sumă de 1.068.991.005 lei la asigurări generale;
- Prime brute subscrise de peste 849 milioane lei la asigurări auto, în creștere cu 46% față de anul trecut, din care mai mult de 600 milioane lei PBS la RCA, în creștere cu 110%;
- PBS în sumă de peste 148 milioane lei pe segmentul de asigurări clădiri și bunuri, în creștere cu 9%;
- Prime subscrise pe segmentul asigurărilor de viață în sumă de 14.218.471 lei în 2010, în creștere cu 143% față de 2009;
- Daunele plătite de ASTRA Asigurări, anul trecut, au înregistrat o creștere cu 61% față de 2009, de la 328.167.178 lei, la 526.883.477 lei;
- Valoarea daunelor plătite de ASTRA Asigurări pe segmentul RCA a fost, în 2010, de 301.133.299 lei (70.979 dosare), iar daunele plătite pe segmentul CASCO au fost de 185.634.132 lei (42.824 dosare);
- Compania a intrat pe piața din Ungaria în toamna anului 2010, inaugurând sucursala ASTRA BIZTÓSÍTÓ de la Budapesta, unde subscris deocamdată pe segmentele: RCA, property și CASCO;
- Volumul de prime brute subscrise pe segmentul asigurărilor generale în Ungaria, în 2010, a fost de 77.624 lei;
- Peste 60 de clase de asigurări cu produsele derivate ale acestora;
- 270 de sucursale, agenții și puncte de lucru în toată țara;
- Peste 1.800 de angajați;
- ASTRA Asigurări a fost desemnată "Compania Anului 2010" de către publicația Nine O'Clock;
- În cadrul Galei Premiilor Pieței Asigurărilor, eveniment organizat de "Revista de Asigurări și Pensii PRIMM", ASTRA Asigurări a primit, de asemenea, Marele Premiu – "Compania Anului";
- Revista "Piața Financiară" i-a acordat companiei ASTRA Asigurări premiul "Asiguratorul Anului 2010".

# ASTRA ASIGURĂRI

## PARTE DIN VIAȚA ROMÂNILOR!

### Inovație. Onestitate. Echipă

Inovația constantă, pasiunea investită în proiectele demarate și onestitatea stau la baza produselor ASTRA Asigurări. Toate acestea sunt elemente cheie care ne reprezintă pe fiecare dintre noi în parte și care au propulsat compania pe primul loc în piața de asigurări în 2010. Mai mult, ne-am extins serviciile, în toamna anului 2010, în Ungaria, deschizând la Budapesta prima sucursală ASTRA Asigurări din afara României.

În pofida înăsprii condițiilor economice, ASTRA Asigurări a dovedit că știe cum să gestioneze provocările, că este o companie puternică și stabilă, care reușește să facă profit și să crească în plin declin financiar. Astfel, am schimbat recesiunea în oportunitate, am creat produse simple și accesibile, pe înțelesul și bugetul fiecărui client. Am demonstrat că o poliță de asigurare nu trebuie însoțită de un „manual de utilizare” complicat, că succesul unui produs stă nu doar în dimensiunea forței de vânzări, ci, mai ales, în pregătirea profesională a acesteia.

Nu i-am ascultat pe cei care ne-au spus că produsele și ideile noastre sunt imposibil de pus în practică și am creat cele mai avansate sisteme de vânzări și administrare de portofoliu din piața românească de profil (vânzări exclusiv online, peste structurile clasice de vânzări și brokeri, dar și sisteme de gestionare online a daunelor). Am reușit să ne menținem poziția de lider de piață pe segmentul asigurărilor de locuințe (peste 1,5 milioane de clienți), aviație și maritim și pe segmentul RCA (peste un milion de clienți în 2010).



În același timp, am dezvoltat canalele de distribuție, am recrutat și format tineri manageri, astfel încât, în 2010, ASTRA Asigurări a ajuns să dețină cea mai mare forță de vânzări din piața de profil, cu peste 1.800 de angajați permanenți și peste 20.000 de agenți activi în toate zonele țării.

**RADU MUSTĂȚEA**

*Președinte Directorat ASTRA Asigurări*

Strategia noastră a vizat și dezvoltarea parteneriatelor de tip bancassurance, parteneriate cu brokerii, lansarea de noi produse de asigurări de viață, sănătate și property, precum și dezvoltarea celor aflate deja în portofoliul nostru.

Îmbunătățirea serviciilor la toate tipurile de daune a fost unul dintre obiectivele anului 2009, obiectiv pe care ne-am concentrat și anul acesta. Calitatea serviciilor și mulțumirea clienților, atât la vânzare, cât și serviciul post-vânzare, îi diferențiază pe asigurători. De aceea, am înființat centre de constatare de daune în București și în cele mai mari orașe din țară.

Și nu am uitat să susținem sportul românesc și să ne implicăm în reconstrucția caselor, a școlilor și grădinițelor din zonele afectate de inundațiile din vara anului 2010. Pentru că, nu-i așa, ASTRA este parte din viața românilor!



### Premii obținute în 2010

- ASTRA Asigurări a fost desemnată "Compania Anului 2010" de către publicația "Nine O'Clock";
- În cadrul Galei Premiilor Pieței Asigurărilor, eveniment organizat de "Revista de Asigurări și Pensii PRIMM", ASTRA Asigurări a primit, de asemenea, "Marele Premiu – Compania Anului";
- Revista "Piața Financiară" i-a acordat companiei ASTRA Asigurări premiul "Asigurătorul Anului 2010".

# COMPANIA NUMĂRUL 1

## FORMULA SUCCESULUI

Se spune că norocul îi favorizează pe cei curajoși, dar, pentru a urca și rămâne pe primul loc este nevoie de mai mult decât curaj și de un dram de noroc, este nevoie de viziune și strategie. Ne-am dezvoltat, am crescut și ne-am consolidat poziția într-o perioadă critică pentru economia românească. Obiectivele pe care ni le-am propus au fost dificile, însă la încheierea exercițiului financiar al anului 2010 a fost evident că acestea au fost îndeplinite.

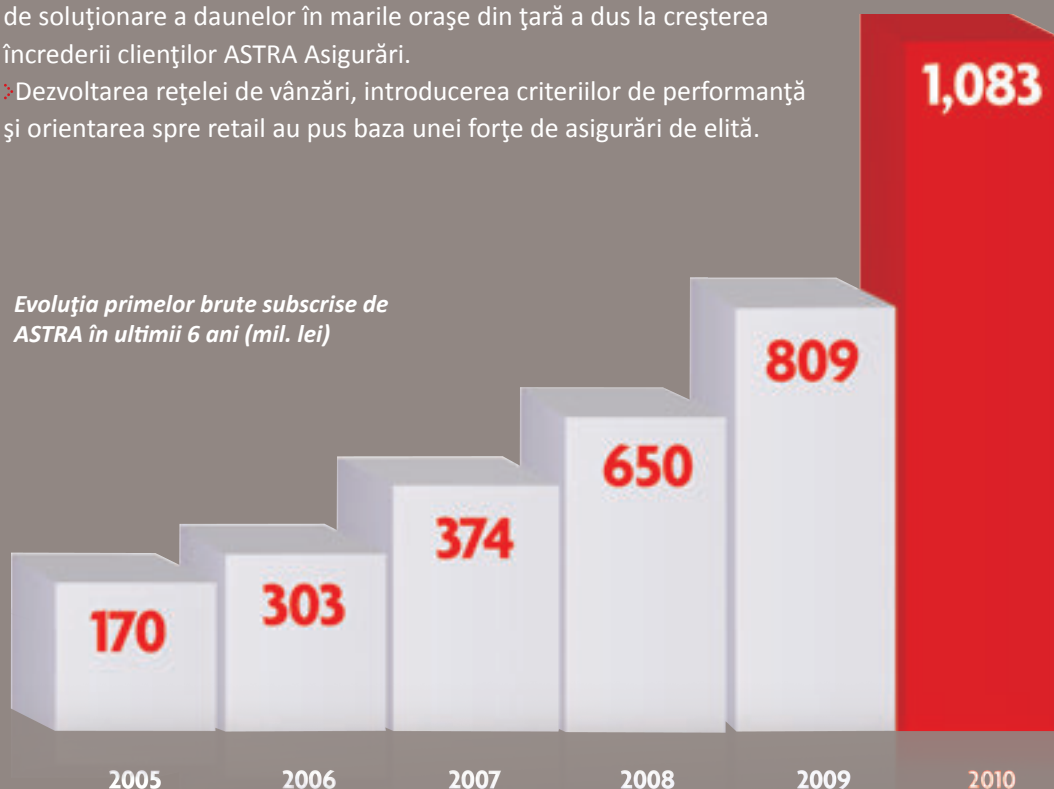
Formula de succes pentru echipa ASTRA a însemnat multă muncă, dar și forțarea limitelor proprii în cursa pentru a fi cel mai bun în fiecare zi.

Cea mai mare companie de asigurări din România a mizat, în drumul său spre fotoliul de lider, pe câteva decizii cheie. În 2009, ASTRA Asigurări a realizat saltul uriaș "de la creion la racheta spațială" și a implementat sistemul de subscriere electronică și management al portofoliului.

Forța HI-TECH:

- Întreaga armată de vânzări a fost dotată cu laptopuri mobile, de dimensiunea unor mape, conectate la internet, cu imprimantă și dispozitiv pentru generarea semnăturii electronice.
- Lansarea proiectului asigurărilor de locuință și efortul constant de educare a clienților cu privire la beneficiile acestui tip de asigurări au consolidat poziția de lider al companiei pe segmentul property.
- Îmbunătățirea permanentă a serviciilor de daune prin deschiderea centrelor de soluționare a daunelor în marile orașe din țară a dus la creșterea încrederii clienților ASTRA Asigurări.
- Dezvoltarea rețelei de vânzări, introducerea criteriilor de performanță și orientarea spre retail au pus baza unei forțe de asigurări de elită.

*Evoluția primelor brute subscrise de ASTRA în ultimii 6 ani (mil. lei)*





**TÖRÖK BELA**  
*CEO ASTRA Ungaria*

# ASTRA ASIGURĂRI

## ȘI-A EXTINS OPERAȚIUNILE ÎN UNGARIA

În timp ce jucătorii din piața românească strâneau rândurile în fața unui final de an care se arăta negativ, ASTRA Asigurări se pregătea de o mișcare surprinzătoare: în octombrie 2010, deschidea prima sucursală în Ungaria. Extinderea a fost o premieră pentru companiile de asigurări din România, dar și pentru piața ungară.

Deschiderea unei noi filiale, cu atât mai mult în altă țară, părea o mișcare riscantă. Însă extinderea era unul dintre pașii bine pregătiți din planul strategic al ASTRA Asigurări pentru 2010. Compania își dorea de ceva vreme să acceseze o nouă piață și luase în considerare Ungaria și Bulgaria, cei doi vecini din Uniunea Europeană. A câștigat Ungaria, cu o piață de 10 ori mai mare decât cea de la sud de Dunăre – valoarea primelor brute subscrise de asigurătorii maghiari a fost de 3,27 miliarde de euro în primul semestru al lui 2010, față de doar 352,7 milioane de euro subscrise de companiile din Bulgaria în același interval.

Momentul extinderii a coincis, deloc întâmplător, cu vârful vânzărilor de RCA în Ungaria. ASTRA a mizat pe parcul auto ungar de 4 milioane de autovehicule și pe frecvența mai scăzută a daunelor decât în România. A optat, firesc, pentru RCA și Casco, dar și pentru asigurările de locuințe. Anul 2010 a fost rezervat în exclusivitate vânzării de RCA.

În octombrie, ASTRA Bizstósító, sucursala din Budapesta, a pornit la drum. Cel care coordonează activitatea sucursalei este Bela Török, un specialist din Cluj cu o experiență de 20 de ani în industria de asigurări din Ungaria, unde a bifat poziții de director de sucursală și director zonal. Török Bela și echipa sa de 15 angajați mizează pe vânzările online, un canal foarte vizibil pe piața ungară. Astfel, ASTRA Bizstósító merge atât pe vânzările prin brokeri, cât și pe vânzările online pe site-ul propriu ([astraonline.hu](http://astraonline.hu)).

Piața maghiară impune ca tarifele să fie publicate de către toți asigurătorii la începutul perioadei de vârf în vânzări și să rămână neschimbate pe tot parcursul anului. La schimb cu regulile stricte ale pieței ungare, ASTRA a adus experiența companiei în rezolvarea dosarelor de daună, promptitudinea sa și prețul competitiv. Iar strategia funcționează, căci 110.000 de clienți au decis să își încheie polițe RCA la ASTRA numai în octombrie și noiembrie 2010.

Succesul extinderii spre Ungaria confirmă așteptările companiei și o încurajează să meargă mai departe. Acesta a fost doar primul pas.





**SEDIUL CENTRAL**  
*Nerva Traian nr. 3*

## PREZENTAREA COMPANIEI

ASTRA Asigurări este cea mai mare companie de asigurări din România după volumul primelor brute subscrise. Asigurătorul a intrat pe piața de profil din România ca jucător puternic și stabil încă din anul 1991, când s-a desprins din fosta companie de stat ADAS. Astra Asigurări se numără printre cele mai capitalizate companii din piața autohtonă de profil, cu un capital social cu o valoare de 55 milioane de euro.

Beneficiază de cea mai bună acoperire teritorială națională prin următoarele canale de distribuție:

- 270 sucursale, agenții și puncte de vânzări;
- peste 900 de angajați în vânzări;
- peste 300 de brokeri de asigurare;
- mai mult de 20 000 de agenți (persoane fizice și juridice).

ASTRA Asigurări a implementat strategii noi de vânzare și de produs, principalele atuuri fiind modernizarea și flexibilitatea celor peste 60 de tipuri de asigurări generale, de viață și de sănătate din portofoliu. Practic, este vorba despre cele mai avansate sisteme de vânzări și de administrare de portofoliu:

- vânzări exclusiv online peste structurile de vânzări și brokeri (peste 50 000 utilizatori de vânzări);
- vânzări online ([www.astraonline.ro](http://www.astraonline.ro));
- sisteme de gestionare online a daunelor.

Compania și-a îmbunătățit prestația cu fiecare an; în 2009 a ajuns în Top 3 al companiilor românești din piața de profil, iar 2010 găsește compania instalată în fotoliul de lider al pieței de asigurări.

**Valorile asumate de către Asigurătorul Numărul 1 nu sunt simple afirmații, sunt angajamente pe care compania și le asumă în fața fiecărui client în parte:**

**A**ngajament – “Să propunem acele soluții care răspund exact așteptărilor și cerințelor clienților!”

**S**eriozitate – “Este garanția suplimentară a calității serviciilor pe care le oferim!”

**T**radiție – “Două decenii de continuitate, experiență, credibilitate și notorietate, istorie și planuri îndrăznețe!”

**R**esponsabilitate – “Pentru siguranța viitorului clienților noștri și preluarea riscurilor acestora!”

**A**tașament – “Aliat de nădejde pe termen lung!”

## REPERE FINANCIARE

### ASTRA 2010

ASTRA S.A a fost constituită la data de 1 ianuarie 1991, în baza Hotărârii de Guvern nr. 1279/08.12.1990. Societatea este autorizată să practice toate categoriile de asigurări facultative prevăzute de legea nr. 32/2000, modificată prin Legea nr. 76/2003, inclusiv cele de viață sau de răspundere civilă pentru pagube produse terților din accidente de autovehicule. *Totodată, societatea a primit mandat să administreze și să lichideze portofoliul de reasigurare subscris de fosta ADAS, în limitele prevăzute prin H.G.1279/1990.* Capitalul social subscris și vărsat al societății pe 31 decembrie 2009 a fost de 192.712.534 lei, la nivelul anului precedent, și conține 72.448.321 de acțiuni la valoarea nominală de 2,66 de lei.

#### STRUCTURA ACȚIONARILOR A RĂMAS NEMODIFICATĂ FAȚĂ DE 2009:

TNG - THE NOVA GROUP	140.069.256	72,68300 %
UNIQA INT BETEILIGUNGS	52.063.132	27,01596 %
PERSOANE FIZICE ȘI JURIDICE	580.146	0,30104 %

#### COMPONENȚA CONSILIULUI DE SUPRAVEGHERE, LA SFÂRȘITUL ANULUI 2010:

DAN GRIGORE ADAMESCU	PREȘEDINTE
ALEXANDER BOGDAN ADAMESCU	VICEPREȘEDINTE
OVIDIU BOTOCAN	MEMBRU

#### COMPONENȚA DIRECTORATULUI LA 31.12.2010 :

RADU MUSTĂȚEA	PREȘEDINTE
DACIAN VINEREANU	VICEPREȘEDINTE
RĂZVAN IEREMIA	MEMBRU

## TNG

### THE NOVA GROUP

TNG, unul dintre cele mai mari holdinguri din România, deține 72,68% din compania ASTRA Asigurări. Grupul a dezvoltat mai multe companii de succes care acoperă un spectru larg de afaceri: asigurări, construcții, imobiliare, media și energie.

În 2010, s-a realizat un profit contabil de 25.325.856 lei, față de un profit contabil de 6.206.843 lei, la finalul lui 2009. Primele brute subscrise înregistrate de companie au fost în sumă de 1.083.209.476 lei, față de 809.471.525 lei în anul precedent, în creștere cu 34 %.

	2009	2010	ÎN CREȘTERE CU
ASIGURĂRI GENERALE	799.517.436	1.068.991.005	34%
ASIGURĂRI DE VIAȚĂ	9.954.089	14.218.471	43%
<b>TOTAL (lei)</b>	<b>809.471.525</b>	<b>1.083.209.476</b>	<b>34%</b>


## PRIME BRUTE SUBSCRISE

ASTRA 2010

Volumul de prime brute subscrise în anul 2010 a fost de 1.083.209.476 lei, în creștere cu 34% față de 809.471.525 lei, în 2009.

Primele brute încasate din activitatea de asigurare în anul 2010 au fost de 1.049.954.890 lei, în creștere cu 56% față de 675.073.270 lei, în 2009.

 <b>TOTAL PRIME SUBSCRISE 2010</b> (nete de anulări) (lei)	1.083.209.476
<b>ACTIVITATEA DE ASIGURĂRI GENERALE</b>	1.068.991.005
PRIME SUBSCRISE	1.119.875.713
PRIME ANULATE	50.884.708
<b>ACTIVITATEA DE ASIGURĂRI DE VIAȚĂ</b>	14.218.471
PRIME SUBSCRISE	16.966.969
PRIME ANULATE	2.748.498

 <b>TOTAL PRIME ÎNCASATE ÎN 2010</b> (lei)	1.049.954.890
<b>ACTIVITATEA DE ASIGURĂRI GENERALE</b>	1.038.083.081
PRIME ÎNCASATE	1.088.967.789
PRIME ANULATE	50.884.708
<b>ACTIVITATEA DE ASIGURĂRI DE VIAȚĂ</b>	11.871.809
PRIME ÎNCASATE	14.620.307
PRIME ANULATE	2.748.498

Activitatea de regularizare a daunelor din asigurări s-a materializat în plăți de 526.222.294 lei, față de 327.662.127 lei în 2009. A rezultat o rată a daunei față de primele încasate de 50% în creștere, comparativ cu cea realizată în 2009, când a fost de 49%.

	2008	2009	2010	ÎN CREȘTERE CU
<b>TOTAL (lei)</b>	272.906.150	327.662.127	526.222.294	61%
DAUNE ASIGURĂRI GENERALE	272.202.606	326.436.559	521.858.291	60%
DAUNE ASIGURĂRI DE VIAȚĂ	703.550	1.225.568	4.364.003	256%

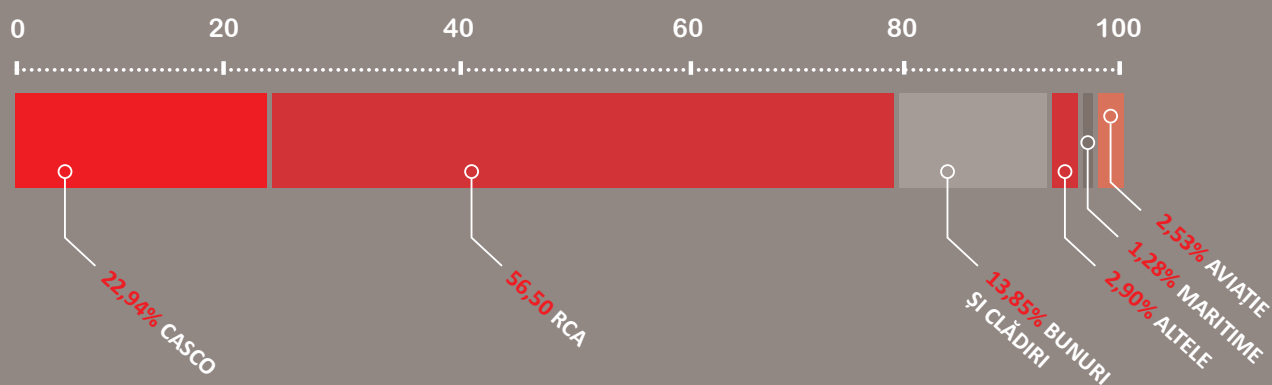
În 2010, s-au realizat venituri din acțiunea de recuperare și regrese din asigurare de 29.221.762 lei, în creștere cu 22% față de 23.864.808 lei, în 2009. Activitatea de reasigurare s-a materializat într-un sold tehnic negativ de 44.417.952 lei. În anul precedent, soldul tehnic negativ a fost de 55.269.060 lei. Veniturile din reasigurare au fost de 26.159.558 lei, în creștere cu 522 % față de 2009.

Cheltuielile cu reasigurarea s-au ridicat la 70.577.510 lei, mai mult cu 19%, decât cele din 2009. Cheltuielile de atragere a asiguraților au atins nivelul de 195.298.629 lei, cu 49% mai mare, comparativ cu cele din anul precedent.

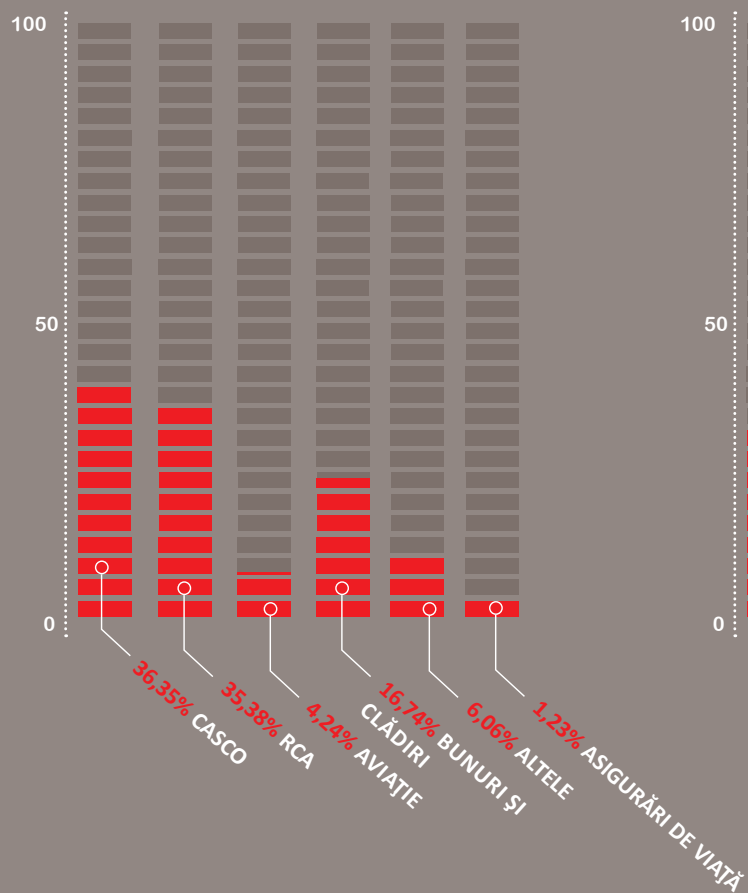
La 31 decembrie 2010, societatea a dispus de o rețea de 270 unități teritoriale, dintre care 49 sunt sucursale. Numărul de salariați a ajuns la 1.823, față de 1.561 în 2009.

 <b>PRIME DE ASIGURARE SUBSCRISE</b> (milioane lei)	2008	2009	2010	ÎN CREȘTERE CU
<b>TIPURI DE RISCURI</b> 				
MIJLOACE DE TRANSPORT TERESTRU	374,96	294,27	245,20	-17%
RĂSPUNDERE CIVILĂ AUTO	154,67	286,37	603,95	111%
INCENDIU ȘI ALTE PAGUBE LA BUNURI	44,02	135,52	148,05	9%
MARITIME ȘI DE TRANSPORT	10,36	11,74	13,70	17%
AVIAȚIE	22,85	34,28	27,02	-21%
PERSOANE ȘI VIAȚĂ	18,01	20,84	28,52	37%
ALTELE	25,02	26,45	16,76	-37%
<b>TOTAL (lei)</b>	649,89	809,47	1.083,21	34%

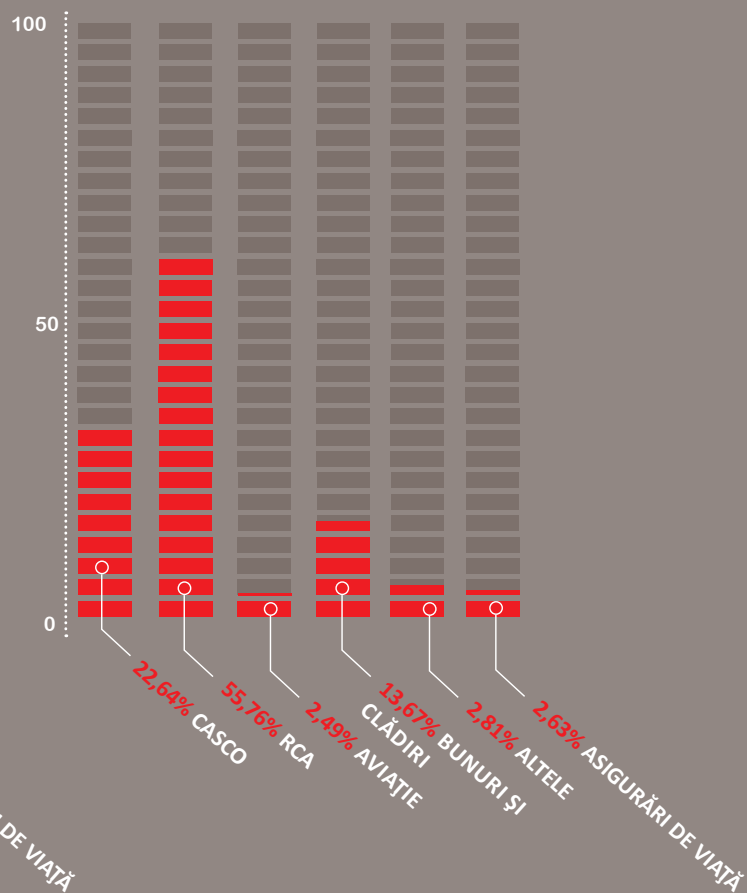
## **PONDEREA PRINCIPALELOR LINII DE ASIGURARE ÎN TOTAL ASIGURĂRI GENERALE 2010**



## **STRUCTURA PORTOFOLIULUI ÎN 2009**



## **STRUCTURA PORTOFOLIULUI ÎN 2010**



## CONTUL DE PROFIT ȘI PIERDERE

### ASTRA 2010

Veniturile din exploatare includ în proporție de 95% veniturile din prime brute subscrise, în creștere cu 34% în 2010 față de anul precedent. În categoria veniturilor din exploatare sunt incluse și alte venituri.

ALTE VENITURI DIN EXPLOATARE	LEI	ÎN TOTAL VENITURI DIN EXPLOATARE
VENITURI DIN REGRESE	29.221.762	2,44 %
VENITURI DIN REASIGURARE	26.159.558	2,19 %
VENITURI DIN CHIRII	1.513.264	0,13 %
ALTE VENITURI (DIN PLASAMENTE, PENALITĂȚI ETC.)	5.308.039	0,44%

Veniturile din diferențele de curs valutar rezultă ca urmare a:

- › operațiunilor de reevaluare a disponibilităților bănești în valută din conturi curente, depozite și casierie;
- › operațiunilor de reevaluare a creanțelor provenite din activitatea de asigurare;
- › operațiunilor de reevaluare a creanțelor și datoriilor în valută provenite din activitatea de reasigurare.

Veniturile financiare (42.615.586 lei) cuprind: veniturile din diferențele de curs valutar și din dobânzi, de 13.831.262 lei, și veniturile din dividende, de 713.369 lei, primite de la societatea Germanischer Lloyd și Fondul Proprietatea, la care ASTRA deține titluri de participare. Veniturile din dobânzi au crescut cu 24% față de 2009, când atingeau nivelul de 11.168.888 lei. Bugetul pentru investiții din 2010 s-a concretizat în cumpărarea de acțiuni în valoare de 13.891.824 lei. Cheltuielile financiare, adică 14.632.478 lei, cuprind în principal diferențele de curs valutar, dobânzi la contractele de

leasing și contractele de credit. Cheltuielile administrative fixe, de 114.742.945 lei, au crescut cu 44% față de anul precedent (79.599.016 lei).

Acestea concentrează cheltuieli legate de salarii și contribuții aferente, taxe și impozite datorate la clădiri, terenuri, autoturisme, reparații și întreținere sedii, amortizare imobilizări corporale și imobilizări necorporale, cheltuieli cu serviciile poștale și de telecomunicații, cheltuieli de protocol, cheltuieli cu asigurările imobilelor și autoturismelor societății, cheltuieli cu onorariile notarilor și avocaților.

CONTUL DE PROFIT ȘI PIERDERE (lei)	31.12.2008	31.12.2009	31.12.2010
VENITURI DIN PRIME BRUTE SUBSCRISE	649.927.051	809.471.525	1.083.209.476
VENITURI DIN PLASAMENTE (DOBÂNZI, DIFERENȚE CURS VALUTAR ETC.)	47.461.772	42.461.772	42.615.586
ALTE VENITURI, DIN CARE:	173.760.451	19.205.108	62.202.623
ALTE VENITURI TEHNICE (REGRESE ETC.)	4.701.135	12.691.080	55.381.321
ALTE VENITURI	169.059.316	6.514.028	6.821.302
<b>TOTAL VENITURI</b>	<b>871.149.274</b>	<b>873.699.974</b>	<b>1.188.027.685</b>
CHELTUIELI CU DAUNE	280.560.691	327.662.127	526.883.477
CHELTUIELI CU ACHIZIȚIE ȘI ADMINISTRARE	165.228.534	210.930.656	310.041.574
ALTE CHELTUIELI (INCLUD CHELTUIELI REZERVE, ACTIVE CEDATE)	421.871.683	328.871.681	325.744.528
<b>TOTAL CHELTUIELI</b>	<b>867.660.908</b>	<b>867.464.464</b>	<b>1.162.669.579</b>
REZULTATUL CURENT	3.488.366	6.235.510	25.358.106
IMPOZIT PE PROFIT	0	28.667	32.250
<b>PROFIT NET</b>	<b>799.517.436</b>	<b>6.206.843</b>	<b>25.325.856</b>

## COEFICIENȚII DE SOLVABILITATE ȘI LICHIDITATE ASTRA 2010

Coeficientul de solvabilitate în asigurări, ca raport între marja disponibilă și cea minimă și coeficientul de lichiditate la 31.12.2010:

	2008	2009	2010	NIVEL MINIM
<b>ASIGURĂRI GENERALE</b>				
COEFICIENT DE SOLVABILITATE	1,91	1,54	1,33	1,0
COEFICIENT DE LICHIDITATE	1,08	1,34	1,36	1,0
<b>ASIGURĂRI DE VIAȚĂ</b>				
COEFICIENT DE SOLVABILITATE	8,27	10,02	6,72	1,0
COEFICIENT DE LICHIDITATE	1,34	1,40	1,68	1,0

## BILANȚUL CONTABIL

Bilanțul s-a întocmit pe baza datelor înregistrate în contabilitate, potrivit noilor reglementări contabile conforme cu directivele europene specifice domeniului asigurărilor, publicate în ordinul C.S.A. nr.3129/2005. S-a efectuat inventarierea tuturor conturilor societății, pe baza Deciziei nr. 321/30.12.2010, în conformitate cu dispozițiile legale.

Nu s-au realizat compensări între conturile bilanțiere (de activ și pasiv), și nici între venituri și cheltuieli. Totalul activului la 31.12.2010 a fost de 1.358.672.703 lei, în creștere cu 20% față de anul 2009, când acesta a fost de 1.129.974.137 lei.

### ACTIVE

Activele necorporale în 2010 au fost în valoare de 4.212.575 lei, în scădere față de 19.176.128 lei în anul 2009.

Plasamente în  
imobilizări corporale:

- terenuri și construcții: 99.628.439 lei, în scădere cu 3% față de 2009 (102.625.963 lei).
- imobilizări corporale în curs: 5.096.330 lei, în creștere cu 92% față de 2009 (2.642.192 lei).

Alte plasamente în imobilizări financiare, 42.241.984 lei, în creștere cu 72% față de anul 2009 (24.553.916 lei), se referă la:

- participații: 41.569.650, în creștere cu 75% față de anul precedent (23.730.930 lei).
- garanții: 672.334 lei, în scădere cu 18% față de anul 2009 (822.986 lei).

Alte plasamente financiare 2010: 216.573.612 lei includ depozitele bancare în lei și în valută (201.196.869), acestea din urmă în creștere cu 31% față de 31.12.2009 (121.978.872 lei). Partea din rezerva tehnică aferentă contractelor de reasigurare a fost de 165.164.798 lei, în creștere cu 38% comparativ cu 2009 (119.917.975 lei).

Creanțele din operațiuni de asigurare (prime brute subscrise și neîncasate) au atins valoarea de 525.425.395 lei, cu 2% mai mult decât în 2009 (516.269.079 lei). Creanțele din operațiuni de reasigurare pentru primiri și cedări în reasigurare au

reprezentat 27.093.907 lei, cu 97 de procente mai mult decât în anul anterior (13.741.215 lei). Alte creanțe: 106.236.645 lei, în creștere cu 65% față de anul 2009 (64.317.623 lei). Valoarea imobilizărilor corporale și a avansurilor pentru imobilizări a fost de 10.251.651 lei, în creștere cu 37 de procente.

Stocurile în 2010 au fost în valoare de 348.993 lei și au înregistrat o scădere de 72% față de 2009 (1.263.338 lei). Casa și conturile la bănci au atins nivelul de 12.888.053 lei, cu 47% mai puțin decât în 2009 (24.247.665 lei).

## PASIVE

Capitalul social subscris și vărsat a rămas nemodificat, la nivelul sumei de 192.712.534 lei. Rezerva din reevaluarea 2010 a rămas nemodificată la 62.900.017 lei. Rezervele legale au crescut la 1.232.237 lei prin repartizarea cotei de 5% din profitul realizat. Alte rezerve în 2010 au crescut la valoarea de 23.801.071 lei. Rezervele tehnice brute în 2010 au atins nivelul de 1.002.916.603 lei, cu 25% mai mult față de anul 2009 (800.557.968 lei).

REZERVE TEHNICE (lei)	2008	2009	2010
REZERVE ASIGURĂRI GENERALE	542.721.745	786.123.613	986.335.360
REZERVE DE DAUNĂ AVIZATĂ	86.819.828	98.207.745	147.577.178
REZERVE DE DAUNĂ NEAVIZATĂ	61.684.468	79.678.306	115.851.441
REZERVE DE CATASTROFĂ	29.201.653	52.173.342	73.262.992
REZERVE DE PRIMĂ	365.015.633	556.064.220	649.643.749
ALTE REZERVE	163	0	0
REZERVE ASIGURĂRI VIAȚĂ	9.951.733	14.434.355	16.581.243
<b>TOTAL</b>	<b>552.673.478</b>	<b>800.557.968</b>	<b>1.002.916.603</b>

Datoriile din reasigurare au fost în 2010 de 47.816.216, mai mari cu 5% față de ultimul an (45.533.416 lei). Alte datorii, inclusiv cele fiscale, au fost în valoare de 133.014.949 lei, în creștere cu 11%.

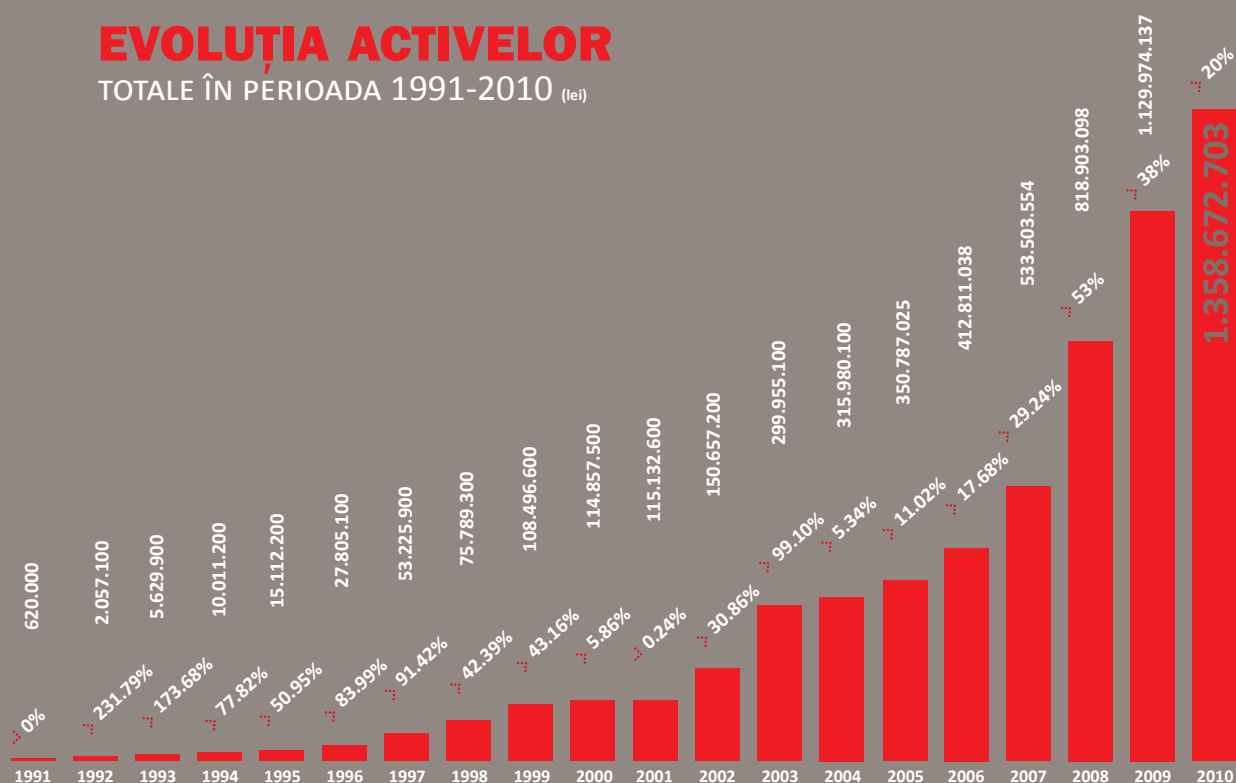
Veniturile în avans au fost în scădere cu 19% și au reprezentat 18.340.433 lei. Acestea cuprind încasările din prime RCA și facultative în avans, contracte pentru care subscrierea a început după 31.12.2010. Profitul înregistrat la 31.12.2010 este în sumă de 25.325.856 lei.

ACTIV (lei)	31.12.2008	31.12.2009	31.12.2010
<b>ACTIVE NECORPORALE</b>			
IMOBILIZĂRI NECORPORALE	17.811.643	19.176.128	4.212.575
<b>PLASAMENTE</b>			
TERENURI ȘI CONSTRUCȚII	106.007.928	105.268.155	104.724.769
ALTE PLASAMENTE ÎN IMOBILIZĂRI FINANCIARE	19.671.452	24.553.716	42.241.984
ALTE PLASAMENTE FINANCIARE	93.449.629	123.884.656	216.573.612
CREANȚE	430.435.214	594.327.917	658.755.947
LICHIDITĂȚI	12.425.597	24.247.664	12.888.053
CHELTUIELI DE ACHIZIȚIE REPORTATE	63.450.869	107.157.954	131.316.378
ALTE ELEMENTE DE ACTIV	75.650.766	131.357.947	187.959.385
<b>TOTAL ACTIV</b>	<b>818.903.098</b>	<b>1.129.974.137</b>	<b>1.358.672.703</b>



PASIV - CAPITAL ȘI DATORII (lei)	31.12.2008	31.12.2009	31.12.2010
<b>CAPITALURI PROPRII TOTAL</b>	<b>134.617.340</b>	<b>140.824.182</b>	<b>156.266.780</b>
CAPITAL SUBSCRIS ȘI REZERVE DE CAPITAL	192.712.534	192.712.534	192.712.534
ALTE REZERVE	23.687.374	23.998.908	26.293.381
REZERVE DIN REEVALUARE	62.900.017	62.900.017	62.900.017
PROFIT CURENT/PIERDERE CURENTĂ	3.488.366	6.206.843	25.325.856
PIERDERE NEACOPERITĂ	-148.170.951	-144.994.120	-150.965.008
<b>DATORII SUBORDONATE</b>	<b>0</b>	<b>0</b>	<b>0</b>
<b>REZERVE TEHNICE BRUTE</b>	<b>552.673.478</b>	<b>800.557.968</b>	<b>1.002.916.603</b>
REZERVE DE PRIME	369.293.534	562.599.042	657.568.015
REZERVE MATEMATICE	1.427.659	2.085.342	4.294.178
REZERVE DE DAUNE	148.968.440	178.856.484	263.972.859
REZERVE PENTRU PARTICIPARE LA BENEFICII	163	4.843.758	3.818.559
REZERVE CATASTROFĂ	29.201.653	52.173.342	73.262.992
REZERVE EGALIZARE	0	0	0
<b>DATORII</b>	<b>119.584.989</b>	<b>165.856.027</b>	<b>180.831.165</b>
<b>VENITURI ÎN AVANS</b>	<b>12.027.291</b>	<b>22.735.960</b>	<b>18.658.155</b>
<b>TOTAL PASIV</b>	<b>818.903.098</b>	<b>1.129.974.137</b>	<b>1.358.672.703</b>

## EVOLUȚIA ACTIVELOR TOTALE ÎN PERIOADA 1991-2010 (lei)



## CONTUL TEHNIC AL ASIGURĂRII GENERALE

### 31 DECEMBRIE 2010

DENUMIREA INDICATORILOR	NR. RD	REALIZĂRI AFERENTE PERIOADEI 2009 (lei)	2010 (lei)
<b>VENITURI DIN PRIME NETE DE REASIGURARE</b>			
- VENITURI DIN PRIME BRUTE SUBSCRISE (+)	01	799.517.436	1.068.991.005
- PRIME CEDATE ÎN REASIGURARE (-)	02	58.967.380	69.297.131
- VARIAȚIA REZERVEI DE PRIME (+/-)	03	191.048.588	93.579.528
- VARIAȚIA REZERVEI DE PRIME, CEDATE ÎN REASIGURARE (+ /-)	04	32.349.939	19.399.794
<b>TOTAL (RD. 01-02-03+04)</b>	<b>05</b>	<b>581.851.407</b>	<b>925.514.140</b>
COTA DIN VENITUL NET (DIFERENȚA ÎNTRE VENITURILE ȘI CHELTUIELILE DIN PLASAMENTE) AL PLASAMENTELOR, TRANSFERATĂ DIN CONTUL NETEHNIC (+)	06	7.067.048	14.461.768
ALTE VENITURI TEHNICE, NETE DE REASIGURARE (+)	07	46.428.637	55.022.071
<b>CHELTUIELI CU DAUNELE, NETE DE REASIGURARE</b>			
- DAUNE PLĂTITE (RD. 09-10)	08	324.882.184	500.403.590
SUME BRUTE	09	326.941.611	522.519.474
PARTEA REASIGURĂTORILOR (-)	10	2.059.427	22.115.884
- VARIAȚIA REZERVEI DE DAUNE, NETĂ DE REASIGURARE: (+/-)	11	28.999.175	79.894.264
<b>TOTAL (RD. 08+11)</b>	<b>12</b>	<b>353.881.359</b>	<b>580.297.854</b>
<b>VARIAȚIA ALTOR REZERVE TEHNICE, NETE DE REASIGURARE, DIN CARE:</b>			
- VARIAȚIA REZERVEI PENTRU RISCURI NEEXPirate (+/-)	13	0	0
- VARIAȚIA REZERVEI DE CATASTROFĂ (+/-)	14	715.378	844.559
- VARIAȚIA ALTOR REZERVE TEHNICE (+/-)	15	0	0
<b>TOTAL (RD. 13+14+15)</b>	<b>16</b>	<b>715.378</b>	<b>844.559</b>
VARIAȚIA REZERVEI PENTRU PARTICIPARE LA BENEFICII ȘI RISTURNURI (+/-)	17	-163	0
<b>CHELTUIELI DE EXPLOATARE NETE:</b>			
- CHELTUIELI DE ACHIZIȚIE	18	138.741.319	205.135.260
- VARIAȚIA SUMEI CHELTUIELILOR DE ACHIZIȚIE REPORTATE (+/-)	19	-10.750.297	-14.982.097
- CHELTUIELI DE ADMINISTRARE	20	78.338.572	113.332.366
- COMISIOANE PRIMITE DE LA REASIGURĂTORI ȘI PARTICIPĂRI LA BENEFICII (-)	21	1.918.451	3.936.583
<b>TOTAL (RD. 18+19+20-21)</b>	<b>22</b>	<b>204.411.143</b>	<b>299.548.946</b>
ALTE CHELTUIELI TEHNICE, NETE DE REASIGURARE	23	71.513.615	92.603.438
VARIAȚIA REZERVEI DE EGALIZARE (+/-)	24	0	0
<b>REZULTAT TEHNIC AL ASIGURĂRII GENERALE</b>			
PROFIT (RD. 05+06+07-12-16-17-22-23-24)	25	4.825.760	21.703.182
PIERDERE (RD. 12+16+17+22+23+24-05-06-07)	26	0	0

## CONTUL TEHNIC AL ASIGURĂRII DE VIAȚĂ

31 DECEMBRIE 2010

DENUMIREA INDICATORILOR	NR. RD	REALIZĂRI AFERENTE PERIOADEI 2009 (lei)	2010 (lei)
<b>VENITURI DIN PRIME NETE DE REASIGURARE</b>			
- VENITURI DIN PRIME BRUTE SUBSCRISE (+)	01	9.954.089	14.218.471
- PRIME CEDATE ÎN REASIGURARE (-)	02	623.727	603.132
- VARIAȚIA REZERVEI DE PRIME, NETĂ DE REASIGURARE (+/-)	03	2.256.921	1.413.536
<b>TOTAL (RD. 01-02-03)</b>	<b>04</b>	<b>7.073.441</b>	<b>12.201.803</b>
<b>VENITURI DIN PLASAMENTE</b>			
VENITURI DIN PARTICIPĂRI LA SOCIETĂȚILE ÎN CARE EXISTĂ INTERESE DE PARTICIPARE, DIN CARE:	05	0	0
- VENITURI DIN PLASAMENTE LA SOCIETĂȚILE AFILIATE	06	0	0
VENITURI DIN ALTE PLASAMENTE CU PREZENTAREA DISTINCTĂ A VENITURILOR DIN PLASAMENTE LA SOCIETĂȚILE AFILIATE, DIN CARE:	07	0	0
- VENITURI PROVENIND DIN TERENURI ȘI CONSTRUCȚII	08	0	0
- VENITURI PROVENIND DIN ALTE PLASAMENTE	09	0	0
VENITURI DIN AJUSTĂRI PENTRU DEPRECIERE/PIERDERE DE VALOARE A PLASAMENTELOR	10	0	0
VENITURI PROVENIND DIN REALIZAREA PLASAMENTELOR	11	1.020.351	1.278.876
<b>TOTAL (RD. 05+07+10+11)</b>	<b>12</b>	<b>1.020.351</b>	<b>1.278.876</b>
PLUS VALORI NEREALIZATE DIN PLASAMENTE	13	0	0
ALTE VENITURI TEHNICE, NETE DE REASIGURARE	14	321	0
CHELTUIELI CU DAUNELE, NETE DE REASIGURARE			
<b>TOTAL (RD. 16+19)</b>	<b>15</b>	<b>1.506.363</b>	<b>3.937.809</b>
SUME PLATITE (RD. 17-18):	16	1.000.074	4.364.003
- SUME BRUTE	17	1.225.568	4.364.003
- PARTEA REASIGURĂTORILOR (-)	18	225.494	0
VARIAȚIA REZERVEI DE DAUNE (+/-) (RD.20-21 )	19	506.289	-426.194
- SUME BRUTE	20	506.289	-426.194
- PARTEA REASIGURĂTORILOR (-)	21	0	0
VARIAȚIA REZERVELOR TEHNICE PRIVIND ASIGURĂRILE DE VIAȚĂ			
<b>TOTAL (RD. 23+26+29)</b>	<b>22</b>	<b>1.719.412</b>	<b>1.205.912</b>
VARIAȚIA REZERVEI MATEMATICE (RD. 24-25)	23	657.683	2.231.111
- SUMA BRUTĂ	24	657.683	2.208.836
- PARTEA REASIGURĂTORILOR (-)	25	0	-22.275

DENUMIREA INDICATORILOR	NR. RD	REALIZĂRI AFERENTE PERIOADEI 2009 (lei)	2010 (lei)
VARIAȚIA REZERVEI PENTRU PARTICIPARE LA BENEFICII ȘI RISTURNURI (RD. 27-28)	26	1.061.729	-1.025.199
- SUMA BRUTĂ	27	1.061.729	-1.025.199
- PARTEA REASIGURĂTORILOR (-)	28	0	0
VARIAȚIA ALTOR REZERVE TEHNICE (RD. 30-31)	29	0	0
- SUMA BRUTĂ	30	0	0
- PARTEA REASIGURĂTORILOR (-)	31	0	0
VARIAȚIA REZERVEI MATEMATICE AFERENTE ASIGURĂRILOR DE VIAȚĂ PENTRU CARE EXPUNEREA LA RISCUL DE INVESTIȚII ESTE TRANSFERATĂ CONTRACTANTULUI CEDATĂ ÎN REASIGURARE (+/-)			
<b>TOTAL (RD 33-34)</b>	<b>32</b>	<b>0</b>	<b>0</b>
- SUMA BRUTĂ	33	0	0
- PARTEA REASIGURĂTORILOR (-)	34	0	0
CHELTUIELI DE EXPLOATARE NETE:			
- CHELTUIELI DE EXPLOATARE NETE:	35	3.340.618	5.145.466
- VARIAȚIA SUMEI CHELTUIELILOR DE ACHIZIȚII REPORTATE	36	0	0
- CHELTUIELI DE ADMINISTRARE	37	1.260.444	1.410.579
- COMISIOANE PRIMITE DE LA REASIGURĂTORI ȘI PARTICIPĂRI LA BENEFICII (-)	38	0	0
<b>TOTAL (RD. 35+36+37-38)</b>	<b>39</b>	<b>4.601.062</b>	<b>6.556.045</b>
CHELTUIELI CU PLASAMENTE:			
- CHELTUIELI DE GESTIONARE A PLASAMENTELOR, INCLUSIV CHELTUIELILE CU DOBÂNZILE	40	64.794	105.162
- CHELTUIELI PRIVIND CONSTITUIREA AJUSTĂRILOR DE VALOARE PENTRU PLASAMENTE	41	0	0
- PIERDERI PROVENIND DIN REALIZAREA PLASAMENTELOR	42	0	0
<b>TOTAL (RD. 40+41+42)</b>	<b>43</b>	<b>64.794</b>	<b>105.162</b>
MINUS VALORI NEREALIZATE DIN PLASAMENTE	44	0	0
ALTE CHELTUIELI TEHNICE, NETE DE REASIGURARE	45	0	998.279
COTA DIN VENITUL NET AL PLASAMENTELOR TRANSFERATĂ ÎN CONTUL NETEHNIC	46	0	0
REZULTATUL TEHNIC AL ASIGURĂRII DE VIAȚĂ			
PROFIT (RD. 04+12+13+14-15-22-32-39-43-44-45-46)	47	202.482	677.472
PIERDERE (RD.15+22+32+39+43+44+45+46-4-12-13-14)	48	0	0

## CONTUL NETEHNIC

31 DECEMBRIE 2010

DENUMIREA INDICATORILOR	NR. RD	REALIZĂRI AFERENTE PERIOADEI 2009 (lei)	2010 (lei)
<b>REZULTATUL TEHNIC AL ASIGURĂRII GENERALE</b>			
- PROFIT	01	4.825.760	21.703.182
- PIERDERE	02	0	0
<b>REZULTATUL TEHNIC AL ASIGURĂRII DE VIAȚĂ</b>			
- PROFIT	03	03	677.472
- PIERDERE	04	0	0
<b>VENITURI DIN PLASAMENTE</b>			
- VENITURI DIN PARTICIPĂRI LA SOCIETĂȚILE ÎN CARE EXISTĂ INTERESE DE PARTICIPARE	05	4.839	27.929
DIN CARE VENITURI DIN PLASAMENTE LA SOCIETĂȚILE AFILIAȚE	06	0	0
- VENITURI DIN ALTE PLASAMENTE	07	0	0
DIN CARE VENITURI DIN PLASAMENTE LA SOCIETĂȚILE AFILIAȚE	08	0	0
VENITURI PROVENIND DIN TERENURI ȘI CONSTRUCȚII	09	0	0
VENITURI PROVENIND DIN ALTE PLASAMENTE	10	0	0
- VENITURI DIN AJUSTĂRI PENTRU DEPRECIERE/PIERDERE DE VALOARE A PLASAMENTELOR	11	0	0
VENITURI PROVENIND DIN REALIZAREA PLASAMENTELOR	12	11.283.402	17.024.237
<b>TOTAL (RD. 05+07+11+12)</b>	<b>13</b>	<b>11.288.241</b>	<b>17.052.166</b>
- PLUS VALORI NEREALIZATE DIN PLASAMENTE	14	0	0
- COTA DIN VENITUL NET AL PLASAMENTELOR TRANSFERATĂ DIN CONTUL TEHNIC AL ASIGURĂRII DE VIAȚĂ	15	0	0
<b>CHELTUIELI CU PLASAMENTELE</b>			
<b>TOTAL (RD 17+18+19)</b>	<b>16</b>	<b>4.221.193</b>	<b>2.590.398</b>
- CHELTUIELI DE GESTIONARE A PLASAMENTELOR, INCLUSIV CHELTUIELILE CU DOBÂNZILE	17	4.221.193	2.590.398
- CHELTUIELI PRIVIND CONSTITUIREA AJUSTĂRIILOR DE VALOARE PENTRU PLASAMENTE	18	0	0
- PIERDERI PROVENIND DIN REALIZAREA PLASAMENTELOR	19	0	0
<b>MINUS VALORI NEREALIZATE DIN PLASAMENTE</b>	<b>20</b>	<b>0</b>	<b>0</b>
<b>COTA DIN VENITUL NET AL PLASAMENTELOR TRANSFERATĂ ÎN CONTUL TEHNIC AL ASIGURĂRIILOR GENERALE</b>	<b>21</b>	<b>7.067.048</b>	<b>14.461.468</b>
<b>ALTE VENITURI NETEHNICE</b>	<b>22</b>	<b>1.287.528</b>	<b>3.352.628</b>
<b>ALTE CHELTUIELI NETEHNICE, INCLUSIV PROVIZIOANELE ȘI AJUSTĂRILE DE VALOARE</b>	<b>23</b>	<b>80.260</b>	<b>375.176</b>

DENUMIREA INDICATORILOR	NR. RD	REALIZĂRI AFERENTE PERIOADEI	
		2009 (lei)	2010 (lei)
VENITURI DIN ACTIVITATEA DE ADMINISTRARE DE FONDURI DE PENSII FACULTATIVE*	24	0	0
CHELTUIELI DIN ACTIVITATEA DE ADMINISTRARE DE FONDURI DE PENSII FACULTATIVE*	25	0	0
PROFIT DIN ACTIVITATEA DE ADMINISTRARE DE FONDURI DE PENSII FACULTATIVE* (RD.24-25)	26	0	0
PIERDERE DIN ACTIVITATEA DE ADMINISTRARE DE FONDURI DE PENSII FACULTATIVE* (RD. 25-24)	27	0	0
<b>REZULTATUL CURENT</b>			
PROFIT (RD.01-02+03-04+13+14+15-16-20-21+22-23+26-27)	28	6.235.510	25.358.106
PIERDERE (RD.02-01+04-03-13-14-15+16+20+21-22+23-26+27)	29	0	0
- VENITURI EXTRAORDINARE	30	0	0
- CHELTUIELI EXTRAORDINARE	31	0	0
<b>REZULTATUL EXTRAORDINAR</b>			
- PROFIT (RD 30-31)	32	0	0
- PIERDERE (RD 31-30)	33	0	0
- VENITURI TOTALE	34	914.826.763	1.239.600.891
- CHELTUIELI TOTALE	35	908.591.253	1.214.242.785
<b>REZULTATUL BRUT</b>			
PROFIT (RD. 34-35); (28-29+32-33)	36	6.235.510	25.358.106
PIERDERE (RD 35-34); (RD 29-28+ 33-32);	37	0	0
IMPOZIT PE PROFIT	38	28.667	32.250
ALTE IMPOZITE (CARE NU FIGUREAZĂ LA POZIȚIILE PRECEDENTE)	39	0	0
<b>REZULTATUL NET AL EXERCITIULUI</b>			
PROFIT (RD 36-37-38-39)	40	6.206.843	25.325.856
PIERDERE (RD. 37+38+39-36)	41	0	0

**RAPORTUL AUDITORILOR INDEPENDENȚI  
CĂTRE CONDUCEREA S.C ASIGURARE-REASIGURARE ASTRA S.A.**

**Raport cu privire la situațiile financiare anuale**

1. Am auditat situațiile financiare anexate ale societății S.C. ASTRA S.A. ("Societatea") care cuprind bilanțul contabil încheiat la 31 decembrie 2010, precum și contul de profit și pierdere, situația modificărilor capitalului propriu și situația fluxurilor de trezorerie pentru exercițiul încheiat la această dată și un rezumat al politicilor contabile semnificative și alte note explicative.

**Responsabilitatea conducerii pentru situațiile financiare**

2. Conducerea Societății are responsabilitatea întocmirii și prezentării fidele a acestor situații financiare în conformitate cu Ordinul CSA nr. 3129/2005 cu modificările ulterioare și cu politicile contabile descrise în notele la situațiile financiare. Această responsabilitate include: proiectarea, implementarea și menținerea unui control intern relevant pentru întocmirea și prezentarea fidelă a situațiilor financiare care să nu conțină denaturări semnificative, datorate fraudei sau erorii; selectarea și aplicarea politicilor contabile adecvate; elaborarea unor estimări contabile rezonabile în circumstanțele date.

**Responsabilitatea auditorului**

3. Responsabilitatea noastră este ca, pe baza auditului efectuat, să exprimăm o opinie asupra acestor situații financiare. Noi am efectuat auditul conform standardelor de audit adoptate de Camera Auditorilor Financieri din România. Aceste standarde cer ca noi să respectăm cerințele etice ale Camerei, să planificăm și să efectuăm auditul în vederea obținerii unei asigurări rezonabile că situațiile financiare nu cuprind denaturări semnificative.

4. Un audit constă în efectuarea de proceduri pentru obținerea probelor de audit cu privire la sumele și informațiile prezentate în situațiile financiare. procedurile selectate depind de raționamentul profesional al auditorului, incluzând evaluarea riscurilor de denaturare semnificativă a situațiilor financiare, datorate fraudei sau erorii. în evaluarea acestor riscuri, auditorul ia în considerare controlul intern relevant pentru întocmirea și prezentarea fidelă a situațiilor financiare ale societății pentru a stabili procedurile de audit relevante în circumstanțele date, dar nu și în scopul exprimării unei opinii asupra eficienței controlului intern al societății. un audit include, de asemenea, evaluarea gradului de adecvare a politicilor contabile folosite și rezonabilitatea estimărilor contabile elaborate de către conducere, precum și evaluarea prezentării situațiilor financiare luate în ansamblul lor.

5. Considerăm ca probele de audit pe care le-am obținut sunt suficiente și adecvate pentru a constitui baza opiniei noastre de audit.



S.C. Societatea de Contabilitate, Expertiză și Consultanță Contabilă - SOCECC S.R.L.

#### Opinie

6. În opinia noastră, aceste situații financiare oferă o imagine fidelă și justă a poziției financiare a societății la data de 31 decembrie 2010, ca și asupra performanței financiare și a fluxurilor de numerar pentru exercițiul financiar încheiat la această dată, în conformitate cu prevederile Ordinului CSA 3129/2005 și cu politicile contabile descrise în notele la situațiile financiare.

#### Observații

7. Fără a exprima o rezervă, atragem atenția asupra lipsei unor informații relevante privind estimarea valorii probabile de încasat a creanțelor din debitori diversi, provenite din litigii în curs de soluționare de către instanțele de judecată.

#### Raport cu privire la alte cereri legale și de reglementare

8. Noi am citit raportul administratorilor atașat situațiilor financiare. Raportul administratorilor nu face parte din situațiile financiare anuale. În raportul administratorilor noi nu am identificat informații financiare care să fie neconforme cu informațiile prezentate în situațiile financiare alăturate.

9. Societatea a respectat prevederile legale, politicile și normele interne, cu privire la:

- metodologia de calcul și evidența rezervelor tehnice;
- categoriile de active admise să acopere rezervele tehnice;
- regulile de dispersie a plasamentelor.

10. Societatea a respectat metodologia de calcul și prevederile legale privind marja de solvabilitate a asigurătorului și coeficientul de lichiditate.

11. Societatea a respectat reglementările interne privind programul de reasigurare pentru exercițiul financiar 2010.

12. În urma evaluării sistemelor de control aplicate în exercițiul financiar auditat, s-a constatat că societatea a respectat prevederile legale, cu privire la organizarea activității de control intern, conținute în Ordinul Comisiei de Supraveghere a Asigurărilor nr. 18/2009.

Acest raport al auditorilor independenți este întocmit pentru a fi depus la Comisia de Supraveghere a Asigurărilor și Ministerul Finanțelor Publice și nu poate fi folosit în nici un alt scop și de către nici un alt terț, fără acordul conducerii S.C. ASIGURARE-REASIGURARE - ASTRA S.A.

11 aprilie 2011

S.C. Societatea de Contabilitate, Expertiză și  
Consultanță Contabilă - SOCECC S.R.L.

prin Cristea Viorel, Certificat CAFR nr. 1321





# ASTRA ASIGURĂRI

## SPRIJINĂ AVIAȚIA ROMÂNEASCĂ

De peste 20 de ani, ASTRA Asigurări administrează aproape toate contractele de asigurări din domeniul aviației. Lider și pe acest segment, ASTRA Asigurări a despăgubit, până acum, sumele cele mai mari din istoria modernă a asigurărilor românești.

Mai jos puteți regăsi cele mai tensionate momente din istoria recentă a zborurilor, asigurate de ASTRA.

➤ Aeronava prezidențială B 707 YR-ABD, aparținând ROMAVIA, a efectuat în ianuarie 1991 un zbor de pregătire înaintea misiunii prezidențiale în China, iar la ultimul viraj, a atins cu planul stâng solul, primul dintre cele două motoare de pe aripă luând foc la contactul cu pista, iar al doilea motor aprinzându-se ulterior. Odată aprins, focul a cuprins toată aripa stângă și s-a extins și în spatele fuselajului, pe exterior.

Aeronava era asigurată CASCO și răspundere civilă la ASTRA Asigurări. Valoarea asigurată a aeronavei a fost de 561.000.000 lei, echivalentul a 33.000.000 USD, la data evenimentului.

Experții de la Boeing și Lufthansa (locația unde s-a efectuat ultimul control de tip „C”) veniți la fața locului au concluzionat fiecare operând că aeronava nu mai este aptă de zbor.

ASTRA a achitat singură cea mai mare daună din istoria asigurărilor moderne ale României din 1991 și până în prezent: 33 de milioane USD!

➤ Aeronava de pasageri B 707 YR-ABC, aparținând TAROM, a fost lovită de un vultur în momentul decolării de pe aeroportul din Viena, în data de 23.10.1991, fiind nevoită să se reîntoarcă la sol.

Motorul avariat de tip JT-3DB a fost în locuit și trimis la IAI Bedek (Israel) pentru investigare și reparație. Impactul a fost extrem de puternic, toate paletele de la ventilator fiind rupte, bucățile rezulate parcurgând întreg motorul, făcând prăpăd în turbină. A fost un miracol faptul că motorul nu a explodat în aer. Cazul a fost complex, în final efortul financiar de aproximativ 150.000 USD fiind susținut integral de ASTRA Asigurări.

➤ Aeronava cargo B 707 YR-ABM, aparținând TAROM, închiriată în sistem wet-lease la Air Afrique, la 15.01.1993, a suferit avarii majore în cadrul procedurii de aterizare la Abidjan. Deși condițiile de aterizare reprezentau anumite dificultăți – ceață deasupra pistei aeroportului din Abidjan – în baza indicațiilor de la bordul aeronavei, dar și de la sol, aterizarea ar fi trebuit să fie reușită, însă, din cauza unor erori în lanț ale echipajului, avionul a atins solul la 30 metri înaintea pragului pistei de aterizare.

În această situație, costul repunerii în folosință a aeronavei avariate a depășit 75% din valoarea asigurată a aeronavei – 4 milioane USD –, aeronava devenind astfel daună totală constructivă. Per total, împreună cu sumele pentru tractare și parcare, valoarea finală plătită de ASTRA împreună cu reasigurătorii internaționali a fost de 4.400.000 USD.

› Pe data de 30.12.2007, în timpul rulării în vederea decolării, aeronava de pasageri B 737 YR-BGC, aparținând TAROM, a lovit un utilaj “uitat” pe pistă.

În urma accidentului, autovehiculul a fost distrus, iar aeronava a fost grav avariată, în urma impactului părăsind pista și rulând pe o distanță de aproximativ 300 metri de la locul impactului pe terenul viran din vecinătatea pistei. Pasagerii, în număr de 117, și cei șase membri ai echipajului au fost evacuați în deplină siguranță.

ASTRA Asigurări a plătit valoarea aeronavei de 10.000.000 USD, precum și aproape 450.000 USD reprezentând cheltuielile pentru mutarea epavei.

› Pe data de 22.04.2008, aeronava de pasageri BAE 146 YR-BEB, aparținând ROMAVIA, zbura pe ruta Craiova-București, efectuând o cursă Carpatair. Condițiile meteorologice erau de ploaie deasă, vânt puternic în rafale și pistă inundată. În cursul aterizării pe Aeroportul Internațional Henri Coandă București, pe parcursul rulării cu viteză mare, ulterioară aterizării, aeronava nu a mai putut fi controlată și s-a rotit către marginea pistei. Trenul de aterizare principal dreapta a cedat, iar aeronava a lovit solul cu motorul numărul patru și vârful aripii dreapta. Specialiștii ASTRA au fost primii la fața locului. Dauna totală a fost de 4.200.000 USD.

› Aeronava B 737-800 YR-BIC, aparținând BLUE AIR, trebuia să efectueze în data de 28.01.2010 cursa OB125 București – Malaga. În timpul decolării de pe Aeroportul Băneasa, aeronava a rulat pe marginea pistei și a atins cu motorul stâng malul de zăpadă de pe marginea pistei. Acest lucru a dus la pătrunderea de zăpadă în motor, ducând la deteriorarea motorului stâng. Decolarea a fost întreruptă, iar avionul a revenit la stand fără alte incidente. Despăgubirile plătite de ASTRA pentru avariile produse la motor au însumat 896.240 USD.

› Aeronava ATR42-500 YR-ATG, aparținând TAROM, în data de 23.01.2010, aflându-se pe o cale de rulare spre pistă în vederea decolării de pe Aeroportul Bacău, a suferit la unul din motoare o creștere de putere necomandată, care a dus la ieșirea de pe calea de rulare. Despăgubirile plătite de ASTRA pentru avariile produse trenului de aterizare și pentru repararea motorului au însumat 742.037 USD.



# ARENELE DE JOACĂ

## *sprijin pentru sporturile de masă*

În luna iunie 2010, a avut loc în București, în Parcul Herăstrău, evenimentul “Arenale de Joacă”. Proiectul este susținut și încurajat de Gabriela Szabó. Compania noastră, în calitate de susținător al sportului de performanță, se implică activ și în sportul de masă. Au fost invitați copii cu vârste cuprinse între 3 și 14 ani, pentru a petrece împreună o zi sportivă în aer liber. Copiii au avut prilejul să se înscrie la probe precum: fotbal, volei, ștafete, escaladă, badminton, jocuri/salte gonflabile.

Este cel mai mare eveniment sportiv pentru copii și părinți, bucurându-se de o participare numeroasă la fiecare ediție. Practic, până în prezent, peste 45.000 de copii și părinți au fost prezenți la “Arenale de Joacă”. Gabriela Szabó le-a reamintit părinților cât de important este să facă sport alături de copiii lor. „Noi organizăm, în cadrul campaniei, evenimente și activități pentru copii, dar rolul părinților în educația sportivă a copiilor este esențial. De aceea, la Arenale de Joacă, avem zone dedicate părinților, ca prin sport să se apropie de copiii lor și să petreacă mai mult timp împreună”, a concluzionat campioana.

Nu au lipsit premiile, zâmbetele și soarele!




# AEROMANIA

## *un show aviatic pentru cei mai buni*

Aviație – adrenalină, viteză și spectacol. Astfel poate fi descris cel mai important eveniment aviatic ce a avut loc în 2010, pe litoralul românesc, la Hotel Rex, unde ASTRA a participat ca principal Asigurător. Aeromania este un show aviatic de excepție apreciat de pasionații de avioane. Competiția a reușit să unească nume de succes ale aviației și piloți de renume. Cea mai importantă companie de asigurări românească și-a asociat numele cu aceste proiecte în calitate de lider de piață incontestabil pe segmentul de aviație.

*Un show aviatic de excepție,  
apreciat de pasionați*



## *TransilvAero Show și ASTRA, la 100 de ani de zbor cu motor-jet-ul*

Pentru două zile Brașovul a devenit capitala aviației românești, la TransilvAero Show 2010. Astra Asigurări și organizatorii evenimentului au sărbătorit 100 de ani de la primul zbor cu motor-jet-ul lui Henri Coandă, printr-un spectacol aviatic complet, ce a reunit cele mai importante formații de zbor autohtone.

TransilvAero Show a prezentat în cadrul acestei ediții competiția internațională de acrobație aeriană Grand Aero Challenge. Șase piloți recunoscuți au intrat în cursă alături de recordmanul Zoltan Veres, unul dintre cele mai sonore nume ale aviației europene actuale. Zoltan are cinci înregistrări în Cartea Recordurilor pentru zborul acrobatic și este cel care a avut ideea acestei întreceri aviatice, care a debutat anul trecut în Ungaria.



*Profesionalism și îndemânare  
la TransilvAero Show 2010*



# RACHETA ROMÂNEASCĂ

## ***gata să iasă în spațiu***

ASTRA Asigurări și Asociația Română pentru Cosmonautică și Aeronautică (ARCA) au semnat un parteneriat pentru sprijinul Misiunii 4 – lansarea rachetei Helen 2, prima rachetă spațială românească, participantă în competiția internațională de astronautică Google Lunar X Prize. Prin acest parteneriat, ASTRA Asigurări a sponsorizat asigurarea navelor și a echipajelor care vor participa la operațiunile de lansare de pe Marea Neagră.

ASTRA Asigurări își reafirmă astfel sprijinul pentru susținerea inovației și performanței românești din domeniul cercetării, după ce, în anul 2009, ASTRA Asigurări și ARCA au colaborat cu ocazia testului de lansare a Misiunii 3.

“Se spune că suntem o companie care creează trendul atât în business, cât și în parteneriatele pe care le dezvoltă. Ne implicăm de câțiva ani în acțiuni de responsabilitate socială, sponsorizăm evenimente culturale și sportive. Suntem o companie românească, mereu aproape de românii de pretutindeni: Ne bucurăm să fim alături de echipa care a creat primul modul ce va fi lansat într-un zbor suborbital” – a transmis echipei Radu Mustățea, președintele directoratului ASTRA Asigurări.

Racheta Helen 2, proiectată și realizată de Asociația Română pentru Cosmonautică și Aeronautică (ARCA) s-a înălțat, la 1 octombrie, până la altitudinea de 40 de kilometri, realizând astfel primul zbor suborbital românesc.



*Prima **rachetă spațială românească** lansată în spațiu*

# SĂUCEȘTI

## *școala reconstruită de asigurători*

Cea mai afectată localitate din România în urma inundațiilor din iunie-iulie 2010, comuna Săucești din județul Bacău, are acum o nouă școală-grădiniță, refăcută de companiile de asigurări și Comisia de Supaveghere a Asigurărilor (CSA).

Elevii și preșcolarii din satul Șerbești au primit, cu ocazia deschiderii noului an școlar, rechizite, haine, calculatoare, dar și polițe de asigurare create special pentru ei. În plus, școala din sat va fi protejată printr-o poliță care asigură toate costurile de reparație sau reconstrucție, în cazul în care se vor mai produce fenomene naturale extreme.

“Suntem mândri de ce am făcut. Pe viitor, vom mai avea astfel de acțiuni de responsabilitate socială”, a spus Radu Mustățea, președintele directoratului ASTRA Asigurări.



*Școala-grădiniță, refăcută de companiile de asigurări*

*Radu Mustățea, președintele directoratului ASTRA Asigurări, alături de elevii premiați*



*Bucuria este vizibilă în ochii copiilor*

# ASTRA ÎN VIAȚA ROMÂNILOR

## *Oltchim – o finală de argint*

ASTRA Asigurări a fost și în 2010 alături de handbalistele de la Oltchim în fața celei mai importante reușite a handbalului feminin de echipe – Finala Ligii Campionilor. Susținută de 6.000 de spectatori în Sala Polivalentă, Oltchim a pierdut în favoarea campioanei Danemarcei, dar a câștigat respectul unei țări întregi pentru parcursul fenomenal în Liga Campionilor. Viborg a câștigat pentru a doua oară consecutiv trofeul, iar Oltchim, echipa noastră, a devenit vicecampioana Europei.

Vă mulțumim, fetelor!



*Sărbătoarea  
vicecampioanelor  
Europei*

## *De trei ani alături de Federația Română de Atletism*

Radu Mustățea, președintele directoratului ASTRA, a anunțat continuarea parteneriatului început în anul 2008 cu FRA. ASTRA Asigurări oferă Federației Române de Atletism tricourile de campion inscripționate cu logo-urile celor două instituții, alături de tricolorul românesc.

„Ne onorează parteneriatul cu FRA, ajuns deja la al treilea an de existență. Ne bucură că am putut fi alături de FRA și de campionii naționali de azi; ei sunt cei care vor reprezenta România peste tot în lume la competițiile europene, mondiale și olimpice. Ne bucurăm să fim alături de ei, oferindu-le și anul acesta tricourile de campion”, a precizat Radu Mustățea, președinte directorat la ASTRA Asigurări.

*ASTRA Asigurări a oferit  
tricourile de campioni*





## MEMBRII DIRECTORATULUI ASTRA ASIGURĂRI

MANAGEMENT BOARD ASTRA INSURANCE COMPANY

1. RADU MUSTĂŢEA - PREŞEDINTE/PRESIDENT
2. DACIAN VINEREANU - VICEPREŞEDINTE/VICEPRESIDENT
3. RĂZVAN IEREMIA - MEMBRU/MEMBER



[www.astrasig.ro](http://www.astrasig.ro) | [www.astraonline.ro](http://www.astraonline.ro) | [www.astrasante.ro](http://www.astrasante.ro)  
[www.astrabiztosito.hu](http://www.astrabiztosito.hu) | [www.astraonline.hu](http://www.astraonline.hu)

Str. Nerva Traian nr. 3, bloc M101, sector 3, București, România,  
telefon: +40 213.18.80.80 | fax: +40 213.18.80.74/75

3-rd Nerva Traian Street, BL M101, district 3, Bucharest, Romania,  
phone: +40 213.18.80.80 | fax: +40 213.18.80.74/75

[office@astrasig.ro](mailto:office@astrasig.ro)