

NOI DEFINIM VIITORUL!

Gândim și acționăm diferit - aceasta este umbrela sub care echipa ASTRA a evoluat și în anul 2011. Suntem campioni și exploratori, fără să batem pasul pe loc, pentru că, de fapt, este ...loc pentru PROGRES. Și în 2011 am fost primii pe segmentul asigurărilor de locuințe, RCA, aviație și maritim, dar a venit momentul să fim formatori de piață și lideri și pe segmentul asigurărilor de sănătate.

Încă o dată ASTRA a dovedit că este o companie stabilă, care reușește să crească într-un context economic european prea puțin favorabil. Am reușit să ne menținem poziția de lider de piață și în 2011, am lansat produse simple și eficiente, unice în industria de asigurări din România.

Aceeași rețetă de succes a fost aplicată și în Ungaria, unde am reușit să creștem sănătos într-o economie aflată în plină recesiune. Și am demonstrat din nou ca menținerea în vârful clasamentului nu stă doar în dimensiunea forței de vânzări, ci în permanenta pregătire profesională, în înțelegerea perfectă a nevoii de protecție a fiecărui client în parte. De aceea am implementat un sistem eficient de constatare de daune în cele mai mari orașe din țară, dar și în Ungaria.

Evoluția pozitivă a companiei ASTRA s-a putut observa și în creșterea notorietății de brand. Conform studiilor de specialitate, ASTRA a urcat în 2011 pe prima poziție, de pe locul cinci în 2010, în ceea ce privește notorietatea spontană a companiilor de profil din România. Rezultate la fel de spectaculoase s-au înregistrat și în ceea ce privește notorietatea publicității în rândul populației.

Consolidarea poziției de lider de piață în România s-a bazat și pe dezvoltarea celui mai avansat sistem online de vânzări și administrare de portofoliu. Este vorba despre vânzări exclusiv online, peste structurile clasice de vânzări și brokeri, dar și sisteme de gestionare electronică a daunelor.

Strategia noastră a vizat și dezvoltarea parteneriatelor de tip bancassurance, parteneriate cu brokerii, lansarea de noi produse de asigurări de sănătate, viață și property, precum și dezvoltarea celor aflate deja în portofoliul nostru.

Și ca în fiecare an, am mizat în proiectele noastre de responsabilitate socială pe conturarea unei lumi mai bune, prin susținerea sportului, a educației și a culturii românești.

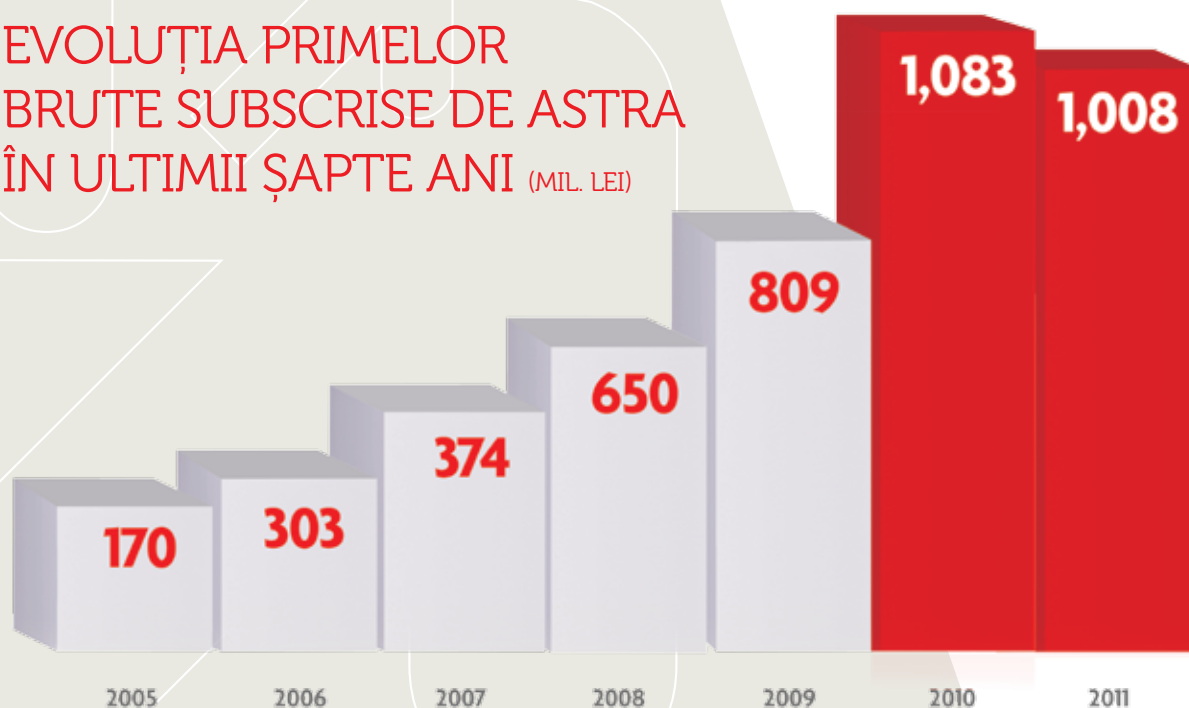
AM ȘTIUT CUM SĂ VALORIFICAM POTENȚIALUL DE CREȘTERE AL INDUSTRIEI DE ASIGURĂRI ȘI AM RĂMAS NUMĂRUL 1 ÎN PIAȚA DE PROFIL DIN ROMÂNIA!

- ▷ liderul pieței pe segmentul de asigurări de locuințe;
- ▷ liderul pieței pe segmentul RCA;
- ▷ liderul pieței pe segmentul de asigurări de aviație;
- ▷ cota de piață: 20%

Premii obținute în 2011

- ▷ Revista "Piața Financiară" i-a acordat companiei ASTRA premiul "Asigurătorul Anului", pentru al doilea an consecutiv;
- ▷ Federația Română de Atletism a premiat ASTRA pentru suportul adus la dezvoltarea sportului românesc;
- ▷ Astra Ungaria- Premiul MABIASZ 2011 pentru profesionalism și suport acordat brokerilor

EVOLUȚIA PRIMELOR BRUTE SUBSCRISE DE ASTRA ÎN ULTIMII ȘAPTE ANI (MIL. LEI)



EXCELENȚĂ ROMÂNEASCĂ!

ASTRA a reușit să puncteze și în 2011 la capitolul Excelență. Este cea mai mare companie de asigurări din România, cu peste 20 de ani de experiență, credibilitate și planuri îndrăznețe. Pe scurt, un asigurător solid, o investiție 100% românească, cu un capital social de 55 milioane de euro.

Am învățat în fiecare an cum să devenim mai puternici și am știut cum să valorificăm potențialul de creștere al pieței de asigurări. Formula de succes pentru echipa ASTRA a însemnat multă muncă, dar și forțarea limitelor proprii în cursa pentru a fi cel mai bun în fiecare zi.

Obiectivele pe care ni le-am propus au fost dificile, însă la încheierea exercițiului financiar al anului 2011 a fost evident ca acestea au fost îndeplinite. La baza ascensiunii ASTRA au stat, alături de inovația constantă, pasiunea lucrului bine făcut și onestitatea față de clienți, proiecte demarate cu ani în urmă.

Ascensiunea ASTRA s-a bazat începând cu anul 2011 pe orientarea către asigurările de sănătate și de viață, dar și pe efortul de educare a clienților cu privire la beneficiile acestui tip de asigurări.

De-a lungul timpului, o serie de alte decizii strategice au condus compania pe prima poziție a clasamentului de asigurări din România. Practic, ASTRA a realizat, în 2009, cel mai important salt, cel de la “creion la racheta spațială”, prin implementarea sistemului de subscriere electronică și dezvoltarea managementului de portofoliu.

În același timp, cea mai mare forță de vânzări din piața de asigurări din România a fost dotată cu laptopuri mobile, de dimensiunea unor mape, conectate la internet, cu imprimantă și dispozitiv pentru generarea semnăturii electronice.

Un alt moment important în ascensiunea și menținerea pentru al doilea an consecutiv în fotoliul de lider a fost lansarea proiectului de asigurări de locuință și obținerea de rezultate excepționale pe acest segment de business.

Dezvoltarea rețelei de vânzări, introducerea criteriilor de performanță și orientarea spre retail au dus la formarea unei forțe de asigurări de elită. De asemenea, îmbunătățirea permanentă a serviciilor de daune a condus la fidelizarea unui număr tot mai mare de clienți.

Așadar, nu e o surpriză că.....

- ▷ Avem cea mai mare forță de vânzări – peste 1000 de angajați permanenți în vânzări și mai mult de 27.000 de agenți;
- ▷ Avem cea mai mare acoperire teritorială – peste 270 de sucursale, agenții și puncte de vânzare;
- ▷ Am dezvoltat parteneriate cu peste 300 de brokeri.

PREZENTAREA COMPANIEI ASTRA 2011

ASTRA S.A a fost constituită la data de 1 ianuarie 1991, în baza Hotărârii de Guvern nr. 1279/08.12.1990. Societatea este autorizată să practice toate categoriile de asigurări facultative prevăzute de Legea nr. 32/2000, modificată prin Legea nr. 76/2003, inclusiv cele de viață sau de răspundere civilă pentru pagube produse terților din accidente de autovehicule. Totodată, societatea a primit mandat să administreze și să lichideze portofoliul de reasigurare subscris de fosta ADAS, în limitele prevăzute prin H.G.1279/1990. Capitalul social subscris și vărsat al societății pe 31 decembrie 2011 a fost de 192.712.534 lei, la nivelul anului precedent, și conține 72.448.321 de acțiuni la valoarea nominală de 2,66 de lei.

▷ STRUCTURA ACȚIONARILOR 2011:

TNG - THE NOVA GROUP	99,69%
PERSOANE FIZICE ȘI JURIDICE	0,31%

▷ COMPONENTA CONSILIULUI DE SUPRAVEGHERE:

DAN GRIGORE ADAMESCU	PREȘEDINTE
OVIDIU BOTOCAN	MEMBRU

▷ COMPONENTA DIRECTORATULUI:

ALEXANDER BOGDAN ADAMESCU	PREȘEDINTE
RĂZVAN IEREMIA	MEMBRU

COMPANIE PREZENTAREA COMPANIEI

UN JUCĂTOR PUTERNIC ȘI STABIL

ASTRA este cea mai mare companie de asigurări din România, după volumul primelor brute subscrise. Asigurătorul a intrat pe piața de profil din România ca jucător puternic și stabil încă din anul 1991, când s-a desprins din fosta companie de stat ADAS.

ASTRA se numără printre cele mai capitalizate companii din piața autohtonă a asigurărilor, cu un capital social cu o valoare de 55 milioane de euro.

Realizări forța de vânzare

- ▷ Creștere număr de agenți și implicit a subscrierilor;
- ▷ Consolidare ca marcă de referință în asigurări de locuințe cu peste 40% cota de piață;
- ▷ Îmbunătățirea calității procesului de vânzare;
- ▷ Angajatorul de referință pentru specialiștii de vânzări;

ASTRA a implementat strategii noi de vânzare și de produs, principalele atuuri sunt modernizarea și flexibilitatea celor peste 60 de produse de asigurări generale, de viață și de sănătate din portofoliu.

Compania și-a îmbunătățit prestația cu fiecare an, în 2009 a ajuns în Top 3 al companiilor românești din piața de profil, 2010 găsește compania instalată în fotoliul de lider al pieței de asigurări. În 2011, ASTRA își consolidează poziția de lider de piață.

Valorile asumate de către Asigurătorul Numărul 1 nu sunt simple afirmații, sunt angajamente pe care compania și le asumă în fața fiecărui client în parte:

Angajament – “Să propunem acele soluții care răspund exact așteptărilor și cerințelor clienților!”

Seriozitate – “Este garanția suplimentară a calității serviciilor pe care le oferim!”

Tradiție – “Două decenii de continuitate, experiență, credibilitate și notorietate, istorie și planuri îndrăznețe!”

Responsabilitate – “Pentru siguranța viitorului clienților noștri și preluarea riscurilor acestora!”

Atașament – “Aliat de nădejde pe termen lung!”

ACTIVITATEA DE REASIGURARE

Anul 2011 s-a dovedit a fi caracterizat prin stabilitate pentru ASTRA, în pofida contextului internațional dificil și inflexibil în care s-a derulat activitatea de reasigurare pe plan internațional. Compania a reușit să se dezvolte într-un ritm susținut, și, prin urmare, să achiziționeze protecție prin programe de reasigurare cuprinzătoare, adaptate specificului portofoliilor subscrise.

Caracteristicile programelor de reasigurare reflectă poziția puternică deținută de ASTRA pe piața locală de asigurare, dezvoltarea constantă și bunele rezultate ale diferitelor ramuri de asigurare, dar și situația financiară a companiei.

ASTRA a reușit astfel să îmbine cu succes nevoile sale de reasigurare cu tipul și capacitatea acoperirii achiziționate. Relația pe termen lung, pozitivă și bazată pe încredere reciprocă stabilită cu partenerii reasigurători, a jucat un rol semnificativ în recunoașterea companiei ca fiind cea mai puternică societate de pe piața românească de asigurare și reasigurare, ducând astfel la obținerea unor termeni favorabili de reînnoire a contractelor de reasigurare.

Rezultatele pozitive ale contractelor de reasigurare, buna lor administrare, controlul permanent al ratei daunei pe diverse ramuri, transparența în subscriere și comunicarea cu reasigurătorii au avut un impact semnificativ asupra succesului reînnoirii contractelor pentru anul 2011.

ASTRA a reușit să mențină drept lideri ai programelor de reasigurare companii din topul reasigurătorilor mondiali ca Partner Re, SCOR, Sindicatul Lloyd's Novae, urmați de reasigurători internaționali având minimum cotația "A" acordată de agențiile specializate de rating (Standard&Poor's sau AM Best), cum ar fi Sindicate Lloyd's, Hannover Re, Deutsche Ruck, Swiss Re, Lansforsaakringar, Polish Re, Korean Re și alții.

Calitatea serviciilor legate de plasarea contractelor de reasigurare, recuperarea daunelor de la reasigurătorii implicați și consultanța de specialitate sunt garantate de renumele brokerilor pe care ASTRA îi consideră parteneri: Guy Carpenter, Willis Limited, AON Benfield, RFIB, Olsa Re.

ASTRA a reușit să-și continue tendința de dezvoltare în 2011, beneficiind și de ajutorul acoperirii din reasigurare, dar nu doar prin intermediul acesteia. Acest lucru este susținut de atenția continuă a ASTRA manifestată față de ramurile de asigurare care s-au dovedit problematice în trecut, de măsurile de ajustare luate în permanență de managementul companiei pentru evitarea rezultatelor negative, de la majorarea tarifelor până la retragerea din subscriere a unor riscuri care prezintă un potențial negativ, oricât de îndepărtat ar fi acesta. Punctele forte ale programelor de reasigurare ale ASTRA sunt calitatea securității plasamentului în reasigurare, precum și acoperirea tuturor tipurilor de riscuri, fapt care a permis ASTRA să-și continue dezvoltarea într-un ritm continuu și ascendent.

REASIGURATORI	RATING				
PARTNER RE	A+ (STANDARD&POOR'S)	MITSUI SUMITOMO	A+ (STANDARD&POOR'S)	POLISH RE	A- (AM BEST)
SCOR	A (STANDARD&POOR'S)	SWISS RE	A+ (AMBEST)	GENERAL INSURANCE	A- (AM BEST)
SINDICATE LLOYD'S	A+ (STANDARD&POOR'S)	AXIS RE EUROPE	A (AM BEST)	CORPORATION	
HANNOVER RE	AA- (STANDARD&POOR'S)	LANSFORSAAKRINGAR	A (STANDARD&POOR'S)	KOREAN RE	A (AM BEST)
DEUTSCHE RUCK	A+ (STANDARD&POOR'S)	ASPEN RE	A (AM BEST)		

ASTRA UNGARIA ÎN CIFRE

Mișcarea îndrăzneță pe care a mizat ASTRA în octombrie 2010, prin deschiderea primei sucursale din Ungaria, s-a dovedit a fi inspirată. Argumentul care susține afirmația de mai sus este unul puternic: rezultatele financiare înregistrate în 2011.

În contextul unei economii măcinate de recesiune, ASTRA Ungaria a reușit să transforme în oportunitate criza financiară prelungită din zona maghiară. A beneficiat de experiența companiei-mamă în stabilirea de prețuri competitive și în rezolvarea promptă a dosarelor de daună. Strategia a funcționat pentru că la numai două luni de la deschiderea din 2010, ASTRA Bizstósító a urcat pe a doua poziție în topul asigurătorilor locali de RCA, în ceea ce privește numărul de clienți noi.

În 2011, ASTRA Bizstósító a lansat asigurarea CASCO și polițele de locuințe. Succesul extinderii spre Ungaria confirmă așteptările companiei și o încurajează să meargă mai departe.

Volumul de prime brute subscrise pe segmentul asigurărilor generale în Ungaria, în 2011, a fost de 65.870.521 lei, în creștere spectaculoasă față de 2010, când primele brute subscrise de echipa din Ungaria au fost de 77.624 lei.

Peste 230.000 de clienți au ales în 2011 ASTRA Ungaria, pe segmentul auto și pe segmentul asigurărilor de locuințe. Daunele plătite de ASTRA Ungaria în 2011 au fost de 15.035.830 lei.

ASTRA Internațional - O nouă provocare!

- ▷ În 2011, ASTRA a obținut aprobarea CSA pentru libera practică a serviciilor în toată Uniunea Europeană;
- ▷ În Germania s-au emis primele polițe property în luna august 2011;
- ▷ S-au demarat proiecte de dezvoltare în alte două țări din Europa Centrală și de Est;
- ▷ Vom implementa în Ungaria noi produse: asigurări agricole, corporate, viață și sănătate, maritime.

PIAȚA ASIGURĂRILOR DIN ROMÂNIA

Evoluție în 2011

▷ Asigurările de viață și cele pentru locuințe au fost cele mai dinamice segmente ale pieței de asigurări în anul 2011, și au contribuit semnificativ la atenuarea ritmului de scădere a volumului total de prime brute subscrise la nivelul întregii industrii de asigurări.

▷ Potrivit cifrelor centralizate de Comisia de Supraveghere a Asigurărilor, volumul total al primelor brute subscrise s-a situat, anul trecut, la peste 7,9 miliarde lei, nivel care arată o scădere nominală de 4,30% comparativ cu subscrierile de 8,3 miliarde lei aferente anului 2010. La sfârșitul anului 2010, piața de asigurări a înregistrat o scădere nominală a subscrierilor de 6,36% comparativ cu 2009.

Sursă: **Comisia de Supraveghere a Asigurărilor**

ASIGURĂRI DE VIAȚĂ

Primele brute subscrise pe segmentul asigurărilor de viață au totalizat peste 1,74 miliarde lei, în creștere nominală cu 4,6% comparativ cu nivelul de 1,66 miliarde lei înregistrat în anul 2010. Pe acest segment de piață, asigurările de viață tradiționale și cele cu componentă investițională de tip unit-linked dețin, cumulativ, 96,82% din totalul subscrisorilor.

Evoluția segmentului de asigurări de viață

CLASE	PRIME BRUTE SUBSCRISE PENTRU ASIGURĂRILE DE VIAȚĂ (LEI)		EVOLUȚIE 2011/2010
	2010	2011	
A.I			
ASIGURĂRI TRADIȚIONALE	1.007.201.003	1.074.142.696	6,65%
A.III			
ASIGURĂRI CU COMPONENTĂ INVESTIȚIONALĂ	617.720.689	612.800.877	- 0,80%
ALTE CLASE	9.404.765	23.813.854	153,21%
TOTAL	1.665.668.554	1.742.290.411	4,60 %

ASIGURĂRI GENERALE

Primele brute subscrise pe segmentul asigurărilor generale au depășit 6,2 miliarde lei, în scădere nominală cu 6,53% față de totalul de 6,6 miliarde lei aferent anului 2010. Asigurările de tip CASCO, cele de răspundere civilă auto (RCA și CMR) și asigurările de incendiu și alte calamități naturale dețin, împreună, 84,8% din volumul total al primelor brute subscrise pentru asigurări generale.

Dinamica structurii portofoliului pentru asigurările generale

CLASE	PRIME BRUTE SUBSCRISE PENTRU ASIGURĂRILE GENERALE (LEI)		EVOLUȚIE 2011/2010
	2010	2011	
CASCO	2.453.009.347	2.014.427.222	- 17,88%
PROPERTY	967.376.678	1.183.603.456	22,35 %
RCA	2.494.726.787	2.063.975.339	- 17,27%
ALTE CLASE	724.620.786	943.772.895	30,24%
TOTAL	6.639.733.598	6.205.778.912	- 6,53%

ASIGURĂRILE PENTRU LOCUINȚE

În timp ce clasele de asigurări auto au pierdut din cota deținută în 2010 de la 74,51% la 65,72% în 2011, cea a asigurărilor de incendiu și alte calamități naturale reprezenta, la sfârșitul lui 2011, peste 19% din totalul pieței de asigurări generale. Această evoluție a subscrierilor pe clasa asigurărilor de incendiu și calamități a fost susținută de dinamica primelor brute subscrise pentru asigurările de locuințe. La sfârșitul anului trecut, erau în vigoare peste 4,4 milioane de contracte de asigurări facultative pentru locuințe și mai mult de 574.000 de polițe obligatorii. Volumul de prime brute subscrise pentru asigurările de locuințe, facultative și obligatorii, se ridica la aproape 676,6 milioane lei, în creștere cu 66,8% față de nivelul de 405,7 milioane de lei înregistrat în 2010. Asigurările facultative pentru locuințe au generat un volum de prime brute subscrise de 641,2 milioane de lei, nivel în creștere cu 70,5% față de 2010. Subscrierile aferente polițelor obligatorii pentru locuințe s-au situat la 35,3 milioane de lei, nivel mai mare cu 19,5% față de anul precedent.

Evoluția subscrierilor pe clasa VIII

ASIGURĂRI DE INCENDII ȘI ALTE CALAMITĂȚI
NATURALE DIN CARE:

ANUL	INDICATORI	TOTAL PRIME BRUTE SUBSCRISE CLASA VIII (LEI)	ASIGURĂRI FACULTATIVE DE LOCUINȚE (LEI)	ASIGURĂRI OBLIGATORII DE LOCUINȚE (LEI)
2010	PRIME BRUTE SUBSCRISE	967.376.678	376.111.856	29.556.829
2011	PRIME BRUTE SUBSCRISE	1.183.603.456	641.259.902	35.310.758

INDEMNIZAȚII BRUTE PLĂTITE

Societățile de asigurări au plătit, în 2011, indemnizații brute totale de aproape 4,5 miliarde lei, nivel în scădere nominală cu 11,78% față de anul anterior, când volumul acestora depășea 5 miliarde lei. Indemnizațiile brute plătite în baza contractelor de asigurări generale s-au ridicat la aproximativ 4,2 miliarde lei, valoare în scădere cu 12,78% comparativ cu 2010. Nivelul indemnizațiilor brute și maturităților aferente asigurărilor de viață au totalizat peste 288 milioane lei, înregistrând o creștere cu 5,95% față de anul anterior (271,9 milioane lei).

Dinamica structurii pe clase a indemnizațiilor brute plătite pentru asigurări generale

CLASE	INDEMNIZAȚII BRUTE PLĂTITE PENTRU ASIGURĂRI GENERALE (LEI)		EVOLUȚIE 2011/2010
	2010	2011	
CASCO	2.506.517.445	1.976.519.928	- 21,14 %
PROPERTY	249.625.903	238.408.944	- 4,49 %
RCA	1.630.275.079	1.656.533.701	1,61 %
ALTE CLASE	411.142.573	312.895.176	- 89,27 %
TOTAL	4.797.561.000	4.184.357.749	- 12,78 %

Dinamica structurii pe clase a indemnizațiilor brute plătite pentru asigurări de viață

CLASE	INDEMNIZAȚII BRUTE ȘI MATURITĂȚI PLĂTITE PENTRU ASIGURĂRI DE VIAȚĂ (LEI)		EVOLUȚIE 2011/2010
	2010	2011	
A.I			
ASIGURĂRI TRADIȚIONALE	243.012.787	248.465.686	2,24 %
A.III			
ASIGURĂRI CU COMPONENTĂ INVESTIȚIONALĂ	25.908.404	35.567.490	37,28 %
ALTE CLASE	2.496.931	2.325.107	- 6,88 %
TOTAL	271.922.669	288.089.454	- 6,53 %

PRIME BRUTE SUBCRISE ASTRA 2011

În 2011 s-a realizat un profit contabil de 81.013.945 lei, față de un profit contabil de 25.325.856 lei, la finalul lui 2010. Primele brute subscrise înregistrate de companie au fost în sumă de 1.008.544.317 lei, față de 1.083.209.476 lei în anul precedent, în scădere cu 7%.

	2010 ▽	2011 ▽	EVOLUȚIE ▽
ASIGURĂRI GENERALE	1.068.991.005	991.638.291	- 7%
ASIGURĂRI DE VIAȚĂ	14.218.471	16.906.026	19%
TOTAL (lei)	1.083.209.476	1.008.544.317	- 7%

Volumul de prime brute subscrise în anul 2011 a fost de 1.008.544.317 lei, în scădere cu 7% față de 1.083.209.476 lei, în 2010.

Primele brute încasate din activitatea de asigurare în anul 2011 au fost de 1.073.122.745 lei, în creștere cu 2% față de 1.049.954.890 lei, în 2010.

▷ **TOTAL PRIME SUBCRISE 2011** 1.008.544.317
(nete de anulări) (lei)

ACTIVITATEA DE ASIGURĂRI GENERALE	991.638.291
PRIME SUBCRISE	1.090.222.428
ACTIVITATEA DE ASIGURĂRI DE VIAȚĂ	16.906.026
PRIME SUBCRISE	21.581.911

▷ **TOTAL PRIME ÎNCASATE ÎN 2011** 1.073.122.745
(lei)

ACTIVITATEA DE ASIGURĂRI GENERALE	1.055.515.677
PRIME ÎNCASATE	1.163.849.135
ACTIVITATEA DE ASIGURĂRI DE VIAȚĂ	17.607.068
PRIME ÎNCASATE	22.282.953

Activitatea de regularizare a daunelor din asigurările directe și primiri în reasigurare s-a materializat în plăți de 610.060.308 lei, față de 526.883.477 lei în 2010. A rezultat o rată a daunei față de primele încasate de 57%, în creștere, comparativ cu cea realizată în 2010, când a fost de 50%.

	2009 ▽	2010 ▽	2011 ▽	EVOLUȚIE ▽
TOTAL (lei)	327.662.127	526.883.477	610.060.308	16%
DAUNE ASIGURĂRI GENERALE	326.436.559	522.519.474	606.400.556	16%
DAUNE ASIGURĂRI DE VIAȚĂ	1.225.568	4.364.003	3.659.752	- 16%

În 2011, s-au realizat venituri din acțiunea de recuperare și regrese din asigurare de 29.628.390 lei, în creștere cu 1% față de 29.221.762 lei, în 2010. Activitatea de reasigurare s-a materializat într-un sold tehnic pozitiv de 98.986.457 lei. În anul precedent, soldul tehnic negativ a fost de 44.417.952 lei. Veniturile din reasigurare au fost de 73.047.438 lei, în creștere cu 179 % față de 2010.

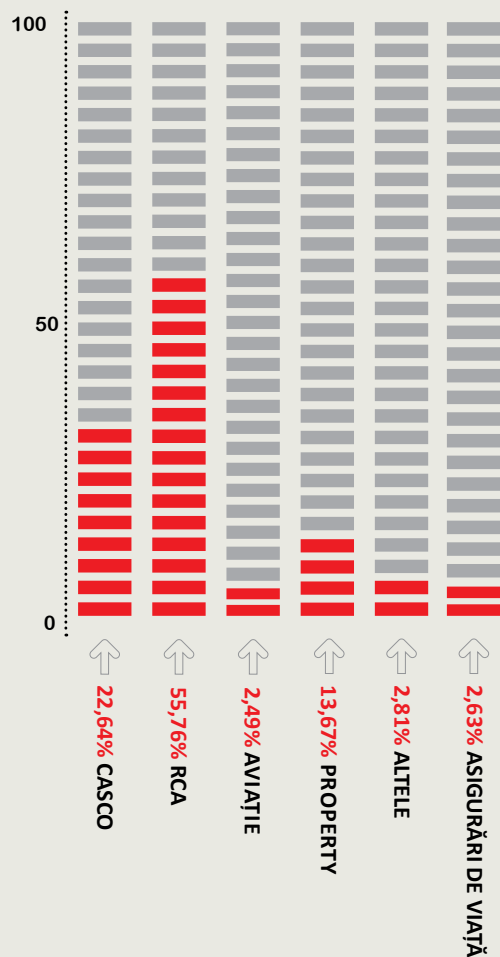
Cheltuielile cu reasigurarea s-au ridicat la 64.060.980 lei, în scădere cu 9% față de cele din 2010. Cheltuielile de atragere a asiguraților au atins nivelul de 253.924.540 lei, cu 30% mai mare comparativ cu cele din anul precedent.

La 31 decembrie 2011, societatea a dispus de o rețea de 273 unități teritoriale, dintre care 47 sunt sucursale. Numărul de salariați a ajuns la 1.812, față de 1.823 în 2010.

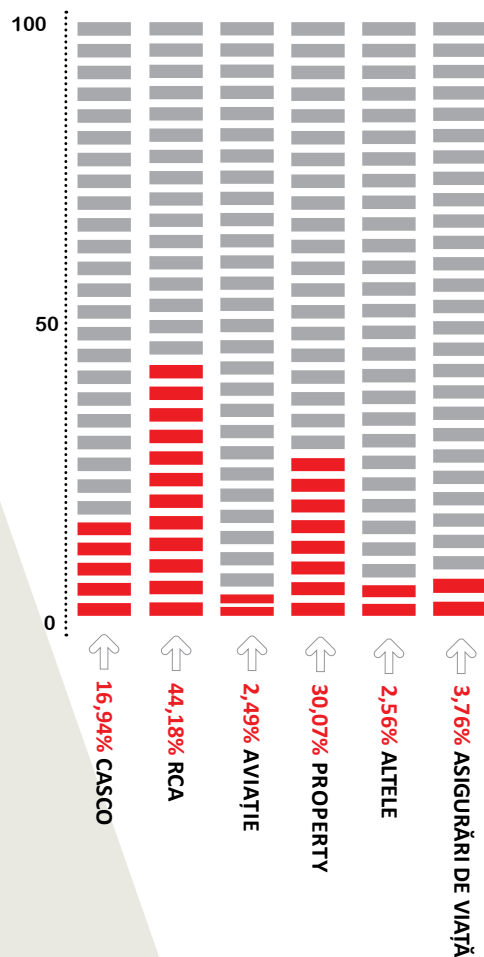
PRIME DE ASIGURARE SUBSCRISE
(milioane lei)

	2009 ♥	2010 ♥	2011 ♥	EVOLUȚIE ♥
TIPURI DE RISCURI				
CASCO	294,27	245,20	170,83	- 30%
RCA	286,37	603,95	445,56	- 26%
PROPERTY	135,52	148,05	303,24	105%
MARITIME ȘI DE TRANSPORT	11,74	13,70	6,18	- 55%
AVIAȚIE	34,28	27,02	25,12	-7%
PERSOANE ȘI VIAȚĂ	20,84	28,52	37,31	33%
ALTELE	26,45	16,76	19,70	18%
TOTAL (lei)	809,47	1.083,21	1.008,54	7%

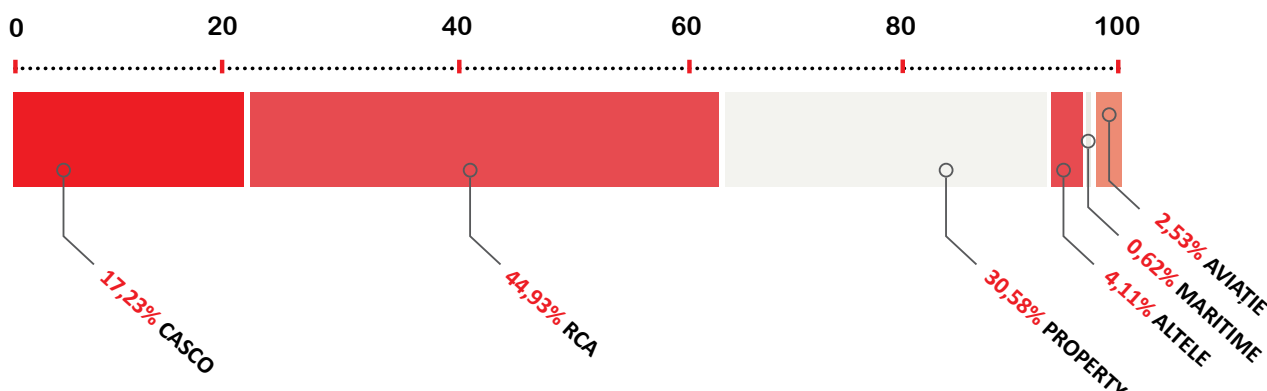
STRUCTURA PORTOFOLIULUI ÎN 2010



STRUCTURA PORTOFOLIULUI ÎN 2011



▷ PONDERA PRINCIPALELOR LINII DE ASIGURARE ÎN TOTAL ASIGURĂRI GENERALE 2011



CONTUL DE PROFIT ȘI PIERDERE ASTRA 2011

Veniturile din exploatare includ în proporție de 81% veniturile din prime brute subscrise directe, în creștere cu 2% în 2011 față de anul precedent. În categoria veniturilor din exploatare sunt incluse și alte venituri.

Veniturile financiare (141.514.757 lei) cuprind: veniturile din diferențele de curs valutar de 21.560.361 și din dobânzi, de 15.900.552 lei, și veniturile din dividende, de 1.011.131 lei, prime de la societățile la care ASTRA deține titluri de participare. Veniturile din dobânzi au crescut cu 15% față de 2010, când atingeau nivelul de 13.831.262 lei. Bugetul pentru investiții din 2011 s-a concretizat în cumpărarea de acțiuni în valoare de 44.001.044 lei. Cheltuielile financiare, adică 36.845.267 lei, cuprind în principal diferențele de curs valutar, dobânzi la contractele de leasing și contractele de credit.

Cheltuielile administrative fixe, de 152.438.747 lei, au crescut cu 33% față de anul precedent (114.742.945 lei).

Acestea concentrează cheltuieli legate de salarii și contribuții aferente, taxe și impozite datorate la clădiri, terenuri, autoturisme, reparații și întreținere sedii, amortizare imobilizări corporale și imobilizări necorporale, cheltuieli cu serviciile poștale și de telecomunicații, cheltuieli de protocol, cheltuieli cu asigurările imobilelor și autoturismelor societății, cheltuieli cu onorariile notarilor și avocaților.

CONTUL DE PROFIT ȘI PIERDERE (LEI)	31.12.2009	31.12.2010	31.12.2011
VENITURI DIN PRIME BRUTE SUBSCRISE	809.471.525	1.083.209.476	1.005.633.499
VENITURI DIN PLASAMENTE FINANCIARE (DOBÂNZI, DIFERENȚE CURS VALUTAR ETC.)	42.461.772	42.615.586	141.538.763
ALTE VENITURI, DIN CARE:	19.205.108	62.202.623	267.080.883
ALTE VENITURI TEHNICE (REGRESE ȘI REASIGURARE)	12.691.080	55.381.321	102.525.771
ALTE VENITURI	6.514.028	6.821.302	164.555.112
TOTAL VENITURI	873.699.974	1.188.027.685	1.414.253.145
CHELTUIELI CU DAUNE	327.662.127	526.883.477	610.060.308
CHELTUIELI CU ACHIZIȚIE ȘI ADMINISTRARE	210.930.656	310.041.574	406.363.288
ALTE CHELTUIELI (INCLUD CHELTUIELI REZERVE, ACTIVE CEDATE)	328.871.681	325.744.528	315.432.846
TOTAL CHELTUIELI	867.464.464	1.162.669.579	1.331.856.442
REZULTATUL CURENT	6.235.510	25.358.106	82.396.703
IMPOZIT PE PROFIT	28.667	32.250	1.382.758
PROFIT NET	6.206.843	25.325.856	81.013.945

COEFICIENȚII DE SOLVABILITATE ȘI LICHIDITATE ASTRA 2011

Coeficientul de solvabilitate în asigurări, ca raport între marja disponibilă și cea minimă și coeficientul de lichiditate la 31.12.2011:

	2009 ♥	2010 ♥	2011 ♥
ASIGURĂRI GENERALE			
COEFICIENT DE SOLVABILITATE	1,54	1,33	1,17
COEFICIENT DE LICHIDITATE	1,34	1,36	1,13
ASIGURĂRI DE VIAȚĂ			
COEFICIENT DE SOLVABILITATE	10,02	6,72	6,76
COEFICIENT DE LICHIDITATE	1,40	1,68	1,18

BILANȚUL CONTABIL

Bilanțul s-a întocmit pe baza datelor înregistrate în contabilitate, potrivit noilor reglementări contabile conforme cu directivele europene specifice domeniului asigurărilor, publicate în ordinul C.S.A. nr.3129/2005. S-a efectuat inventarierea tuturor conturilor societății, pe baza Deciziei nr. 1/29.12.2011, în conformitate cu dispozițiile legale.

Nu s-au realizat compensări între conturile bilanțiere (de activ și pasiv) și nici între venituri și cheltuieli. Totalul activului la 31.12.2011 a fost de 1.490.132.178 lei, în creștere cu 10% față de anul 2010, când acesta a fost de 1.358.672.703 lei.

ACTIVE

Activele necorporale în 2011 au fost în valoare de 5.778.440 lei, în creștere față de 4.212.575 lei în anul 2010. Plasamente în imobilizări corporale:

- › terenuri și construcții: 89.707.209 lei, în scădere cu 10% față de 2010 (99.628.439 lei).
- › imobilizări corporale în curs: 6.664.285 lei, în creștere cu 31% față de 2010 (5.096.330 lei).

Alte plasamente în imobilizări financiare, 21.727.133 lei, în scădere cu 49% față de anul 2010 (42.241.984 lei).

Alte plasamente financiare 2011: 256.438.527 lei includ depozitele bancare în lei și în valută (196.099.130), acestea din urmă în scădere cu 3% față de 31.12.2010 (201.196.869 lei). Partea din rezerva tehnică aferentă contractelor de reasigurare a fost de 230.405.664 lei, în creștere cu 40% comparativ cu 2010 (165.164.798 lei).

Creanțele din operațiuni de asigurare (prime brute subscrise și neîncasate) au atins valoarea de 459.648.273 lei, cu 13% mai puțin decât în 2010 (525.425.395 lei). Creanțele din operațiuni de reasigurare pentru primiri și cedări în reasigurare au

reprezentat 38.293.775 lei, cu 41 de procente mai mult decât în anul anterior (27.093.907 lei). Alte creanțe: 124.638.997 lei, în creștere cu 17% față de anul 2010 (106.236.645 lei). Valoarea imobilizărilor corporale și a avansurilor pentru imobilizări a fost de 12.657.544 lei, în creștere cu 23 de procente.

Stocurile în 2011 au fost în valoare de 1.249.624 lei și au înregistrat o creștere de 258% față de 2010 (348.993 lei). Casa și conturile la bănci au atins nivelul de 15.420.543 lei, cu 20% mai puțin decât în 2010 (12.888.053 lei).

PASIVE

Capitalul social subscris și vărsat a rămas nemodificat, la nivelul sumei de 192.712.534 lei. Rezerva din reevaluarea din 2011 a scăzut la 55.293.526 lei. Rezervele legale au crescut la 6.133.118 lei prin repartizarea cotei de 5% din profitul realizat. Alte rezerve în 2011 au crescut la valoarea de 23.806.809 lei. Rezervele tehnice brute în 2011 au atins nivelul de 1.067.537.636 lei, cu 6% mai mult față de anul 2010 (1.002.916.603 lei).

p16
17

REZERVE TEHNICE (LEI)	2009	2010	2011
REZERVE ASIGURĂRI GENERALE	786.123.613	986.335.360	1.045.832.166
REZERVE DE DAUNĂ AVIZATĂ	98.207.745	147.577.178	205.376.118
REZERVE DE DAUNĂ NEAVIZATĂ	79.678.306	115.851.441	137.483.902
REZERVE DE CATASTROFĂ	52.173.342	73.262.992	97.924.522
REZERVE DE PRIMĂ	556.064.220	649.643.749	605.047.624
ALTE REZERVE	0	0	0
REZERVE ASIGURĂRI VIAȚĂ	14.434.355	16.581.243	21.705.470
TOTAL	800.557.968	1.002.916.603	1.067.537.636

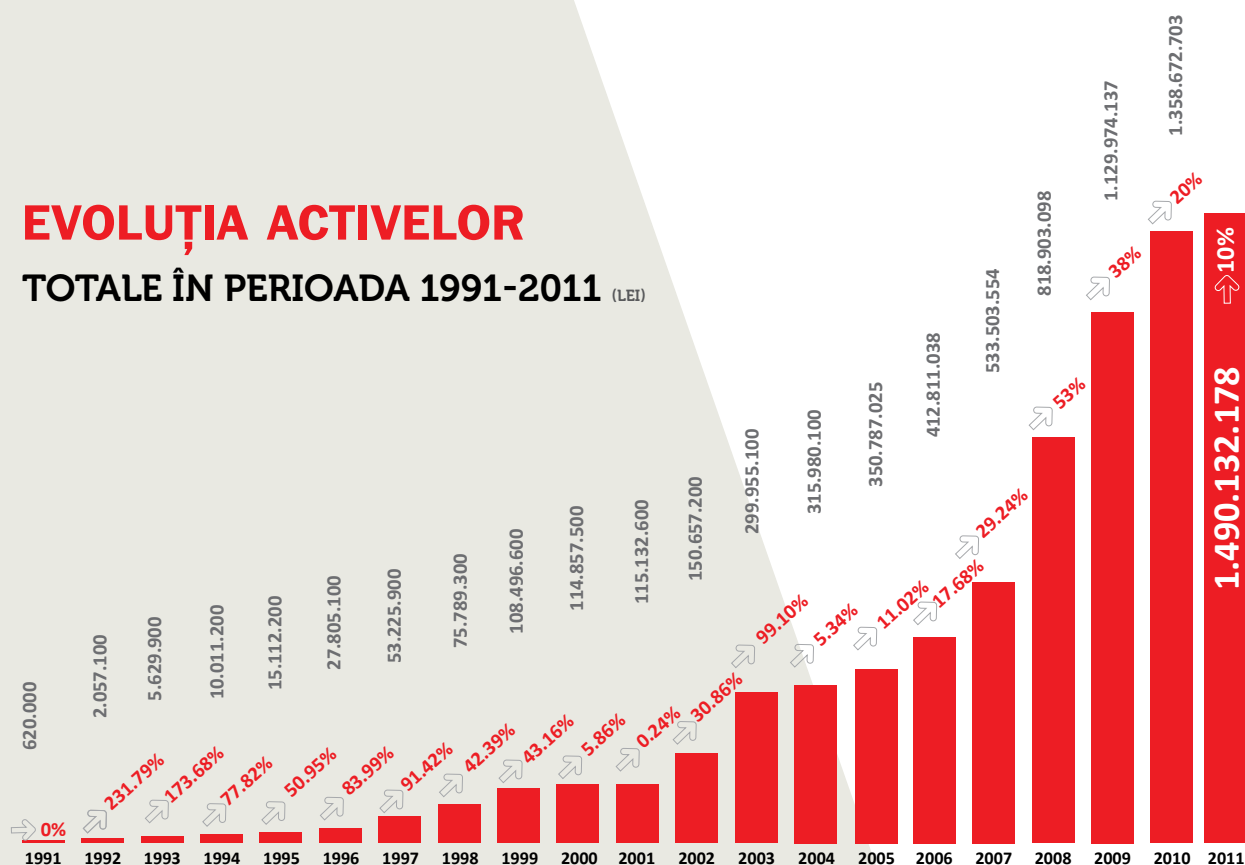
Datoriile din reasigurare au fost în 2011 de 42.747.201, mai mici cu 11% față de ultimul an (47.816.216 lei). Alte datorii, inclusiv cele fiscale, au fost în valoare de 126.459.760 lei, în scădere cu 5%.

Veniturile în avans au fost în scădere cu 39% și au reprezentat 11.244.381 lei. Acestea cuprind încasările din prime RCA și facultative în avans, contracte pentru care subscrierea a început după 31.12.2011. Profitul înregistrat la 31.12.2011 este în sumă de 81.013.945 lei.

ACTIV (LEI)	31.12.2009	31.12.2010	31.12.2011
ACTIVE NECORPORALE			
IMOBILIZĂRI NECORPORALE	19.176.128	4.212.575	5.778.440
PLASAMENTE			
TERENURI ȘI CONSTRUCȚII	105.268.155	104.724.769	96.371.494
ALTE PLASAMENTE ÎN IMOBILIZĂRI FINANCIARE	24.553.716	42.241.984	21.727.133
ALTE PLASAMENTE FINANCIARE	123.884.656	216.573.612	256.438.527
CREANȚE	594.327.917	658.755.947	718.712.477
LIHIDITĂȚI	24.247.664	12.888.053	15.420.549
CHELTUIELI DE ACHIZIȚIE REPORTATE	107.157.954	131.316.378	120.927.645
ALTE ELEMENTE DE ACTIV	131.357.947	187.959.385	245.755.913
TOTAL ACTIV	1.129.974.137	1.358.672.703	1.490.132.178

PASIV - CAPITAL ȘI DATORII (LEI)	31.12.2009	31.12.2010	31.12.2011
CAPITALURI PROPRII TOTAL	140.824.182	156.266.780	229.852.707
CAPITAL SUBSCRIS ȘI REZERVE DE CAPITAL	192.712.534	192.712.534	192.712.534
ALTE REZERVE	23.998.908	26.293.381	29.939.927
REZERVE DIN REEVALUARE	62.900.017	62.900.017	55.293.526
PROFIT CURENT/PIERDERE CURENTĂ	6.206.843	25.325.856	81.013.945
PIERDERE NEACOPERITĂ	- 144.994.120	- 150.965.008	- 129.107.225
DATORII SUBORDONATE	0	0	0
REZERVE TEHNICE BRUTE	800.557.968	1.002.916.603	1.067.537.636
REZERVE DE PRIME	562.599.042	657.568.015	615.070.335
REZERVE MATEMATICE	2.085.342	4.294.178	7.464.088
REZERVE DE DAUNE	178.856.484	263.972.859	344.028.033
REZERVE PENTRU PARTICIPARE LA BENEFICII	4.843.758	3.818.559	3.050.658
REZERVE CATASTROFĂ	52.173.342	73.262.992	97.924.522
REZERVE EGALIZARE	0	0	0
DATORII	165.856.027	180.831.165	181.234.197
VENITURI ÎN AVANS	22.735.960	18.658.155	11.507.638
TOTAL PASIV	1.129.974.137	1.358.672.703	1.490.132.178

EVOLUȚIA ACTIVELOR TOTALE ÎN PERIOADA 1991-2011 (LEI)





CONTUL TEHNIC AL ASIGURĂRILOR GENERALE

31 DECEMBRIE 2011

DENUMIREA INDICATORILOR ♥	NR. RD	REALIZĂRI AFERENTE PERIOADEI 2010 (LEI) ♥ 2011 (LEI) ♥	
VENITURI DIN PRIME NETE DE REASIGURARE			
- VENITURI DIN PRIME BRUTE SUBSCRISE (+)	01	1.068.991.005	991.638.291
- PRIME CEDATE ÎN REASIGURARE (-)	02	69.297.131	62.687.197
- VARIAȚIA REZERVEI DE PRIME (+/-)	03	93.579.528	- 44.590.125
- VARIAȚIA REZERVEI DE PRIME, CEDATE ÎN REASIGURARE (+ /-)	04	19.399.794	27.779.346
TOTAL (RD.01-02-03+04)	05	925.514.140	1.001.320.565
COTA DIN VENITUL NET (DIFERENȚA ÎNTRE VENITURILE ȘI CHELTUIELILE DIN PLASAMENTE) AL PLASAMENTELOR, TRANSFERATĂ DIN CONTUL NETEHNIC (+)	06	14.461.768	97.426.642
ALTE VENITURI TEHNICE, NETE DE REASIGURARE (+)	07	55.022.071	195.970.916
CHELTUIELI CU DAUNELE, NETE DE REASIGURARE			
- DAUNE PLĂTITE (RD. 09-10)	08	500.403.590	542.352.360
SUME BRUTE	09	522.519.474	606.400.556
PARTEA REASIGURĂTORILOR (-)	10	22.115.884	64.048.196
- VARIAȚIA REZERVEI DE DAUNE, NETĂ DE REASIGURARE: (+/-)	11	79.894.264	66.036.847
TOTAL (RD. 08+11)	12	580.297.854	608.389.207
VARIAȚIA ALTOR REZERVE TEHNICE, NETE DE REASIGURARE, DIN CARE:			
- VARIAȚIA REZERVEI PENTRU RISCURI NEEXPirate (+/-)	13	0	0
- VARIAȚIA REZERVEI DE CATASTROFĂ (+/-)	14	844.559	652.692
- VARIAȚIA ALTOR REZERVE TEHNICE (+/-)	15	0	0
TOTAL (RD. 13+14+15)	16	844.559	652.692
VARIAȚIA REZERVEI PENTRU PARTICIPARE LA BENEFICII ȘI RISTURNURI (+/-)	17	0	0
CHELTUIELI DE EXPLOATARE NETE:			
- CHELTUIELI DE ACHIZIȚIE	18	205.135.260	266.337.683
- VARIAȚIA SUMEI CHELTUIELILOR DE ACHIZIȚIE REPORTATE (+/-)	19	- 14.982.097	- 18.251.295
- CHELTUIELI DE ADMINISTRARE	20	113.332.366	151.016.851
- COMISIOANE PRIMITE DE LA REASIGURĂTORI ȘI PARTICIPĂRI LA BENEFICII (-)	21	3.936.583	5.938.367
TOTAL (RD. 18+19+20-21)	22	299.548.946	393.164.872
ALTE CHELTUIELI TEHNICE, NETE DE REASIGURARE	23	92.603.438	223.075.242
VARIAȚIA REZERVEI DE EGALIZARE (+/-)	24	0	0
REZULTAT TEHNIC AL ASIGURĂRII GENERALE			
PROFIT (RD. 05+06+07-12-16-17-22-23-24)	25	21.703.182	69.436.110
PIERDERE (RD. 12+16+17+22+23+24-05-06-07)	26	0	0

CONTUL TEHNIC AL ASIGURĂRILOR DE VIAȚĂ

31 DECEMBRIE 2011

DENUMIREA INDICATORILOR



NR. RD

REALIZĂRI AFERENTE PERIOADEI

2010 (LEI)

2011 (LEI)

VENITURI DIN PRIME NETE DE REASIGURARE			
- VENITURI DIN PRIME BRUTE SUBSCRISE (+)	01	14.218.471	16.906.026
- PRIME CEDATE ÎN REASIGURARE (-)	02	603.132	92.693
- VARIAȚIA REZERVEI DE PRIME, NETĂ DE REASIGURARE (+/-)	03	1.413.536	2.038.390
TOTAL (RD. 01-02-03)	04	12.201.803	14.774.943
VENITURI DIN PLASAMENTE			
VENITURI DIN PARTICIPĂRI LA SOCIETĂȚILE ÎN CARE EXISTĂ INTERESE DE PARTICIPARE, DIN CARE:	05	0	0
- VENITURI DIN PLASAMENTE LA SOCIETĂȚILE AFILIATE	06	0	0
VENITURI DIN ALTE PLASAMENTE CU PREZENTAREA DISTINCTĂ A VENITURILOR DIN PLASAMENTE LA SOCIETĂȚILE AFILIATE, DIN CARE:	07	0	0
- VENITURI PROVENIND DIN TERENURI ȘI CONSTRUCȚII	08	0	0
- VENITURI PROVENIND DIN ALTE PLASAMENTE	09	0	0
VENITURI DIN AJUSTĂRI PENTRU DEPRECIERE/PIERDERE DE VALOARE A PLASAMENTELOR	10	0	0
VENITURI PROVENIND DIN REALIZAREA PLASAMENTELOR	11	1.278.876	1.120.058
TOTAL (RD. 05+07+10+11)	12	1.278.876	1.120.058
PLUS VALORI NEREALIZATE DIN PLASAMENTE	13	0	0
ALTE VENITURI TEHNICE, NETE DE REASIGURARE	14	0	998.279
CHELTUIELI CU DAUNELE, NETE DE REASIGURARE			
TOTAL (RD. 16+19)	15	3.937.809	4.133.468
SUME PLĂTITE (RD. 17-18):	16	4.364.003	3.509.695
- SUME BRUTE	17	4.364.003	3.659.752
- PARTEA REASIGURĂTORILOR (-)	18	0	150.057
VARIAȚIA REZERVEI DE DAUNE (+/-) (RD.20-21)	19	- 426.194	623.773
- SUME BRUTE	20	- 426.194	623.773
- PARTEA REASIGURĂTORILOR (-)	21	0	0
VARIAȚIA REZERVELOR TEHNICE PRIVIND ASIGURĂRILE DE VIAȚĂ			
TOTAL (RD. 23+26+29)	22	1.205.912	2.402.009
VARIAȚIA REZERVEI MATEMATICE (RD. 24-25)	23	2.231.111	3.169.910
- SUMA BRUTĂ	24	2.208.836	3.169.910
- PARTEA REASIGURĂTORILOR (-)	25	- 22.275	0

REPERE FINANCIARE

DENUMIREA INDICATORILOR ♥	NR. RD	REALIZĂRI AFERENTE PERIOADEI 2010 (LEI) ♥ 2011 (LEI) ♥	
VARIAȚIA REZERVEI PENTRU PARTICIPARE LA BENEFICII ȘI RISTURNURI (RD. 27-28)	26	- 1.025.199	- 767.901
- SUMA BRUTĂ	27	- 1.025.199	- 767.901
- PARTEA REASIGURĂTORILOR (-)	28	0	0
VARIAȚIA ALTOR REZERVE TEHNICE (RD. 30-31)	29	0	0
- SUMA BRUTĂ	30	0	0
- PARTEA REASIGURĂTORILOR (-)	31	0	0
VARIAȚIA REZERVEI MATEMATICE AFERENTE ASIGURĂRILOR DE VIAȚĂ PENTRU CARE EXPUNEREA LA RISCUL DE INVESTIȚII ESTE TRANSFERATĂ CONTRACTANTULUI CEDAT ÎN REASIGURARE (+/-)			
TOTAL (RD 33-34)	32	0	0
- SUMA BRUTĂ	33	0	0
- PARTEA REASIGURĂTORILOR (-)	34	0	0
CHELTUIELI DE EXPLOATARE NETE:			
- CHELTUIELI DE EXPLOATARE NETE:	35	5.145.466	5.838.153
- VARIAȚIA SUMEI CHELTUIELILOR DE ACHIZIȚII REPORTATE	36	0	0
- CHELTUIELI DE ADMINISTRARE	37	1.410.579	1.421.896
- COMISIOANE PRIMITE DE LA REASIGURĂTORI ȘI PARTICIPĂRI LA BENEFICII (-)	38	0	0
TOTAL (RD. 35+36+37-38)	39	6.556.045	7.260.049
CHELTUIELI CU PLASAMENTE:			
- CHELTUIELI DE GESTIONARE A PLASAMENTELOR, INCLUSIV CHELTUIELILE CU DOBÂNZILE	40	105.162	111.685
- CHELTUIELI PRIVIND CONSTITUIREA AJUSTĂRILOR DE VALOARE PENTRU PLASAMENTE	41	0	0
- PIERDERI PROVENIND DIN REALIZAREA PLASAMENTELOR	42	0	0
TOTAL (RD. 40+41+42)	43	105.162	111.685
MINUS VALORI NEREALIZATE DIN PLASAMENTE	44	0	0
ALTE CHELTUIELI TEHNICE, NETE DE REASIGURARE	45	998.279	0
COTA DIN VENITUL NET AL PLASAMENTELOR TRANSFERATĂ ÎN CONTUL NETEHNIC	46	0	0
REZULTATUL TEHNIC AL ASIGURĂRII DE VIAȚĂ			
PROFIT (RD. 04+12+13+14-15-22-32-39-43-44-45-46)	47	677.472	2.986.069
PIERDERE (RD.15+22+32+39+43+44+45+46-4-12-13-14)	48	0	0

CONTUL NETEHNIC

31 DECEMBRIE 2011

DENUMIREA INDICATORILOR



NR. RD

REALIZĂRI AFERENTE PERIOADEI
2010 (LEI)

2011 (LEI)



REZULTATUL TEHNIC AL ASIGURĂRII GENERALE

- PROFIT

01

21.703.182

69.436.110

- PIERDERE

02

0

0

REZULTATUL TEHNIC AL ASIGURĂRII DE VIAȚĂ

- PROFIT

03

677.472

2.986.069

- PIERDERE

04

0

0

VENITURI DIN PLASAMENTE

- VENITURI DIN PARTICIPĂRI LA SOCIETĂȚILE ÎN CARE EXISTĂ
INTERESE DE PARTICIPARE

05

27.929

1.011.131

DIN CARE VENITURI DIN PLASAMENTE LA SOCIETĂȚILE AFILIATE

06

0

0

- VENITURI DIN ALTE PLASAMENTE

07

0

0

DIN CARE VENITURI DIN PLASAMENTE LA SOCIETĂȚILE AFILIATE

08

0

0

VENITURI PROVENIND DIN TERENURI ȘI CONSTRUCȚII

09

0

0

VENITURI PROVENIND DIN ALTE PLASAMENTE

10

0

0

- VENITURI DIN AJUSTĂRI PENTRU DEPRECIERE/PIERDERE DE VALOARE
A PLASAMENTELOR

11

0

0

VENITURI PROVENIND DIN REALIZAREA PLASAMENTELOR

12

17.024.237

119.184.770

TOTAL (RD. 05+07+11+12)

13

17.052.166

120.195.901

- PLUS VALORI NEREALIZATE DIN PLASAMENTE

14

0

0

- COTA DIN VENITUL NET AL PLASAMENTELOR TRANSFERATĂ DIN CONTUL
TEHNIC AL ASIGURĂRII DE VIAȚĂ

15

0

0

CHELTUIELI CU PLASAMENTELE

TOTAL (RD 17+18+19)

16

2.590.398

22.769.259

- CHELTUIELI DE GESTIONARE A PLASAMENTELOR, INCLUSIV CHELTUIELILE CU DOBÂNZILE

17

2.590.398

2.100.428

- CHELTUIELI PRIVIND CONSTITUIREA AJUSTĂRIILOR DE VALOARE PENTRU PLASAMENTE

18

0

0

- PIERDERI PROVENIND DIN REALIZAREA PLASAMENTELOR

19

0

20.668.831

MINUS VALORI NEREALIZATE DIN PLASAMENTE

20

0

0

COTA DIN VENITUL NET AL PLASAMENTELOR TRANSFERATĂ ÎN CONTUL TEHNIC AL ASIGURĂRIILOR GENERALE

21

14.461.468

97.426.642

ALTE VENITURI NETEHNICE

22

3.352.628

17.287.054

ALTE CHELTUIELI NETEHNICE, INCLUSIV PROVIZIOANELE ȘI AJUSTĂRILE DE VALOARE

23

375.176

7.312.530

REPERE FINANCIARE

DENUMIREA INDICATORILOR ♥	NR. RD	REALIZĂRI AFERENTE PERIOADEI 2010 (LEI) ♥ 2011 (LEI) ♥	
VENITURI DIN ACTIVITATEA DE ADMINISTRARE DE FONDURI DE PENSII FACULTATIVE*	24	0	0
CHELTUIELI DIN ACTIVITATEA DE ADMINISTRARE DE FONDURI DE PENSII FACULTATIVE*	25	0	0
PROFIT DIN ACTIVITATEA DE ADMINISTRARE DE FONDURI DE PENSII FACULTATIVE* (RD.24-25)	26	0	0
PIERDERE DIN ACTIVITATEA DE ADMINISTRARE DE FONDURI DE PENSII FACULTATIVE* (RD. 25-24)	27	0	0
REZULTATUL CURENT			
PROFIT (RD.01-02+03-04+13+14+15-16-20-21+22-23+26-27)	28	25.358.106	82.396.703
PIERDERE (RD.02-01+04-03-13-14-15+16+20+21-22+23-26+27)	29	0	0
- VENITURI EXTRAORDINARE	30	0	
- CHELTUIELI EXTRAORDINARE	31	0	
REZULTATUL EXTRAORDINAR			
- PROFIT (RD. 30-31)	32	0	0
- PIERDERE (RD.31-30)	33	0	0
- VENITURI TOTALE	34	1.239.600.891	1.527.262.488
- CHELTUIELI TOTALE	35	1.214.242.785	1.444.865.785
REZULTATUL BRUT			
PROFIT (RD. 34-35); (28-29+32-33)	36	25.358.106	82.396.703
PIERDERE (RD. 35-34); (RD. 29-28+ 33-32);	37	0	0
IMPOZIT PE PROFIT	38	32.250	1.382.758
ALTE IMPOZITE (CARE NU FIGUREAZĂ LA POZIȚIILE PRECEDENTE)	39	0	0
REZULTATUL NET AL EXERCIȚIULUI			
PROFIT (RD. 36-37-38-39)	40	25.325.856	81.013.945
PIERDERE (RD. 37+38+39-36)	41	0	0

RAPORTUL AUDITORILOR INDEPENDENȚI CĂTRE CONDUCEREA S.C ASIGURARE-REASIGURARE ASTRA S.A.

Raport cu privire la situațiile financiare anuale

1. Am auditat situațiile financiare anexate ale societății S.C. ASTRA S.A. ("Societatea") care cuprind bilanțul contabil încheiat la 31 decembrie 2011, precum și contul de profit și pierdere, situația modificărilor capitalului propriu și situația fluxurilor de trezorerie pentru exercițiul încheiat la această dată și un rezumat al politicilor contabile semnificative și alte note explicative.

Responsabilitatea conducerii pentru situațiile financiare

2. Conducerea Societății are responsabilitatea întocmirii și prezentării fidele a acestor situații financiare în conformitate cu Ordinul CSA nr. 3129/2005 cu modificările ulterioare și cu politicile contabile descrise în notele la situațiile financiare. Aceasta responsabilitate include: proiectarea, implementarea și menținerea unui control intern relevant pentru întocmirea și prezentarea fidelă a situațiilor financiare care să nu conțină denaturări semnificative, datorate fraudei sau erorii; selectarea și aplicarea politicilor contabile adecvate; elaborarea unor estimări contabile rezonabile în circumstanțele date.

Responsabilitatea auditorului

3. Responsabilitatea noastră este că, pe baza auditului efectuat, să exprimăm o opinie asupra acestor situații financiare. Noi am efectuat auditul conform standardelor de audit adoptate de Camera Auditorilor Financiarți din România. Aceste standarde cer ca noi să respectăm cerințele etice ale Camerei, să planificăm și să efectuăm auditul în vederea obținerii unei asigurări rezonabile că situațiile financiare nu cuprind denaturări semnificative.

4. Un audit constă în efectuarea de proceduri pentru obținerea probelor de audit cu privire la sumele și informațiile prezentate în situațiile financiare. procedurile selectate depind de raționamentul profesional al auditorului, incluzând evaluarea riscurilor de denaturare semnificativă a situațiilor financiare, datorate fraudei sau erorii. În evaluarea acestor riscuri, auditorul ia în considerare controlul intern relevant pentru întocmirea și prezentarea fidelă a situațiilor financiare ale societății pentru a stabili procedurile de audit relevante în circumstanțele date, dar nu și în scopul exprimării unei opinii asupra eficienței controlului intern al societății. Un audit include, de asemenea, evaluarea gradului de adecvare a politicilor contabile folosite și rezonabilitatea estimărilor contabile elaborate de către conducere, precum și evaluarea prezentării situațiilor financiare luate în ansamblul lor.

5. Considerăm ca probele de audit pe care le-am obținut sunt suficiente și adecvate pentru a constitui baza opiniei noastre de audit.

Opinie

6. În opinia noastră, aceste situații financiare oferă o imagine fidelă și justă a poziției financiare a societății la data de 31 decembrie 2011, ca și asupra performanței financiare și a fluxurilor de numerar pentru exercițiul financiar încheiat la această dată, în conformitate cu prevederile Ordinului CSA 3129/2005 și cu politicile contabile descrise în notele la situațiile financiare.

Observații

7. Fără a exprima o rezervă, atragem atenția asupra lipsei unor informații relevante privind estimarea valorii probabile de încasat a creanțelor din debitori diverși, provenite din litigii în curs de soluționare de către instanțele de judecată.

Raport cu privire la alte cereri legale și de reglementare

8. Noi am citit raportul administratorilor atașat situațiilor financiare. Raportul administratorilor nu face parte din situațiile financiare anuale. În raportul administratorilor noi nu am identificat informații financiare care să fie neconforme cu informațiile prezentate în situațiile financiare alăturate.

9. Societatea a respectat prevederile legale, politicile și normele interne, cu privire la:

- metodologia de calcul și evidența rezervelor tehnice;
- categoriile de active admise să acopere rezervele tehnice;
- regulile de dispersie a plasamentelor.

10. Societatea a respectat metodologia de calcul și prevederile legale privind marja de solvabilitate a asigurătorului și coeficientul de lichiditate.

11. Societatea a respectat reglementările interne privind programul de reasigurare pentru exercițiul financiar 2011.

12. În urma evaluării sistemelor de control aplicate în exercițiul financiar auditat, s-a constatat că societatea a respectat prevederile legale, cu privire la organizarea activității de control intern, conținute în Ordinul Comisiei de Supraveghere a Asigurărilor nr. 18/2009.

Acest raport al auditorilor independenți este întocmit pentru a fi depus la Comisia de Supraveghere a Asigurărilor și Ministerul Finanțelor Publice și nu poate fi folosit în nici un alt scop și de către nici un alt terț, fără acordul conducerii S.C. ASIGURARE-REASIGURARE - ASTRA S.A.

24 aprilie 2012

S.C. Societatea de Contabilitate, Expertiză și Consultanță Contabilă - S O C E C C S.R.L.
prin Zegrea Laurențiu, Certificat CAFR nr. 2666



Companiile care au ajuns și se mențin în poziția de lider în domeniul lor de activitate au o responsabilitate în plus - aceea de a se implica și de a-și asuma rolul de educatori, de susținători ai comunității din care fac parte.

Prin contribuția companiei și a angajaților din toată inima...

- ▷ Am facilitat accesul la educație pentru copiii aflați în dificultate
- ▷ Am ajutat oamenii în vârstă
- ▷ Am ajutat spitalele în efortul lor de a oferi o șansă la viață
- ▷ Am reconstruit case, școli și grădinițe
- ▷ Am susținut sportul românesc
- ▷ Am investit în știință
- ▷ Am promovat cultura românească

PENTRU O LUME MAI BUNĂ!

În fiecare an, strategia companiei ASTRA a mizat pe susținerea performanței românești, indiferent de domeniul în care au fost înregistrate performanțele respective. De asemenea, programele de responsabilitate socială dezvoltate de ASTRA au mizat pe facilitarea accesului la educație pentru copiii aflați în dificultate, pe susținerea proiectelor de cercetare, pe promovarea culturii românești, pe sprijinirea spitalelor în efortul lor de a oferi o șansă la viață.

Ambasadorii noștri au fost sportivi de renume, care și-au propus ținte îndrăznețe, performanțe nemaîntâlnite. Parteneriatele încheiate cu reprezentanții sportului românesc au devenit o tradiție.

În 2011, accesarea echipei naționale de atletism a României în Superligă, promovarea sportului de masă (pentru a crește masa de selecție), pregătirea și motivarea antrenorilor, dar și dezvoltarea infrastructurii au fost obiectivele Federației Române de Atletism (FRA). În mod strategic, pentru atingerea acestor obiective, FRA a hotărât menținerea parteneriatului cu societatea ASTRA, liderul pieței de asigurări din România. Asta înseamnă că ASTRA a oferit Federației Române de Atletism, și în 2011, tricourile de campion inscripționate cu logo-urile celor două instituții alături de tricolorul românesc.

De asemenea, ASTRA a fost și în 2011 alături de handbalistele de la Oltchim în încercarea lor de a atinge performanțele obținute în ultimii ani.

Am sprijinit inițiative în care prea puțini credeau. Este vorba despre expediția în premieră în Himalaya fără oxigen suplimentar. Alpinistul Alex Găvan a încercat să escaladeze al treilea vârf al lumii. Aflat la granița dintre Nepal și India, Kangchenjunga, cu o înălțime de 8.586m, este considerat unul dintre cel mai dificil de urcat munți. Expediția a fost prima tentativă românească de a atinge vârful himalayan.

Susținerea cercetării a fost o prioritate în 2011 pentru ASTRA prin sprijinul acordat misiunii ROMARS. Pentru prima dată o echipă de șase cercetători români a participat la o misiune "marțiană". În habitatul simulat: Mars Desert Research Station - Stațiunea de Cercetări Marțiene din Platoul Colorado, SUA, cei șase tineri au testat viața pe Planeta Roșie.

Misiune încheiată cu succes!

Prin urmare, nu vom abdica de la ideea de a construi programe de impact, care să permită implicarea ASTRA pe termen lung în proiecte care să ajute comunitățile locale și să promoveze performanța românească.



FEDERAȚIA ROMÂNĂ DE ATLETISM ȘI ASTRA

OBIECTIVE 2011

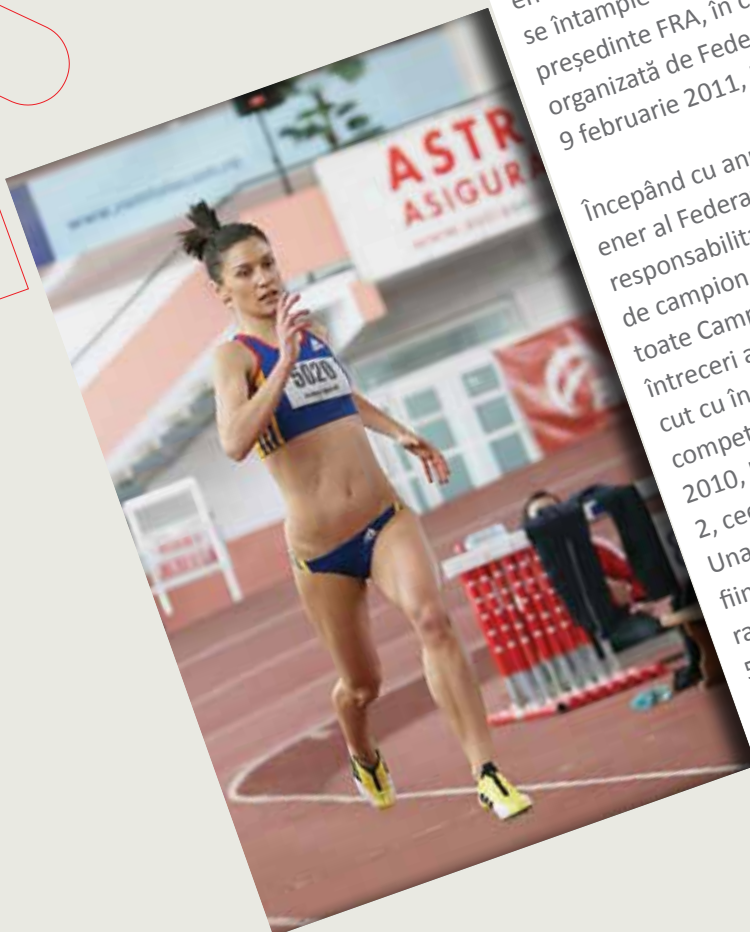
*Una dintre direcțiile principale
în strategia FRA a fost lărgirea
bazei de selecție*



Un parteneriat pentru Super League

Continuarea acestui parteneriat ne dă încredere ca vom realiza obiectivele pe care ni le-am propus în anul 2011. Pe de altă parte a avea alături un partener ca ASTRA, în această perioadă dificilă pe care sportul o traversează, ne dă curaj și energie pentru a face ca ceea ce ne-am propus să se întâmple cu adevărat", a declarat Sorin Matei, președinte FRA, în cadrul conferinței de presă organizată de Federație, miercuri, 9 februarie 2011, la Sala de Consiliu a instituției.

Începând cu anul 2008, ASTRA a devenit partener al Federației Române de Atletism, luându-și responsabilitatea de a pune la dispoziție tricourile de campion, la toate categoriile de vârstă, la toate Campionatele Naționale. Dacă aceste întreceri au fost inițial 44, în 2009 numărul a crescut cu încă patru (prin introducerea în calendarul competițional intern a CN rezervate copiilor. În 2010, la startul concursurilor s-au aliniat și Copiii 2, ceea ce a dus la 92 de „însemne” pentru lideri. Una dintre direcțiile principale în strategia FRA fiind lărgirea bazei de selecție, în 2011 au concursat la nivel național și Copiii 3, acordându-se încă 58 de tiluri.



ALĂTURI DE GALACTICELE DE LA OLTCHIM

Parteneriatul ASTRA cu cea mai galonată echipă de handbal din România, CS Oltchim Râmnicu Vâlcea - campioana ultimilor ani, s-a menținut și în 2011. Fetele de aur de la Oltchim au reușit, anul trecut, un traseu bun în Liga Campionilor și unul excelent în campionatul național, reușind încă o dată să cucerească titlul de Campioane ale României la handbal feminin.

Supranumite Galacticele, fetele de la Oltchim speră să-și îmbunătățească performanțele obținute până în prezent, dincolo de finala de argint din 2010 (cea mai importantă reușită a handbalului feminin pe echipe – finala Ligii Campionilor). CS Oltchim Râmnicu Vâlcea este primul club profesionist de handbal din România și are în palmares 36 de trofee naționale și internaționale, inclusiv două Super Cupe ale Europei.

ASTRA este pe termen nedeterminat alături de Galacticele de la Oltchim. Pentru că ASTRA susține și respectă performanța românească!



ALEX GĂVAN
Alpinist de performanță



Alex Găvan și-a trecut în palmares al patrulea vârf de peste opt mii de metri, Manaslu - 8.156 m

Aflat în Nepal, nu departe de granița cu Tibetul, Manaslu este unul dintre cei mai riscați de urcat optmiari: până în luna mai 2008 s-au înregistrat 297 de ascensiuni ale vârfului (cu sau fără oxigen suplimentar) și 53 de accidente fatale, plasând astfel muntele pe locul patru în topul celor mai periculoși munți de peste opt mii de metri. „Am reușit ascensiunea vârfului la doar 17 zile după ce am ajuns în tabăra de bază, lucru oarecum neobișnuit având în vedere faptul că în mod normal, pentru a urca un vârf de peste opt mii de metri, îți trebuie minimum o lună pentru aclimatizare. La asemenea altitudini aerul este extrem de rarefiat, iar concentrația de oxigen este o treime din ce respirăm la nivelul mării. Din acest motiv majoritatea expedițiilor himalayene folosesc măști de oxigen la peste 7.000 m. La succesul meu a contribuit faptul că am avut șansa să mă aflu într-o formă fizică și mentală de zile mari, o aclimatizare foarte rapidă, fereastra de vreme aleasă pentru a încerca vârful cât și o strategie de ascensiune flexibilă ce mi-au permis să îmi adaptez planul în funcțiile de condițiile de pe munte”, declară Alex Găvan.

Alpinistul Alex Găvan a escaladat pe 4 octombrie 2011 vârful Manaslu, cu o înălțime de 8.156m, din Munții Himalaya, trecându-și astfel în palmares al patrulea vârf de peste opt mii de metri. Ascensiunea s-a efectuat fără a folosi oxigen suplimentar sau ajutor din partea serpașilor.



DINAMO, CAMPIONĂ NAȚIONALĂ PE ECHIPE LA SABIE, STEAUA, LA INDIVIDUAL

În materialul alăturat, vă oferim ultimele două dueluri din proba pe echipe, precum și ceremonia de premiere!

Televiziunea Română a organizat în studiorile sale Campionatele Naționale de Scrimă-Spadă, competiție în care CS Dinamo a câștigat proba pe echipe, în timp ce stelistul Mihail Bela s-a impus la proba individuală, după o prestație strălucitoare în fața lui Florin Zalomir, în semifinale, dar mai ales în fața lui Rareș Dumitrescu, în finală.

Pe de altă parte, titlul individual cucerit Mihail Bela este cea mai importantă performanță din cariera sportivului care a debutat la Brașov, în urmă cu patru ani. Bela s-a clasat primul pe tabloul principal, l-a învins, în "sferturi", pe coechipierul său de la Steaua, Alin Badea, scor 15-12, în semifinale a dispus de dinamovistul Florin Zalomir, scor 15-8, iar în finală a avut o prestație incredibilă: l-a învins pe mult mai experimentatul Rareș Dumitrescu, scor 15-14, după ce a fost condus cu 14-7! Acesta este primul titlu individual pentru CS Steaua, la 13 ani după ce antrenorul actual al lui Mihail Bela, Dan Găureanu, izbutea ultima performanță similară pentru clubul militar.

ASTRA sprijină Federația Română de Scrimă începând cu anul 2011.






Handwriting practice lines consisting of solid top and bottom lines with a dashed midline. There are 12 sets of these lines, providing a structured area for practicing letter formation and alignment.



Handwriting practice lines consisting of solid top and bottom lines with a dashed middle line. There are 10 sets of these lines on the page.



Handwriting practice lines consisting of solid top and bottom lines with a dashed midline. There are 10 sets of these lines, each set containing three horizontal lines (solid top, dashed middle, solid bottom).