

S.C. ASIGURARE – REASIGURARE ASTRA S.A.

Situatii Financiare Individuale

31 decembrie 2013

**Intocmite în conformitate cu Standardele Internationale de Raportare
Financiara adoptate de Uniunea Europeana**

S.C. ASIGURARE – REASIGURARE ASTRA S.A.

Situatii Financiare Individuale

Exercitiul incheiat la 31 decembrie 2013

Cuprins

Raportul auditorului independent

Situatia individuala a contului de profit sau pierdere si a rezultatului global	1-2
Situatia individuala a pozitiei financiare	3-4
Situatia individuala a modificarilor capitalurilor proprii	5-7
Situatia individuala a fluxurilor de numerar	8-9
Note la situatiile financiare individuale	10-109

S.C. ASIGURARE – REASIGURARE ASTRA S.A.**Situatii Financiare Individuale****Exercitiul incheiat la 31 decembrie 2013***Toate sumele sunt exprimate in RON daca nu se specifica altfel*

**Situatia individuala a contului de profit sau pierdere si a rezultatului global
pentru exercitiul financiar incheiat la 31 decembrie 2013**

	<u>Nota</u>	<u>31.dec.13</u>	<u>31.dec.12</u>
Venituri din primele de asigurare	21	1.015.878.362	1.042.611.958
Partea cedata in reasigurare din primele de asigurare	22	<u>(481.792.047)</u>	<u>(267.165.469)</u>
Venituri nete din primele de asigurare		534.086.315	775.446.489
Venituri din comisioane		14.741.060	14.402.892
(Cheltuieli)/ Venituri nete cu investitiile	27	(15.709.076)	21.615.713
Alte venituri din exploatare		<u>12.903.819</u>	<u>8.668.996</u>
Total venit net		546.022.118	820.134.089
Daune platite si alte beneficii aferente contractelor de asigurare, nete de reasigurare		565.317.077	294.735.544
Daune platite si alte beneficii aferente contractelor de asigurare brute	23	801.012.662	626.378.225
Daune platite si alte beneficii aferente contractelor de asigurare cedate in reasigurare	24	(235.695.585)	(331.642.681)
Cheltuieli de achizitie	25	353.124.143	290.468.843
Cheltuieli de administrare	26	503.292.274	215.527.086
Alte cheltuieli de exploatare		<u>12.431.614</u>	<u>1.122.763</u>
Total cheltuieli		1.434.165.108	801.854.236
Profit / (pierdere) operational/(a)		(888.142.990)	18.279.854
Costuri de finantare		1.799.366	2.004.523
Profit / (pierdere) brut /(a)		(889.942.356)	16.275.331
Cheltuiala/(Venitul) cu impozitul pe profit		(1.493.848)	1.584.725
Profit / (pierdere) net /(a)		(888.448.508)	14.690.606

Notele explicative de la pagina 10 la pagina 109 fac parte integranta din situatiile financiare individuale.

S.C. ASIGURARE – REASIGURARE ASTRA S.A.**Situatii Financiare Individuale****Exercitiul incheiat la 31 decembrie 2013****Toate sumele sunt exprimate in RON daca nu se specifica altfel**


Situatia individuala a contului de profit sau pierdere si a rezultatului global(continuare)
pentru exercitiul financiar incheiat la 31 decembrie 2013

	<u>Nota</u>	<u>31.dec.13</u>	<u>31.dec.12</u>
Profitul / (pierdere) anului		(888.448.508)	14.690.606
Rezultatul global aferent altor elemente:			
<i>Componente ce pot fi reclassificate ulterior in contul de profit si pierdere in masura in care anumite conditii vor fi indeplinite:</i>			
Modificarea in valoarea justa a activelor financiare disponibile pentru vanzare, neta de impozit:		6.233.447	(1.980.936)
<i>Componente ce nu pot fi reclassificate ulterior in contul de profit si pierdere:</i>			
Modificarea in valoare rezervei de reevaluare a terenurilor si cladirilor		(7.666.943)	215.235
Rezultatul global aferent altor elemente aferent anului, total		(1.433.496)	(1.765.701)
Rezultatul global aferent anului, total		(889.882.004)	12.924.905

ADMINISTRATOR SPECIAL,**KPMG Advisory SRL,****Prin reprezentant imputernicit**


KPMG Advisory SRL
Administrator special

INTOCMIT,**Puscasiu Antonela****Director Financiar – Contabil**



Notele explicative de la pagina 10 la pagina 109 fac parte integranta din situatiile financiare individuale.

S.C. ASIGURARE – REASIGURARE ASTRA S.A.**Situatii Financiare Individuale****Exercitiul incheiat la 31 decembrie 2013***Toate sumele sunt exprimate in RON daca nu se specifica altfel***Situatia individuala a pozitiei financiare**

	Nota	31 decembrie 2013	31 decembrie 2012	1 ianuarie 2012
ACTIVE				
Imobilizari corporale	6	92.859.419	103.678.017	111.649.150
Imobilizari necorporale	7	3.638.325	5.789.742	5.478.019
Active financiare disponibile pentru vanzare	9	13.054.963	35.545.384	37.613.354
Active financiare detinute la valoarea justa prin contul de profit	12	5.420.708	19.666.532	17.774.966
Imprumuturi si creante, inclusiv creante din activitatea de asigurare	10	260.982.945	311.363.614	696.137.341
Active financiare detinute pana la scadenta	11	12.485.921	21.628.688	17.631.695
Cheltuieli de achizitie reportate	8	109.756.024	155.191.868	120.677.517
Alte creante si alte active	15	44.089.164	107.013.469	97.500.572
Activ cu impozit pe profit amanat		-	149.887	1.519.378
Active din reasigurare:				
-Partea din rezervele tehnice aferente contractelor cedate in	16	20.387.672	353.357.789	138.642.794
-Creante din reasigurare	18	8.387.015	8.233.913	15.246.895
Numerar si echivalente de numerar	13	<u>38.119.347</u>	<u>64.137.792</u>	<u>82.433.624</u>
Total active		609.181.503	1.185.756.695	1.342.305.305
DATORII				
Datorii aferente contractelor de asigurare	16	1.193.027.870	892.177.031	986.685.860
Datorii cu intermediarii si alte	17	119.366.487	98.676.329	104.976.541
Datorii financiare	19	33.235.982	23.374.588	36.962.688
Datorii din reasigurare	18	37.240.415	54.393.073	19.410.387
Venituri inregistrate in avans	17	13.207.160	14.150.081	11.244.381
Total datorii		1.396.077.914	1.082.771.102	1.159.279.857

Notele explicative de la pagina 10 la pagina 109 fac parte integranta din situatiile financiare individuale.


S.C. ASIGURARE – REASIGURARE ASTRA S.A.**Situatii Financiare Individuale****Exercitiul incheiat la 31 decembrie 2013***Toate sumele sunt exprimate in RON daca nu se specifica altfel***Situatia individuala a pozitiei financiare (continuare)**

	Nota	31 decembrie 2013	31 decembrie 2012	1 ianuarie 2012
Capitaluri proprii				
Capital social	14	417.917.936	417.917.936	417.917.936
Rezerva din reevaluarea terenurilor si cladirilor		41.425.690	49.092.633	48.889.557
Rezerva aferenta activelor financiare disponibile pentru vanzare		-	(6.233.447)	(4.252.511)
Alte reserve		29.952.086	29.952.086	29.939.927
Rezultat reportat / (pierdere cumulata)		<u>(1.276.192.123)</u>	<u>(387.743.615)</u>	<u>(309.469.461)</u>
Total capitaluri proprii		(786.896.411)	102.985.593	183.025.448
Total datorii si capitaluri proprii		609.181.503	1.185.756.695	1.342.305.305

Notele explicative de la pagina 10 la pagina 109 fac parte integranta din situatiile financiare individuale.

ADMINISTRATOR SPECIAL,**KPMG Advisory SRL,**

Prin reprezentant imputernicit

KPMG Advisory SRL
Administrator special**INTOCMIT,****Puscasiu Antonela****Director Financiar – Contabil**

S.C. ASIGURARE – REASIGURARE ASTRA S.A.

Situatii Financiare Individuale

Exercitiul incheiat la 31 decembrie 2013

Toate sumele sunt exprimate in RON daca nu se specifica altfel

Situatia Individuala a modificarilor capitalurilor proprii

	Capital social	Rezerva din reevaluarea terenurilor si cladirilor	Rezerva aferente activelor financiare disponibile pentru vanzare	Alte rezerve	Pierdere cumulata	Total
Sold la 1 ianuarie 2012	417.917.936	48.889.557	(4.252.511)	29.939.927	(309.469.461)	183.025.448
Situatia totala a rezultatului global						
Rezultatul exercitiului financiar	-	-	-	-	14.690.606	14.690.606
Situatia altor elemente ale rezultatului global, net de impozit						
Modificarea in valoarea justa a activelor financiare disponibile pentru vanzare	-	-	-	-	-	-
Modificarea in valoarea rezervei de reevaluare a terenurilor si cladirilor	-	203.076	(1.980.936)	-	-	(1.980.936)
Situatia altor elemente ale rezultatului global total	-	203.076	(1.980.936)	12.159	-	215.235
Situatia rezultatului global aferent exercitiului financiar	-	203.076	(1.980.936)	12.159	14.690.606	12.924.905
Ajustari efectuate asupra rezultatului reportat						
Ajustari ale informatiilor financiare preliminare IFRS la data tranzitiei	-	-	-	-	816.651	816.651
Corectii efectuate de Societate in cursul anului 2012 cu impact in rezultatul reportat prezentat in situatiile financiare statutare	-	-	-	-	(28.340.840)	(28.340.840)

Notele explicative de la pagina 10 la pagina 109 fac parte integranta din situatiile financiare individuale.

S.C. ASIGURARE – REASIGURARE ASTRA S.A.

Situatii Financiare Individuale

Exercitiul incheiat la 31 decembrie 2013

Toate sumele sunt exprimate in RON daca nu se specifica altfel

Situatia individuala a modificarilor capitalurilor proprii (continuare)

	Capital social	Rezerva din reevaluarea terenurilor si cladirilor	Rezerva aferente activelor financiare disponibile pentru vanzare	Alte rezerve	Pierdere cumulata	Total
Corectii efectuate de Societate in cursul anului 2013 cu impact in rezultatul reportat prezentat in situatiile financiare statutare	=	-	-	-	(65.440.571)	(65.440.571)
Total ajustari efectuate asupra rezultatului reportat	-	-	-	-	(92.964.760)	(92.964.760)
Total modificari in situatia modificarilor in capitalul propriu	-	203.076	(1.980.936)	12.159	(78.274.154)	(80.039.855)
Sold la 31 decembrie 2012	417.917.936	49.092.633	(6.233.447)	29.952.086	(387.743.615)	102.985.593
Situatia totala a rezultatului global						
Rezultatul exercitiului financiar 2013	-	-	-	-	(888.448.508)	(888.448.508)
Situatia altor elemente ale rezultatului global, net de impozit						
Modificarea in valoarea justa a activelor financiare disponibile pentru vanzare	-	-	6.233.447	-	-	6.233.447
Modificarea in valoarea rezervei de reevaluare a terenurilor si cladirilor		(7.666.943)				(7.666.943)
Situatia altor elemente ale rezultatului global total	-	(7.666.943)	6.233.447	-	-	(1.433.496)

S.C. ASIGURARE – REASIGURARE ASTRA S.A.

Situatii Financiare Individuale

Exercitiul incheiat la 31 decembrie 2013

Toate sumele sunt exprimate in RON daca nu se specifica altfel

Situatia individuala a modificarilor capitalurilor proprii (continuare)

	Capital social	Rezerva din reevaluarea terenurilor si cladirilor	Rezerva aferenta activelor financiare disponibile pentru vanzare	Alte rezerve	Pierdere cumulata	Total
Situatia rezultatului global aferent exercitiului financiar 2013	-	(7.666.943)	6.233.447	-	(888.448.508)	(889.882.004)
Total modificari in situatia modificarilor in capitalul propriu in anul 2013	-	(7.666.943)	6.233.447	-	(888.448.508)	(889.882.004)
Sold la 31 decembrie 2013	417.917.936	41.425.690	-	29.952.086	(1.276.192.123)	(786.896.411)

ADMINISTRATOR SPECIAL,

KPMG Advisory SRL,

Prin reprezentant imputernicit


KPMG Advisory SRL
Administrator special

INTOCMIT,

Puscasiu Antonela

Director Financiar Contabil,



Notele explicative de la pagina 10 la pagina 109 fac parte integranta din situatiile financiare individuale.

S.C. ASIGURARE – REASIGURARE ASTRA S.A.**Situatii Financiare Individuale****Exercitiul incheiat la 31 decembrie 2013***Toate sumele sunt exprimate in RON daca nu se specifica altfel***Situatia individuala a fluxurilor de numerar***pentru exercitiul financiar incheiat la 31 decembrie 2013*

	2013	2012
Fluxuri de numerar din activitati de exploatare		
Rezultatul net	(888.448.508)	14.690.606
<i>Ajustari pentru elemente nemonetare si alte elemente incluse la activitati de investitii sau finantare</i>	936.386.737	(147.263.724)
Cheltuiala cu amortizarea imobilizarilor corporale si necorporale	9.803.953	9.498.778
Provizioane pentru riscuri si cheltuieli	6.497.729	-
Ajustari de valoare, nete	331.853.947	54.463.833
Ajustari nemonetare aferente veniturilor si cheltuielilor din plasamente si ajustari de valoare	29.530.722	-
Profit din cedarea imobilizarilor corporale si necorporale	(52.933)	(14.098)
Profit din cedarea imobilizarilor financiare	(3.456.447)	(3.046.286)
Venituri din dobanzi si asimilate	(8.226.627)	(18.400.522)
Variatia rezervelor tehnice nete de reasigurare	633.188.301	(119.092.553)
Variatia cheltuielilor de achizitie reportate	45.684.274	(33.071.402)
Alte ajustari nemonetare	(108.436.182)	(37.601.474)
<i>Modificari pe parcursul perioadei ale capitalului circulant</i>	(121.702.664)	13.972.944
Variatia creantelor si a altor active	(130.696.145)	(237.584.237)
Variatia datoriilor si a veniturilor inregistrate in avans	8.993.481	251.557.181
Plata impozitului pe profit	(127.944)	1.584.725
1.Fluxuri de numerar nete din activitati de exploatare	(73.892.379)	(117.015.449)
Fluxuri de numerar din activitati de investitii:		
Incasari din vanzarea investitiilor, plasamentelor si incasari din dobanzi si asimilate	40.594.436	(19.879.746)
Plati aferente achizitiilor de active corporale si necorporale	(4.654.890)	(1.597.956)
Incasari din vanzarea de active corporale si necorporale	72.797	562.905
Imprumuturi acordate	1.537.696	(11.888.607)
Incasari din dividende, dobanzi si asimilate	4.498.149	16.608.205
Plati de dividende, dobanzi si asimilate	-	(1.957.223)
2.Fluxuri de numerar nete din activitati de investitii	42.048.188	(18.152.422)


Notele explicative de la pagina 10 la pagina 109 fac parte integranta din situatiile financiare individuale.

S.C. ASIGURARE – REASIGURARE ASTRA S.A.**Situatii Financiare Individuale****Exercitiul incheiat la 31 decembrie 2013***Toate sumele sunt exprimate in RON daca nu se specifica altfel***Situatia individuala a fluxurilor de numerar (continuare)**

	2013	2012
Fluxuri de numerar din activitati de finantare:		
Incasari din imprumuturi primite	10.900.834	-
Plati aferente imprumuturilor rambursate	(5.075.088)	(12.000.000)
3.Fluxuri de numerar nete din activitati de finantare	5.825.746	(12.000.000)
Scaderea neta a numerarului si echivalentelor de numerar (B=1+2+3)	(26.018.445)	(147.167.871)
Numerar si echivalente de numerar la inceputul perioadei (A)	64.137.792	211.305.663
Numerar si echivalentul in numerar la sfarsitul perioadei (C=A+B)	38.119.347	64.137.792

ADMINISTRATOR SPECIAL,**KPMG Advisory SRL**

Prin reprezentant imputernicit,


KPMG Advisory SRL
Administrator special**INTOCMIT,****Puscasiu Antonela****Director Financiar - Contabil**

Notele explicative de la pagina 10 la pagina 109 fac parte integranta din situatiile financiare individuale.

S.C. ASIGURARE – REASIGURARE ASTRA S.A.

Note la Situatiile Financiare Individuale

Toate sumele sunt exprimate in RON daca nu se specifica altfel

1. Informatii generale

S.C. ASIGURARE – REASIGURARE ASTRA S.A. (denumita in continuare „Societatea” sau „ASTRA”) este o societate inregistrata in Romania la data de 1 ianuarie 1991. ASTRA este autorizata sa efectueze activitati de asigurare si reasigurare prin intermediul sediului sau din Bucuresti, Strada Nerva Traian, nr. 3, Sector 3 si al sucursalelor, agentilor si punctelor de lucru din Bucuresti si din tara. Principala activitate a Societatii o reprezinta asigurarile generale si de viata.

În baza Deciziei nr.42/2014 privind deschiderea procedurii de redresare financiară prin administrare specială la Societatea de Asigurare Reasigurare ASTRA S.A. („Societatea”), publicată în Monitorul Oficial, Partea I, nr.120 din 18.02.2014 și pusă în aplicare prin Decizia nr. 43/2014 și Decizia nr. 66/2014, S.C. KPMG Advisory S.R.L a fost investit de către Autoritatea de Supraveghere Financiară („ASF”) cu mandatul de Administrator Special al ASTRA.

Societatea isi desfasoara activitatea prin intermediul sediului sau social localizat in Bucuresti, 50 de sucursale, 147 agentii, 30 puncte de lucru si 1 centru regional situat in Bucuresti (2012: 46 de sucursale, 164 de agentii, 30 puncte de lucru si un centru regional situat in Bucuresti) in intreaga tara si trei sucursale: Ungaria (deschisa in anul 2010), Slovacia (deschisa in anul 2012) si Germania (deschisa in anul 2014).

Structura patrimoniului sucursalei Ungaria la 31 decembrie 2013 este urmatoarea: total active 7.723.897 RON (31 decembrie 2012: 74.656.239 RON); total datorii 30.368.977 RON (31 decembrie 2012: 94.710.339 RON), pierdere 45.262.251 RON (2012: 13.096.613 RON).

Structura patrimoniului sucursalei Slovacia la 31 decembrie 2013 este urmatoarea: total active 306.975 RON (31 decembrie 2012: 60.643 RON); total datorii 3.693.746 RON (31 decembrie 2012: 144.927 RON), pierdere 3.301.238 RON (2012: 84.464 RON).

2. Politici contabile semnificative

2.1 Declaratia de conformitate

Situatiile financiare au fost intocmite in conformitate cu Standardele Internationale de Raportare Financiara („IFRS”) adoptate de Uniunea Europeana aplicate in contextul IFRS 1 („Adoptarea pentru prima data a IFRS”) si include trei situatii ale pozitiei financiare (la 31 decembrie 2013, 31 decembrie 2012 si 1 ianuarie 2012), doua situatii ale rezultatului global (pentru exercitiul financiar incheiat la 31 decembrie 2013 respectiv 31 decembrie 2012), doua situatii ale fluxurilor de trezorerie si doua situatii privind modificarile capitalurilor proprii si notele aferente, inclusive informatiile comparative.

Detalierea tranzitiei la IFRS cu efectele asupra pozitiei financiare si a performantei financiare ale Societatii este prezentata in nota 3.

Prezentele situatii financiare nu sunt menite sa prezinte pozitia financiara, performanta financiara si fluxurile de trezorerie ale Societatii in conformitate cu reglementarile si principiile contabile stabilite prin Ordinului Presedintelui Comisiei de Supraveghere a Asigurarilor nr. 3129/2005 („Ordinul 3129/2005”) si nu sunt destinate utilizatorilor interesati in acest scop (ex. Autoritatile fiscale, Registrul comertului etc). Pentru acesti utilizatori Societatea a intocmit si prezentat situatii financiare in conformitate cu Ordinului Presedintelui Comisiei de Supraveghere a Asigurarilor nr. 3129/2005.

S.C. ASIGURARE – REASIGURARE ASTRA S.A.

Note la Situatiile Financiare Individuale

Toate sumele sunt exprimate in RON daca nu se specifica altfel

2. Politici contabile semnificative (continuare)

2.1 Declaratia de conformitate (continuare)

Prezentele situatii financiare pentru exercitiul financiar incheiat la 31 decembrie 2013 se refera numai la Societate, ca entitate individuala, si nu consolideaza operatiunile entitatilor in care Societatea detine interese de participare conform Deciziei Presedintelui Comisie de Supraveghere a Asigurarilor nr.316/05.06.2012.

La 31 decembrie 2013, Societatea detine interese de participare in urmatoarele entitati:

RON	31 decembrie 2013	31 decembrie 2012
	% detinere din capital social	% detinere din capital social
SC ASTRA SAFE IMOB SRL	95	95
SC ASTRA TRAINING SRL	95	95
SC ASTRA ACTIV SRL	95	95
SC NOVACUART SRL	100	100

Evidentele contabile ale Societatii sunt mentinute in lei (RON), in conformitate cu Reglementarile Contabile Romanesti („RCR”). Aceste conturi au fost retratate pentru a reflecta diferentele existente intre conturile conform RCR si cele conform IFRS. In mod corespunzator, conturile conform RCR au fost ajustate, in cazul in care a fost necesar, pentru a armoniza aceste situatii financiare separate, in toate aspectele semnificative, cu IFRS adoptate de Uniunea Europeana.

Modificarile cele mai importante aduse situatiilor financiare intocmite in conformitate cu RCR pentru a le alinia cerintelor IFRS adoptate de Uniunea Europeana sunt:

- gruparea mai multor elemente in categorii mai cuprinzatoare;
- ajustari ale elementelor de capitaluri proprii, in conformitate cu IAS 29 - „Raportarea financiara in economii hiperinflationiste” deoarece economia romaneasca a fost o economie hiperinflationista pana la 31 decembrie 2003;
- ajustari cu privire la clasificarea contractelor de asigurare, in conformitate cu IFRS 4 – „Contracte de asigurare”;
- ajustari cu privire la rezervele tehnice in conformitate cu IFRS 4 – „Contracte de asigurare”, cu scopul de a fi mai relevante pentru utilizatorii situatiilor fiannciare;
- ajustari pentru recunoasterea creantelor si datoriilor privind impozitul pe profit amanat, in conformitate cu IAS 12 - „Impozitul pe profit”; si cerintele de prezentare in conformitate cu IFRS;
- ajustari cu privire la clasificarea si evaluarea investitiilor.

2.2 Bazele evaluarii

Prezentele situatii financiare au fost intocmite pe baza conventiei costului istoric, cu exceptiile prezentate in continuare in politicile contabile.

S.C. ASIGURARE – REASIGURARE ASTRA S.A.

Note la Situatiile Financiare Individuale

Toate sumele sunt exprimate in RON daca nu se specifica altfel

2. Politici contabile semnificative (continuare)

2.3 Moneda functionala si moneda de prezentare

Situatiile financiare sunt intocmite si prezentate in lei („RON”), reprezentand moneda functionala (moneda economiei in care Societatea isi desfasoara activitatea).

Tranzactiile in devize sunt inregistrate la cursul de schimb publicat de Banca Nationala a Romaniei („BNR”) la data tranzactiei. Diferentele de curs care rezulta din tranzactiile incheiate in devize sunt incluse ca venituri sau cheltuieli la data incheierii tranzactiilor, folosindu-se cursul de schimb din ziua respectiva.

Activele si pasivele monetare inregistrate in devize sunt exprimate in lei la cursul publicat de BNR din ziua intocmirii bilantului contabil.

Cursurile de schimb ale principalelor monede straine la sfarsitul exercitiului financiar au fost:

Moneda	31 decembrie 2013	31 decembrie 2012
Dolar (USD)	1:RON 3,2551	1:RON 3,3575
Euro (EUR)	1:RON 4,4847	1:RON 4,4287
Forint Maghiar (HUF)	1:RON 1,5135	1:RON 1,5091

Pierderea sau castigul din schimbul valutar rezultate din conversia activelor si pasivelor monetare este reflectata in contul de profit si pierdere al anului curent.

Pentru sucursalele din Ungaria si Slovacia care isi desfasoara activitate in economii cu moneda functionala diferita, evidenta contabila se tine in moneda functionala proprie acelor economii. Translatarea rezultatelor activitatii se face lunar folosind cursul de schimb aferent inchiderii lunii. Reevaluarea soldurilor bilantiere se face semestrial.

2.4 Continuitatea activitatii

Prin Decizia nr. 42 din 18 februarie 2014, pusa in aplicare prin Decizia nr. 43/2014 si Decizia nr. 66/2014, Autoritatea de Supraveghere Financiară a dispus deschiderea procedurii de redresare financiară prin administrare specială, conform prevederilor Legii nr. 503/2004 privind redresarea financiară, falimentul, dizolvarea și lichidarea voluntară în activitatea de asigurări, republicată și a numit KPMG Advisory SRL în calitate de Administrator Special al Societății.

Conform Deciziei nr. 43/2014, Administratorul Special a întocmit un raport amănunțit cu privire la situația financiară a Societății. Acest raport detaliază aspectele precizate în cadrul Deciziei nr.43/2014, printre care: un raport amănunțit cu privire la situația financiară a Societății pe baza analizei diagnostic efectuată de Administratorul Special asupra informațiilor financiare neauditate la 31 decembrie 2013 si posibilitățile reale și operative de redresare financiară a Societății, măsurile ce vor fi întreprinse de Administratorul Special în acest sens sau, după caz, motivele care ar putea împiedica atingerea scopului acestei proceduri.

Societatea este dependenta de implementarea cu succes a masurilor ce trebuie intreprinse in vederea redresarii financiare, conform planului de masuri inclus in raportul Administratorului Special inaintat catre Autoritatea de Supraveghere Financiara („ASF”) in data de 25 martie 2014, aprobat prin Decizia ASF nr. 117/07.04.2014 (cu exceptia a doua dintre aceste masuri) si actualizat in functie de evenimentele ulterioare.

2. Politici contabile semnificative (continuare)

2.4 Continuitatea activității (continuare)

Planul de redresare are în vedere evitarea intrării în procedura falimentului și redresarea Societății prin măsuri de restabilire a lichidității și solvabilității, în funcție de posibilitățile reale și operative de redresare identificate, ținând cont de constrângerile economice aplicabile, de cerințele cumulate ale legislației asigurărilor, pieței de capital și societăților comerciale și de diagnosticul complex al simptomelor agravate, generalizate și acumulate în timp la nivelul Societății.

La 31 decembrie 2013, marja de solvabilitate disponibilă pentru activitatea de asigurări generale este în suma de -810.151.361 RON, marja de solvabilitate minimă pentru activitate de asigurări generale este în suma de 144.770.548 RON, iar fondul de siguranță este în suma de 48.256.849 RON. Astfel, nivelul marjei de solvabilitate pentru activitatea de asigurări generale nu este în conformitate cu articolul 2, alineatul (1) din Ordinul Presedintelui Comisiei de Supraveghere a Asigurarilor nr. 3/2008 pentru punerea în aplicare a Normelor privind metodologia de calcul al marjei de solvabilitate de care dispune asigurătorul care practica asigurări generale, al marjei de solvabilitate minime și al fondului de siguranță cu modificările și completările ulterioare („Ordinul 3/2008”).

La 31 decembrie 2013, Societatea înregistrează un coeficient de lichiditate de 0,12 pentru activitatea de asigurări generale, calculat ca raportul între activele lichide și obligațiile pe termen scurt ale asigurătorului față de asigurați, nerespectând prevederile Ordinului Presedintelui Comisiei de Supraveghere a Asigurarilor nr. 9/2011 pentru punerea în aplicare a Normelor privind rezervele tehnice pentru asigurările generale, activele admise să le acopere și dispersia activelor admise să acopere rezervele tehnice brute cu modificările, precum și coeficientul de lichiditate și completările ulterioare („Ordinul 9/2011”).

La 31 decembrie 2013, Societatea înregistrează un coeficient de lichiditate de 0,94 pentru activitatea de asigurări de viață, calculat ca raportul între activele lichide și obligațiile pe termen scurt ale asigurătorului față de asigurați, nerespectând prevederile Ordinului Presedintelui Comisiei de Supraveghere a Asigurarilor nr. 8/2011 pentru punerea în aplicare a Normelor privind rezervele tehnice pentru asigurările de viață, activele admise să le acopere și dispersia activelor admise să acopere rezervele tehnice brute cu modificările, precum și coeficientul de lichiditate și completările ulterioare („Ordinul 8/2011”).

La 31 decembrie 2013, Societatea înregistrează un deficit de -752.801.050 RON între rezervele tehnice și activele admise să le acopere pentru activitatea de asigurări generale, nerespectând prevederile Ordinului 9/2011.

Indicatorii privind solvabilitatea, lichiditatea și activele admise să acopere rezervele tehnice prezentați anterior au fost determinați în baza informațiilor pregătite în conformitate cu reglementările și principiile contabile stabilite prin Ordinul 3129/2005.

Măsurile incluse în planul de redresare se împart în:

- Aport în numerar la capitalul social, în sumă de 490 milioane RON pentru care s-au demarat acțiunile descrise mai jos;

2. Politici contabile semnificative (continuare)

2.4 Continuitatea activității (continuare)

- Măsurile operaționale fără impact în lichiditate (non-cash), cu un efect net asupra capitalurilor proprii ale Societății, constând în:
 - Extinderea programului de reasigurare pentru riscul de catastrofă, inclusiv reducerea retenției Societății la nivelul de 3 milioane EUR, măsura având un impact net asupra capitalurilor proprii estimat la 40 milioane RON;
 - Garantarea/ darea în plată a împrumuturilor intra-grup (detalii privind nivelul acestor împrumuturi sunt prezentate la Nota 10 (i) Împrumuturi și creanțe), cu impact net estimat în valoare de 122 milioane RON asupra activului net;

La data acestor situații financiare gradul de implementare al măsurilor incluse în planul de redresare este următorul:

- Aport în numerar la capitalul social

În data de 12 mai 2014, Adunarea Generală Extraordinară a Acționarilor („A.G.E.A.”) a aprobat delegarea către Administratorul Special, respectiv către Directoratul Societății (în cazul în care, ulterior convocării A.G.E.A., conducerea Societății ar fi reluată de către Directorat), a atribuției de majorare a capitalului social al Societății. Delegarea atribuției de majorare a capitalului social operează pentru o durată de cel mult un an de la data hotărârii. Administratorul Special/ Directoratul poate hotărî, prin una sau mai multe decizii, majorarea capitalului social al Societății, prin emisiunea de noi acțiuni, cu sume care nu pot depăși în total suma de 490.000.000 RON.

La data de 27 iunie 2014, în baza mandatului de Administrator Special al Societății, cu care a fost investită de ASF prin Decizia nr. 42/18.02.2014, și având în vedere Hotărârea nr. 1 din data de 12 mai 2014 a A.G.E.A., KPMG Advisory SRL a emis Decizia nr. 26, prin care a fost aprobată majorarea capitalului social al Societății, prin aport în numerar, cu suma de 70.000.001,40 RON.

În data de 29 august 2014 s-a publicat anunțul de oferta aferent emisiunii de acțiuni în cadrul majorării capitalului social cu acordarea dreptului de preferință, cu aport în numerar, al Societății Asigurare – Reasigurare Astra S.A., care a fost aprobat prin decizia ASF 1143/29.08.2014.

În data de 1 octombrie 2014 s-a încheiat perioada de subscriere, iar Administratorul Special a emis Decizia nr. 68/3.10.2014 prin care s-a aprobat majorarea capitalului prin aport numerar cu suma de 65.084.659 RON (mai multe detalii cu privire la situația primei majorări a capitalului social sunt prezentate în Nota 29 Evenimente ulterioare datei bilanțului).

În prezent, Societatea este în curs de obținere a autorizării ASF privind prima majorare de capital și de pregătire a etapei a doua de majorare a capitalului social.

- În ceea ce privește măsurile operaționale cu efect net asupra capitalurilor proprii prezentate în planul de redresare, până la data prezenta:
 - Societatea a reușit implementarea cu succes a programului de reasigurare. Astfel retenția netă pentru riscul de catastrofă a fost diminuată de la 10 milioane EUR la 3 milioane EUR, prin

2. Politici contabile semnificative (continuare)

2.4 Continuitatea activității (continuare)

plasarea sub-layer-ului de 7 milioane EUR, excedent de 3 milioane EUR la reasigurători cu rating cel puțin A-, conform clasificării agenților de rating AM Best sau Standard&Poors.

În urma implementării acestei măsuri necesarul de capital a fost redus cu o sumă de 26,5 milioane RON. (netă de costurile suplimentare în sumă de 4,2 milioane RON pentru perioada cuprinsă între 1 aprilie 2014 și 31 decembrie 2014).

De asemenea, s-a efectuat o reducere suplimentară a necesarului de capital în sumă de 17,2 milioane RON obținută prin eliberarea rezervei de catastrofă aferentă clasei 1 - Asigurări de accidente și boală, care nu este expusă riscurilor de natură catastrofală, și a rezervei de catastrofă aferentă clasei 5 – Asigurări de mijloace de transport aerian, care este cedată în reasigurare în proporție de 100%. Această operațiune a fost notificată către ASF împreună cu fundamentarea aferentă.

- În ceea ce privește garantarea/ darea în plată a împrumuturilor intra-grup, demersurile demarate în vederea recuperării împrumuturilor prin plată sau schimb de active nu au fost finalizate până la data acestor situații financiare. În cadrul Adunării Generale Extraordinare a Acționarilor din data de 9 octombrie 2014 a fost aprobată darea în plată a împrumuturilor intra-grup, incluzând în special, dar fără a se limita la, împrumutul Medien Holding SRL, reprezentând sumă principală plus dobânzile aferente.

Pana în prezent, s-au încheiat acorduri de compensare a sumelor de încasat de la MegaConstruct, ETA ESTATE SOLUTION SPV și THETA PROFICIENCY SRL, în valoare totală de 8.220.754 RON, cu sume datorate de Societate către Compania Hoteliera Intercontinental și International Business Center Modern.

În prezent, Societatea este în proces de clarificare a unor aspecte privind valoarea activelor propuse a fi date în plată de Medien Holding, prin intermediul unui raport de evaluare efectuat de un evaluator independent reputabil.

De asemenea, planul de redresare prevedea un termen estimat de finalizare a implementării acestei măsuri, însă demersurile de recuperare nu au fost încheiate cu succes.

În paralel, Administratorul Special a demarat procesul de identificare a unor potențiali investitori strategici, interesul manifestat de aceștia reprezentând un factor principal în procesul de redresare a Societății.

Având în vedere aspectele prezentate mai sus, prezentele situații financiare individuale au fost întocmite pe baza principiului continuității activității.

În conformitate cu prevederile legale, în stabilirea ipotezelor care stau la baza principiului continuității activității a fost luată în considerare o perioadă de 12 luni de la încheierea exercițiului financiar.

2. Politici contabile semnificative (continuare)

2.5 Metoda contabila pentru efectele hiperinflatiei

Conform IAS 29 („Raportarea financiara in economiile hiperinflationiste”) situatiile financiare ale unei entitati a carei moneda functionala este moneda unei economii hiperinflationiste ar trebui prezentate in termenii puterii de cumparare curente a monedei la data intocmirii situatiei pozitiei financiare, adica elementele nemonetare sunt retratate prin aplicarea indicelui general al preturilor de la data achizitiei sau contributiei.

IAS 29 stipuleaza ca o economie este considerata hiperinflationista daca, printre alti factori, indicele cumulat al inflatiei depaseste 100% pe parcursul unei perioade de trei ani.

Scaderea continua a ratei inflatiei si alti factori legati de caracteristicile mediului economic din Romania, indica faptul ca economia Romaniei a incetat sa mai fie hiperinflationista, cu efect asupra perioadelor financiare incepand cu 1 ianuarie 2004. Prevederile IAS 29 au fost adoptate la pregatirea situatiilor financiare IFRS doar pentru acele elemente mai vechi de 1 ianuarie 2004 (specific retratarea capitalului social, vezi nota 3.8).

2.6 Activitatea de asigurari

Clasificarea contractelor

Contractele Societatii se clasifica in contracte aferente activitatii de asigurari generale si contracte aferente activitatii de asigurari de viata, Societatea fiind autorizata sa subscrie ambele tipuri de contracte.

Contractele in cadrul carora Societatea accepta riscuri semnificative de asigurare din partea unei terte parti (asiguratul) prin agreearea compensarii asiguratului sau a altui beneficiar in cazul in care un eveniment viitor specificat dar a carui aparitie este nesigura (eveniment asigurat) va afecta in mod advers asiguratul sau alt beneficiar sunt clasificate ca si contracte de asigurare. Riscul de asigurare este riscul diferit de riscul financiar. Riscul financiar este riscul unei posibile modificari viitoare a unui sau mai multor indicatori specificati precum rata dobanzii, pretul unei actiuni, pretul unei marfi, cursul de

schimb valutar, indicele preturilor sau a ratelor, un rating de credit sau indice de credit sau alta variabila financiara, sau o variabila nefinanciara cu conditia ca aceasta sa nu fie specifica unei parti contractante. Contractele de asigurare pot de asemenea transfera si un risc financiar pe langa riscul de asigurare semnificativ.

Contractele in cadrul carora transferul riscului de asigurare de la asigurat catre societate nu este semnificativ sunt clasificate ca si contracte de investitii.

Risc de asigurare semnificativ

Riscul de asigurare este semnificativ daca, si numai daca, un eveniment asigurat ar putea face ca asiguratorul sa plateasca beneficii suplimentare semnificative in orice situatie, cu exceptia situatiilor lipsite de continut comercial. Beneficiile suplimentare descrise se refera la sume care le depasesc pe cele care ar trebui platite daca nu ar avea loc nici un eveniment asigurat, incluzand costurile de instrumentare a cererilor de despagubire si costurile de evaluare a acestora, dar excluzand: pierderea capacitatii de a percepe de la detinatorul politei de asigurare plati pentru serviciile viitoare, renuntarea in caz de deces la taxele care ar fi fost percepute in caz de anulare sau

S.C. ASIGURARE – REASIGURARE ASTRA S.A.

Note la Situatiile Financiare Individuale

Toate sumele sunt exprimate in RON daca nu se specifica altfel

2. Politici contabile semnificative (continua)

2.6 Activitatea de asigurari (continua)

rascumparare, o plata conditionata de un eveniment care nu cauzeaza o pierdere semnificativa pentru detinatorul contractului, recuperari posibile prin reasigurare.

Prime brute subscrise

Primele brute subscrise includ valoarea primelor brute incasate si de incasat aferente contractelor de asigurare. In situatia in care durata contractului de asigurare este mai mare de un an prima bruta subscrisa reprezinta valoarea primelor brute incasate si de incasat aferente unui an calendaristic din cadrul contractului de asigurare, cu exceptia contractelor cu prima unica, pentru care prima bruta subscrisa reprezinta valoarea primei brute unice aferente contractului de asigurare. Pentru contractele incheiate in devize, primele brute subscrise sunt evidentiata in lei la cursul de schimb istoric din data subscrierii, respectiv data aniversarii pentru contractele de asigurare multianuale cu prima alta decat unica.

Cheltuieli de achizitie

Cheltuielile de achizitie sunt acele cheltuieli care intervin in procesul de vanzare a politelor. Cheltuielile de achizitie includ comisioane si alte cheltuieli direct atribuibile activitatii de emitere si subscriere de polite.

In cadrul cheltuielilor de achizitie reportate sunt incluse comisioanele datorate intermediarilor si reducerile specifice activitatii de asigurare.

Cea mai mare parte a cheltuielilor de achizitie este reprezentata de cheltuielile cu comisioanele intermediarilor. Acestea sunt inregistrate in contrapartida cu datoria catre intermediarii in asigurari pe baza contractelor de mandat existente si a politelor incheiate pentru care s-au recunoscut primele brute subscrise.

Inregistrarea cheltuielilor cu comisioanele este realizata la momentul subscrierii politelor de asigurare avand ca baza de calcul primele brute subscrise.

Cheltuieli de achizitie reportate

Cheltuielile de achizitie reportate reprezinta acea proportie a costurilor de achizitie efectuate in cursul exercitiului financiar, dar care sunt aferente unor perioade ulterioare.

Societatea include in costuri de achizitie comisioanele datorate intermediarilor, considerand ca aceste cheltuieli variaza in functie de si sunt atribuibile incheierii de noi contracte de asigurare si reînnoirii contractelor existente. Cheltuielile de achizitie reportate aferente comisioanelor sunt calculate pe fiecare contract de asigurare care se afla in perioada de valabilitate la data bilantului, in functie de procentul de comision datorat intermediarului si rezerva de prima aferenta contractului. Cheltuielile de achizitie reportate aferente reducerilor specifice se calculeaza pe aceeasi metoda ca rezerva de prima in functie de durata de viata a politei si valoarea reducerii acordate.

Alte costuri generate de activitatea de vanzare dar care nu sunt atribuibile specific subscrierii contractelor de asigurare, au fost inregistrate ca si cheltuieli ale perioadei in care au intervenit si clasificate ca si costuri de administrare.

Partea recuperabila a cheltuielilor de achizitie reportate este evaluata la data bilantului ca parte din testele de adecvare a datoriilor.

S.C. ASIGURARE – REASIGURARE ASTRA S.A.

Note la Situatiile Financiare Individuale

Toate sumele sunt exprimate in RON daca nu se specifica altfel

2. Politici contabile semnificative (continuare)

2.6 Activitatea de asigurari (continuare)

Daune

Daunele intamplate cu privire la activitatea de asigurari includ toate daunele intamplate in perioada, fie ca sunt raportate sau nu.

Cheltuielile cu cererile de despagubire si ajustarea pierderilor (in speta a rezervelor de daune) sunt recunoscute in contul de profit si pierdere pe masura ce sunt inregistrate pe baza datoriei estimate pentru compensatia datorata titularilor de contract sau tertelor parti care sufera daunele provocate de titularii contractelor. Acestea includ si costurile de solutionare a cererilor de despagubire directe sau indirecte si decurg din evenimente ce s-au produs pana la sfarsitul perioadei de raportare chiar daca nu au fost inca raportate Societatii.

Rezervele pentru daune neplatite, calculate pe baza estimarii caz cu caz si metodelor statistice, sunt determinate pe baza costului estimat aferent platii tuturor daunelor intamplate pana la data bilantului dar neplatite la aceasta data, indiferent ca sunt raportate sau nu, impreuna cu toate cheltuielile externe aferente platii daunelor. Sumele de recuperat in baza contractelor de reasigurare si din regrese sunt prezentate separat ca active.

Cu toate ca, conducerea considera ca suma bruta a rezervei de daune si a sumelor de recuperat de la reasiguratorii si din regrese sunt corect estimate si inregistrate, datoria finala poate fi influentata de evenimente si informatii ulterioare si poate diferi semnificativ de rezervele constituite. Ajustarile rezervelor sunt reflectate in situatiile financiare pentru perioada in care acestea se efectueaza. Metodele folosite si estimarile efectuate sunt revizuite in mod regulat.

Reasigurari cedate

Compania cedeaza riscuri in reasigurare in cursul normal al activitatii sale cu obiectivul limitarii expunerii sale din riscuri de asigurare. Contractele de reasigurare nu exonereaza compania de obligatiile sale directe catre asigurati.

Veniturile din prime si cheltuielile cu daunele sunt prezentate in situatia rezultatului global net de sumele cedate reasiguratorilor si/sau recuperabile de la acestia.

Sumele estimate a fi recuperabile de la reasiguratorii aferente daunelor neplatite si cheltuielile de ajustare sunt inregistrate separat de sumele estimate a fi platibile asiguratilor. Sumele recuperabile de la reasiguratorii sunt estimate corespunzator cu datoria de plata a daunelor asociata cu polita de asigurare si contractele de reasigurare.

Sumele recuperabile aferente contractelor de reasigurare sunt testate pentru depreciere la fiecare data a bilantului. Daca in urma testului activele de reasigurare sunt depreciate Societatea inregistreaza un provizion. Activele de reasigurare sunt depreciate daca sunt indeplinite cumulativ urmatoarele conditii: exista dovezi obiective ca rezultat al unui eveniment ulterior recunoasterii initiale a activului de reasigurare ca este posibil ca cedentul sa nu primeasca toate sumele datorate conform termenilor contractuali si impactul acestui eveniment poate fi evaluat in mod fiabil asupra sumelor pe care cedentul le va primi de la reasigurator.

S.C. ASIGURARE – REASIGURARE ASTRA S.A.

Note la Situatiile Financiare Individuale

Toate sumele sunt exprimate in RON daca nu se specifica altfel

2. Politici contabile semnificative (continuare)

2.6 Activitatea de asigurari (continuare)

Rezerve tehnice asigurari generale

(i) Rezerva de prime

Rezerva de prime se calculeaza lunar, prin insumarea cotelor-parti din primele brute subscrise, aferente perioadelor neexpirate ale contractelor de asigurare, astfel incat diferenta dintre volumul primelor brute subscrise si aceasta rezerva sa reflecte primele brute alocate partii din riscurile expirate la data calcularii. Rezerva de prime constituita se obtine prin insumarea valorilor rezervei de prime calculate pentru fiecare contract. Rezervele de prima si partea cedata in reasigurare a rezervelor de prima exprimate in devize sunt datorii, respectiv active nemonetare si sunt exprimate in lei la cursul de schimb din data incheierii tranzactiei (respectiv la cursul de schimb istoric de la data subscrierii contractelor de asigurare).

(ii) Rezerva de daune

Rezerva de daune contine sumele actuale si cele viitoare asteptate a fi platite, aferente obligatiilor financiare ce deriva din contractele de asigurare, incluzand cheltuielile de decontare aferente stingerii

acestor obligatii, iar calculul rezervei de dauna este realizat prin aplicarea metodelor statistice general acceptate. Rezerva de dauna este calculata atat pentru daune avizate cat si pentru daune intamplate dar neavizate inca.

Rezervele de dauna si partea cedata a rezervelor de dauna exprimate in devize sunt datorii, respectiv active monetare si sunt exprimate in lei la cursul de schimb de la data inchiderii exercitiului financiar.

Rezerva de dauna este evaluata folosind principiul „celui mai bun estimat” („best estimate”). Principiul celui mai bun estimat include experienta anilor trecuti, luand in considerare tendintele de evolutie actuale si alte circumstante care afecteaza valoarea daunelor estimate. Pentru partea rezervei de dauna aferenta daunelor intamplate dar neavizate se utilizeaza metode actuariale, iar rezultatele sunt justificabile prin prisma datelor statistice intamplate in trecut si a evenimentelor actuale. Conducerea Societatii considera ca rezerva rezerva de dauna inregistrata la data de 31 decembrie 2013 este suficienta pentru acoperirea platii daunelor avizate si a daunelor intamplate dar neavizate inca.

(iii) Rezerva matematica si rezerva de participare la beneficii

Rezerva matematica reprezinta valoarea actuariala a obligatiilor financiare ale asiguratorului dupa deducerea valorii actuariale a obligatiilor financiare ale asiguratului. Aceasta rezerva se calculeaza separat pentru fiecare contract de asigurare de viata. Pentru contractele de asigurari de viata la care se prevede dreptul asiguratului de a participa la beneficiile obtinute din fructificarea rezervei matematice, asiguratorii vor constitui rezerva pentru beneficii si risturnuri conform obligatiilor asumate.

Testul de adecvare a datoriei

La sfarsitul fiecarei perioade de raportare, sunt efectuate teste privind adecvarea datoriiilor (rezervelor tehnice) folosind cele mai bune estimari curente ale fluxurilor de trezorerie viitoare atribuibile perioadei neexpirate a politelor in vigoare la data bilantului.

2. Politici contabile semnificative (continuare)

2.6 Activitatea de asigurari (continuare)

Daca aceasta evaluare arata ca valoarea fluxurilor viitoare de trezorerie estimate depaseste rezerva de prima pentru aceste polite dupa deducerea cheltuielilor de achizitie reportate, intreaga diferenta este recunoscuta in contul de profit sau pierdere, prin recunoasterea unei rezerve pentru riscuri

neexpirate. Calculul testului de adecvare a datoriilor se realizeaza pe grupe de asigurari cu riscuri considerate omogene: asigurari auto (incluzand RCA, carte verde si casco), raspunderi civile si alte asigurari. In vederea analizei adecvarii datoriilor, rezultatele obtinute la nivel de grupe de riscuri sunt evaluate colectiv.

2.7 Instrumente financiare

Societatea clasifica instrumentele financiare in urmatoarele categorii:

- a) Active financiare la valoarea justa prin contul de profit sau pierdere;
- b) Active financiare disponibile pentru vanzare;
- c) Imprumuturi si creante;
- d) Active financiare detinute pana la scadenta.

Clasificarea este determinata de conducere in momentul recunoasterii initiale si depinde de scopul in care au fost dobandite activele financiare.

Clasificare

Active financiare evaluate la valoare justa prin contul de profit sau pierdere sunt active financiare clasificate ca detinute pentru tranzactionare sau clasificate de entitate ca fiind evaluate la valoarea justa prin contul de profit sau pierdere la momentul recunoasterii initiale. Un activ financiar este clasificat ca fiind detinut pentru tranzactionare daca:

- este obtinut sau generat in principal in scopul vanzarii sau rascumpararii lui in viitorul apropiat;
- este parte a unui portofoliu de instrumente financiare identificate care sunt gestionate impreuna si pentru care exista dovezi ale unei strategii reale recente de urmarire a profitului pe termen scurt; sau
- este un instrument derivat (cu exceptia unui instrument derivat care este un instrument desemnat si eficace pentru acoperirea impotriva riscurilor).

Activele financiare disponibile pentru vanzare sunt acele active financiare care sunt detinute pentru o perioada nedefinita de timp si pentru care decizia de vanzare poate fi influentata de nevoia de lichiditate sau modificari ale preturilor de piata / ratelor de dobanda, care nu sunt clasificate in categoriile: *Imprumuturi si creante*, *Active financiare evaluate la valoare justa prin contul de profit sau pierdere* sau *Active financiare detinute pana la scadenta*.

Imprumuturi si creante sunt active financiare nederivate cu plati fixe sau determinabile care nu sunt cotate pe o piata activa, altele decat acelea pe care entitatea intentioneaza sa le vanda imediat sau in viitorul apropiat, sau acelea pe care entitatea, la recunoasterea initiala, le desemneaza la valoarea justa prin contul de profit sau pierdere sau pentru care societatea nu va putea recupera in mod substantial toata investitia sa initiala, pentru alte cauze decat deteriorarea creditului, sau care sunt clasificate ca disponibile pentru vanzare.

2. Politici contabile semnificative (continuare)

2.7 Instrumente financiare (continuare)

Societatea include in aceasta categorie urmatoarele active financiare:

- Depozite bancare
- Creante aferente contractelor de asigurare
- Creante din dosare de dauna cu drept de regres
- Sume datorate partilor afiliate
- Alte imprumuturi, creante si garantii

Depozitele bancare cu o perioada contractuala mai mare de 3 luni sunt clasificate ca *imprumuturi si creante*.

Creantele aferente contractelor de asigurare sunt de asemenea clasificate in aceasta categorie si sunt testate pentru depreciere.

Anual, creantele aferente politelor de asigurare sunt supuse unui test de depreciere. In masura in care se constata ca posibilitatea de incasare a unei creante este improbabila, atunci pentru portofoliul de creante neincasate supus testului de depreciere se constituie un provizion de depreciere. Pentru determinarea posibilitatii de incasare ca improbabila, se utilizeaza analiza creantelor intarziate pe benzi de scadenta. Politele care au cel putin o scadenta cu o intarziere de minim 90 zile fata de data de scadenta contractuala sunt supuse testului de depreciere. Daca in urma analizei efectuate la nivel individual sau colectiv se ajunge la concluzia ca politele supuse testului au o probabilitate mai scazuta de incasare, atunci se constituie un provizion in functie de riscul de neincasare. Ulterior constituirii, provizionul de depreciere constituit se poate relua pe venituri in momentul incasarii creantei sau in momentul rezilierii politei pentru care a fost constituit.

Societatea aplica asupra creantelor din asigurare (valoarea bruta) urmatoorii coeficienti de risc, estimati pe baza istoricului de colectare, a analizei pietei de asigurare, a rezervelor de prima constituite pentru portofoliul de creante analizat si a sanselor estimate de recuperare.

Creante din dosare de dauna cu drept de regres se inregistreaza in contabilitate la valoarea asteptata de recuperat, iar gradul de recuperabilitate este estimat anual pe fiecare clasa de asigurare in parte, in functie de gradul de recuperabilitate observat istoric si asteptarile de recuperabilitate pentru perioada urmatoare.

Recunoasterea initiala a creantelor se face in contrapartida cu contul de 'Venituri din regrese' cu suma reprezentata de valoarea daunei platita initial pentru dosarul cu drept de regres, mai putin daunele unde exista culpa comuna. Ulterior recunoasterii initiale, Societatea analizeaza existenta indicatorilor de depreciere in conformitate cu politica de mai jos, si unde este cazul, inregistreaza ajustari de depreciere.

S.C. ASIGURARE – REASIGURARE ASTRA S.A.

Note la Situațiile Financiare Individuale

Toate sumele sunt exprimate în RON dacă nu se specifică altfel

2. Politici contabile semnificative (continuare)

2.7 Instrumente financiare (continuare)

Ajustări pentru deprecierea creanțelor din regrese

La 31 decembrie 2013, s-au calculat ajustări de depreciere aferente acestor creanțe aplicând coeficienți de ajustare stabiliți în funcție de istoricul de colectare al Societății, de vechimea creanțelor și de tipurile de creanțe, conform categoriilor de mai jos:

- creanțele aferente unor terți aflați în insolvență
- creanțele solicitate în instanță sau aflate în executare
- creanțe solutionate amiabil

Activele financiare detinute până la scadență reprezintă acele active financiare cu plăți fixe sau determinabile și scadență fixă pe care Societatea are intenția fermă și posibilitatea de a le păstra până la scadență, altele decât:

- Cele desemnate în momentul recunoașterii inițiale ca fiind la valoarea justă prin contul de profit sau pierdere;
- Cele desemnate ca fiind disponibile pentru vânzare
- Cele care intrunesc definiția *Imprumuturilor și creanțelor*.

Recunoaștere

Achizițiile și vânzările de active financiare sunt recunoscute la data decontării, data la care Societatea decontează achiziționarea sau vânzarea activului.

Activele financiare sunt recunoscute inițial la valoarea lor justă, inclusiv costurile de tranzacționare direct atribuibile achiziționării acestora, cu excepția activelor la valoarea justă prin contul de profit sau pierdere. Activele financiare înregistrate la valoare justă prin contul de profit sau pierdere sunt recunoscute inițial la valoarea justă, iar costurile de tranzacționare sunt înregistrate drept cheltuieli în contul de profit sau pierdere.

Evaluare

După recunoașterea inițială, toate *activele financiare evaluate la valoare justă prin contul de profit sau pierdere* precum și *activele financiare disponibile pentru vânzare* sunt evaluate la valoarea justă, cu excepția instrumentelor care nu sunt cotate pe o piață activă și a celor a căror valoare justă nu poate fi corect evaluată, care sunt evaluate la cost, incluzând costurile de tranzacție, mai puțin pierderile din depreciere.

Castigurile și pierderile decurgând din modificarea valorii juste a categoriei *active financiare la valoare justă prin contul de profit sau pierdere* sunt incluse în contul de profit sau pierdere în perioada în care apar.

Activele financiare disponibile pentru vânzare altele decât titlurile de participare sunt evaluate la data bilanțului la valoarea justă, iar diferențele din reevaluare rezultate se înregistrează în alte

2. Politici contabile semnificative (continuare)

2.7 Instrumente financiare (continuare)

elemente ale rezultatului global si acumulat in cadrul capitalurilor proprii ca si rezerve din reevaluarea activelor financiare disponibile pentru vanzare.

Atunci cand titlurile de valoare clasificate drept disponibile la vanzare sunt vandute sau depreciate, ajustarile valorii juste acumulate recunoscute in alte elemente ale rezultatului global sunt incluse in contul de profit sau pierdere drept castiguri nete obtinute din active financiare (venituri din investitii).

Dobanda la titlurile de valoare disponibile pentru vanzare si calculata prin metoda ratei efective este recunoscuta in contul de profit sau pierdere. Dividendele din instrumentele de capitaluri proprii

disponibile pentru vanzare sunt recunoscute in contul de profit sau pierdere atunci cand se stabileste dreptul Societatii de a le incasa. Ambele elemente sunt raportate in contul de profit sau pierdere in pozitia 'Venituri din investitii'.

Imprumuturile si creantele, inclusiv creantele din prime de asigurare si activele financiare detinute pana la scadenta sunt evaluate la cost amortizat. Costul amortizat este calculat folosindu-se metoda ratei efective de dobanda.

Principiile evaluarii valorii juste

Instrumentele financiare cotate pe piete active sunt evaluate la preturile de piata cotate sau ofertele de pret ale distribuitorilor la data raportarii. Valoarea justa a activelor financiare se bazeaza pe pretul acestora cotate pe piata la data bilantului fara nici o deductie pentru costurile de tranzactionare.

O piata este considerata o piata activa daca preturile cotate sunt comunicate periodic de un dealer, broker, banca, serviciu de fixare a preturilor sau o agentie de reglementare, iar acele preturi reprezinta tranzactiile realizate efectiv (si cu regularitate) pe piata pe baza principiului independentei. In cazul in care nu exista o cotaie de pret pe piata, valoarea justa a instrumentelor financiare se estimeaza folosind modele pentru stabilirea preturilor sau tehnici de actualizare a fluxurilor de numerar.

Atunci cand este folosita analiza fluxurilor de numerar actualizate, fluxurile de numerar viitoare se bazeaza pe cele mai bune estimari ale conducerii si rata de actualizare este o rata de piata la data bilantului aferenta unor instrumente financiare care au aceiasi termeni si aceleasi caracteristici. Atunci cand se folosesc modele de pret, datele introduse se bazeaza pe masuratori ale pietei la data bilantului.

Derecunoastere

Activele financiare sunt derecunoscute atunci cand drepturile de a primi fluxurile de numerar au expirat sau in cazurile in care au fost transferate si Societatea a transferat, de asemenea, in mod substantial toate riscurile si recompensele aferente dreptului de proprietate.

Castigul sau pierderea realizata la derecunoasterea activelor financiare sunt determinate pe baza metodei pretului de piata.

Activele transferate pe baza unui contract de vanzare prin care Societatea isi rezerva posibilitatea de a relua sau rascumpara elementele cedate, contra platii unui pret convenit, la o data sau la un termen stabilit, nu sunt derecunoscute.

2. Politici contabile semnificative (continua)

2.7 Instrumente financiare (continua)

Deprecierea activelor financiare

Active financiare recunoscute la cost amortizat:

Societatea evalueaza la sfarsitul fiecarei perioade de raportare daca exista dovezi obiective ca un activ financiar sau un grup de active financiare au indicii de depreciere. Un activ financiar sau un grup de active financiare sunt depreciate si se inregistreaza pierderi din depreciere doar daca exista dovezi obiective de depreciere ca urmare a intamplarii unui sau mai multor evenimente dupa recunoasterea initiala a activului („eveniment de pierdere”) si acel eveniment sau evenimente au un impact asupra fluxurilor viitoare estimate asociate activului financiar sau grupului de active financiare care poate fi estimat in mod viabil.

Dovezile obiective de depreciere includ date observabile referitoare la unul sau mai multe evenimente posibile enumerate in continuare:

- Dificultati financiare semnificative ale debitorului sau emitentului;
- O incalcare a termenilor contractuali, ca de exemplu intarzieri la plata sau neplata datoriilor;
- Devine probabil ca emitentul sau debitorul va intra in faliment sau alt tip de reorganizare financiara;
- Disparitia unei piete active pentru respectivul activ financiar datorita dificultatilor financiare;
- Date observabile care indica ca exista o scadere masurabila a fluxurilor viitoare de trezorerie estimate apartinand unui grup de active financiare ulterioara recunoasterii lor initiale, chiar daca scaderea nu poate fi inca identificata ca apartinand unui anumit activ financiar, incluzand: modificari adverse a starii platilor emitentilor sau debitorilor fata de societate sau conditii economice nationale sau locale corelate cu imposibilitatea platilor.

Societatea intai testeaza daca exista dovezi obiective de depreciere pentru activele financiare care au o valoare semnificativa considerate in mod individual. Daca societatea constata ca nu exista dovezi obiective de depreciere pentru un activ financiar evaluat individual, chiar daca activul are o valoare semnificativa sau nu, include activul intr-un grup de active financiare cu caracteristici de risc de credit similare pe care le testeaza colectiv pentru depreciere.

Activele testate individual pentru depreciere si pentru care o pierdere de depreciere este sau continua sa fie recunoscuta nu sunt incluse in evaluarea colectiva pentru depreciere.

Daca exista dovezi obiective de depreciere a activelor masurate la cost amortizat, pierderea este determinata ca diferenta intre valoarea contabila a activului si valoarea fluxurilor viitoare estimate (excluzand pierderi viitoare de credit) actualizate la rata de dobanda efectiva initiala a activului financiar. Valoarea contabila a activului este redusa prin intermediul unui cont de depreciere, iar pierderea este recunoscuta in contul de profit sau pierdere. Daca, intr-o perioada viitoare, valoarea deprecierei descreste si descresterea este aferenta unui eveniment intamplat ulterior constatarii deprecierei (ca de exemplu o imbunatatire a rating-ului), atunci descresterea deprecierei este recunoscuta prin ajustarea contului de depreciere in contrapartida cu contul de profit si pierdere.

2. Politici contabile semnificative (continuare)

2.7 Instrumente financiare (continuare)

Active financiare disponibile pentru vanzare:

Societatea evalueaza la sfarsitul fiecarei perioade de raportare daca exista vreu indiciu obiectiv de depreciere a unui activ financiar sau a unui grup de active financiare. In cazul instrumentelor financiare

clasificate ca disponibile pentru vanzare, un declin semnificativ sau prelungit al valorii juste a instrumentului sub cost este un indiciu de depreciere ce rezulta in recunoasterea unei pierderi din depreciere. In acest caz, un declin de peste 20% este considerat ca fiind semnificativ si o perioada de cel putin 12 luni este considerata ca prelungita. Daca un asemenea indiciu cantitativ exista pentru activele financiare disponibile pentru vanzare, activul este considerat pentru testul de depreciere, luand in considerare si indicii calitative. Pierderea cumulata, masurata ca diferenta intre costul de achizitie si valoarea justa, minus orice eventuale pierderi din depreciere recunoscute anterior in contul de profit sau pierdere, este transferata din capitalurile proprii in contul de profit si pierdere. Pierderile din depreciere recunoscute astfel prin contul de profit si pierdere nu sunt reversate prin contul de profit sau pierdere. Daca, intr-o perioada viitoare, valoarea justa a instrumentului financiar clasificat ca disponibil pentru vanzare creste iar cresterea poate fi in mod obiectiv atribuita unui eveniment

intamplat ulterior recunoasterii pierderii din depreciere in contul de profit sau pierdere, atunci pierderea din depreciere este reversata prin contul de profit sau pierdere.

Venituri din investitii

Veniturile din investitii cuprind: veniturile curente generate de activele financiare, castigul / (pierderea) din diferente de curs valutar aferente activelor financiare, constituirea / (reversarea) provizioanelor de depreciere a activelor financiare si castigurile / (pierderile) realizate prin vanzarea sau ajungerea la maturitate a activelor financiare, castigurile / (pierderea) nerealizate in cazul activelor financiare evaluate la valoare justa prin contul de profit sau pierdere.

Veniturile din investitii sunt recunoscute in baza principiului contabilitatii de angajamente folosind rata efectiva a dobanzii.

2.8 Numerar si echivalente de numerar

Numerarul si elementele asimilate numerarului includ disponibilitatile din casierie, conturile curente si depozitele la banci detinute in sold la data bilantului cu scadenta initiala mai mica de 3 luni.

2.9 Imobilizari necorporale

Recunoasterea imobilizarilor necorporale

O imobilizare necorporala este un activ care indeplineste cumulativ urmatoarele conditii:

- a) este identificabil (este separabil sau decurge din drepturi contractuale sau legale);
- b) este o resursa controlata de societate (atunci cand societatea are capacitatea de a controla beneficiile viitoare de pe urma activului si de a restrictiona accesul altora la beneficiile respective);
- c) detinerea activului va genera beneficii economice viitoare pentru societate.

O imobilizare necorporala este recunoscuta doar atunci cand:

- a) este probabil ca beneficiile economice viitoare atribuibile activului sa revina societatii;
- b) costul imobilizarii poate fi evaluat in mod fiabil.

S.C. ASIGURARE – REASIGURARE ASTRA S.A.

Note la Situatiile Financiare Individuale

Toate sumele sunt exprimate in RON daca nu se specifica altfel

2. Politici contabile semnificative (continuare)

2.9 Imobilizari necorporale (continuare)

Evaluarea imobilizarilor necorporale

Evaluarea initiala a imobilizarilor necorporale se realizeaza la costul de achizitie sau la costul de productie pentru activele generate intern.

Costul de achizitie cuprinde pretul de achizitie, taxele nerecuperabile si orice cost direct atribuibil pregatirii activului pentru starea prevazuta.

Societatea nu are imobilizari necorporale generate intern.

Cheltuieli ulterioare

Cheltuielile ulterioare cu imobilizari necorporale sunt capitalizate numai atunci cand acestea maresc avantajele economice viitoare ale activului la care se refera. Toate celelalte cheltuieli sunt inregistrate atunci cand au loc.

Amortizare

Amortizarea este inregistrata in contul de profit sau pierdere pe baza metodei liniare pe perioada estimata a duratei utile de functionare a imobilizarii necorporale. Imobilizarile necorporale sunt

amortizate de la data la care activul este gata de utilizare, durata de functionare utila fiind stabilita in functie de perioada pe care activul poate fi utilizat dar nu mai putin de 2 ani.

Durata de functionare utila a software-urilor este de 3 ani.

Perioadele si metoda de amortizare vor fi revizuite cel putin la sfarsitul fiecarui exercitiu financiar, iar in cazul constatarii de modificari acestea vor fi contabilizate ca si modificari ale estimarilor contabile (IAS 8 „Politici contabile, modificari ale estimarilor contabile si erori”).

Valoarea reziduala a activelor necorporale este evaluata la zero, cu exceptia cazurilor cand:

- a) exista un angajament din partea unui tert de a achizitiona bunul la sfarsitul perioadei sale de utilizare, sau
- b) exista o piata activa pentru imobilizare care poate ajuta la determinarea valorii reziduale, iar aceasta piata este probabil sa existe si la sfarsitul perioadei de utilizare.

Derecunoasterea activelor necorporale

Un activ necorporal este derecunoscut:

- a) la cedare; sau
- b) atunci cand nu se mai preconizeaza sa apara beneficii economice viitoare din utilizarea sau cedarea sa.

Castigul sau pierderea rezultata din derecunoastere va fi recunoscut in contul de profit sau pierdere atunci cand activul a fost derecunoscut.

2.10 Imobilizari corporale

Recunoasterea imobilizarilor corporale

Imobilizarile corporale sunt recunoscute ca active atunci cand:

- a) sunt generatoare de beneficii economice viitoare constand in potentialul de a contribui direct sau indirect la fluxul de numerar sau echivalente de numerar catre entitate; si

2. Politici contabile semnificative (continuare)

2.10 Imobilizari corporale (continuare)

Recunoasterea imobilizarilor corporale (continuare)

b) sunt destinate a fi utilizate pentru productie, prestari de servicii in scopuri administrative pe o perioada mai mare de un an.

Imobilizarile corporale recunoscute de Societate pot fi clasificate in urmatoarele categorii:

- terenuri si constructii;
- mijloace de transport;
- echipament si mobilier;
- echipament informatic.

Imobilizarile corporale detinute in baza unui contract de leasing se evidentiaza in contabilitate conform prevederilor IAS 17 „Contracte de leasing” care impune recunoasterea unui activ atunci cand s-au transferat catre Societate toate riscurile si recompensele aferente dreptului de proprietate asupra activului.

Evaluarea imobilizarilor corporale

Imobilizarile corporale sunt evaluate la cost de achizitie mai putin amortizarea acumulata.

Costul de achizitie al imobilizarilor corporale cuprinde:

- ✓ pretul de cumparare, taxele vamale de import si alte taxe (cu exceptia acelor care pot fi recuperate de la autoritatile fiscale), dupa deducerea reducerilor comerciale si a rabaturilor;
- ✓ orice costuri care se pot atribui direct aducerii activului la locul si starea necesara pentru ca acesta sa poata functiona: cheltuieli de transport, manipulare, cheltuieli cu obtinerea de autorizatii;
- ✓ estimarea initiala a costurilor de dezasamblare si de inlaturare a activului sau de restaurare a zonei pe care este asamblat, daca aceasta este o obligatie legala sau asumata de Societate in momentul dobandirii sau ca urmare a utilizarii bunului.

Imobilizarile corporale cu exceptia terenurilor si cladirilor sunt evaluate la cost mai putin amortizarea acumulata si pierderile din depreciere.

Terenurile si cladirile sunt evaluate conform modelului reevaluarii (IAS 16) ; astfel, valoarea reevaluată este reprezentată de valoarea justă la data reevaluării minus orice amortizare cumulată ulterior și orice pierderi cumulate din depreciere. Reevaluarile trebuie să fie făcute cu suficientă regularitate pentru a se asigura că valoarea contabilă nu diferă semnificativ de ceea ce s-ar fi determinat prin utilizarea valorii juste la finalul perioadei de raportare.

Ultima reevaluare a activelor s-a efectuat la 31 decembrie 2011 (nota 7). Astfel, terenurile și cladirile sunt evaluate la data de raportare la cost reevaluat în baza raportului unui evaluator independent. În majoritatea cazurilor au fost utilizate două abordări cu un pronunțat caracter de piață: metoda comparațiilor de piață și metoda capitalizării directe a chiriilor. În câteva cazuri s-a utilizat metoda costului de înlocuire, în paralel cu una dintre celelalte două metode menționate mai sus. La reconcilierea rezultatelor s-a reținut valoarea cea mai mică.

Surplusul din reevaluare a fost recunoscut ca și creștere a rezervei de reevaluare, cu excepția cazului în care a reversat o descreștere de valoare a aceluiași activ recunoscută prealabil în contul de profit sau pierdere, până la concurența acelei sume. O descreștere de valoare aferentă reevaluării este recunoscută în contul de profit și pierdere, cu excepția cazului în care în prealabil a fost recunoscut un surplus în rezerva de reevaluare pentru același activ, caz în care rezerva de reevaluare este

2. Politici contabile semnificative (continua)

2.10 Imobilizari corporale (continua)

diminuata pana la concurenta sumei respective, iar orice reducere suplimentara este recunoscuta in contul de profit si pierdere. In momentul scoaterii din evidenta a activului, orice surplus de reevaluare aferent activului a fost transferat in rezerve reprezentand surplusul realizat din rezerve din reevaluare.

Amortizare

Amortizarea imobilizarilor corporale se calculeaza pe baza unui plan de amortizare, de la data punerii in functiune a acestora si pana la recuperarea integrala a valorii lor de intrare, conform duratelor de utilizare economica si conditiilor de utilizare a acestora. Amortizarea cladirilor se realizeaza pe baza unor rate anuale egale pentru a amortiza suma reevaluada a acestora pe perioada ramasa a duratei lor de viata. Perioada estimata a duratei utile de functionare a constructiilor este de la 15 la 40 de ani. Amortizarea celorlalte imobilizari corporale este inregistrata pe baza metodei lineare pe perioada estimata a duratei utile de functionare dupa cum urmeaza:

Categorie	Ani
Echipament si mobilier	15
Mijloace de transport	10
Echipament informatic	4
Imobilizarile corporale in curs nu sunt amortizate pana cand acestea intra in folosinta.	

Conform IAS 16 „Imobilizari corporale”, terenurile au o durata de viata nelimitata, si prin urmare nu se amortizeaza.

Conducerea reconsidera valoarea contabila a cladirilor si echipamentelor, in cazul in care evenimentele sau schimbarile de circumstante indica faptul ca valoarea contabila nu ar putea fi recuperabila.

Intretinerea si reparatiile mijloacelor fixe se trec pe cheltuieli atunci cand apar, iar imbunatatirile aduse activelor, care cresc valoarea sau durata de viata a acestora, sunt capitalizate.

Derecunoastere

Elementele de imobilizari corporale care sunt casate sau cesionate sunt eliminate din bilant impreuna cu amortizarea cumulata corespunzatoare. Profitul sau pierderea rezultate dintr-o asemenea operatiune se determina ca diferenta intre suma obtinuta si valoarea contabila neta si sunt incluse in contul de profit si pierdere al perioadei.

2.11 Deprecierea valorii activelor

Valoarea contabila a activelor Societatii este revizuita la fiecare data a intocmirii bilantului contabil, pentru a determina daca exista indicatori de depreciere. In situatia in care astfel de indicatori exista, este estimata valoarea recuperabila a activelor Societatii. O ajustare pentru depreciere este inregistrata in situatia in care valoarea contabila a activului depaseste valoarea recuperabila a acestuia. Ajustarea pentru depreciere este recunoscuta in contul de profit sau pierdere. Ajustarea pentru depreciere poate fi reluata daca s-a produs o schimbare in conditiile existente la momentul determinarii valorii recuperabile.

2. Politici contabile semnificative (continuare)

2.11 Deprecierea valorii activelor (continuare)

Reluarea unei ajustari pentru depreciere poate fi efectuata daca s-a produs o schimbare in conditiile existente la momentul determinarii valorii recuperabile, numai in asa fel incat valoarea neta a activului sa nu depaseasca valoarea sa neta contabila istorica, tinand cont de depreciere si fara a lua in calcul ajustarea.

2.12 Contracte de leasing

(1) Contracte de leasing financiar

Contractele de leasing pentru imobilizarile corporale in care Societatea isi asuma toate riscurile si beneficiile aferente proprietatii sunt clasificate ca si contracte de leasing financiar. Leasing-urile financiare sunt capitalizate la valoarea actualizata estimata a platilor. Fiecare plata este impartita intre elementul de capital si dobanda pentru a se obtine o rata constanta a dobanzii pe durata finanțării. Sumele datorate sunt incluse in datoriile pe termen scurt sau lung. Elementul de dobanda este trecut

in contul de profit sau pierdere pe durata contractului. Activele detinute in cadrul contractelor de leasing financiar sunt capitalizate si amortizate pe durata lor de viata utila.

(2) Contracte de leasing operational

Contractele de leasing in care o parte semnificativa din riscurile si recompensele aferente dreptului de proprietate sunt pastrate de locator sunt clasificate drept contracte de leasing operational. Platile efectuate in baza contractelor de leasing operational (fara stimulentele primite de la Locator) sunt inregistrate in contul de profit si pierdere in mod linear pe perioada contractului de leasing.

2.13 Provizioane

Provizioanele sunt recunoscute in bilant atunci cand pentru Societate se naste o obligatie legala sau constructiva legata de un eveniment trecut si este probabil ca in viitor sa fie necesara consumarea unor resurse economice care sa stinga aceasta obligatie.

Obligatiile legale deriva din contractele incheiate de Societate si din legislatia in vigoare.

Obligatiile constructive iau nastere cand Societatea, prin stabilirea unei practici anterioare, printr-o politica facuta publica a firmei sau printr-o declaratie suficient de specifica, entitatea a indicat partenerilor sai ca isi asuma anumite responsabilitati. Prin urmare, Societatea a creat celorlalte parti implicate asteptarea justificata ca isi va onora acele responsabilitati.

Provizioanele sunt revizuite la fiecare sfarsit de perioada si ajustate pentru a reflecta estimarea curenta cea mai adecvata. Diferentele rezultate in urma ajustarilor necesare sunt recunoscute in contul de profit sau pierdere al perioadei.

Un provizion va fi recunoscut numai in momentul in care:

- o entitate are o obligatie curenta generata de un eveniment anterior;
- este probabil ca o iesire de resurse sa fie necesara pentru a onora obligatia respectiva; si
- poate fi realizata o estimare credibila a valorii obligatiei.

2. Politici contabile semnificative (continuare)

2.13 Provizioane (continuare)

Daca aceste conditii nu sunt indeplinite, nu este recunoscut un provizion in situatiile financiare.

Valoarea la care este recunoscut un provizion constituie cea mai buna estimare a cheltuielii necesare pentru decontarea obligatiei actuale la finalul perioadei de raportare.

2.14 Beneficiile angajatilor

Societatea, in desfasurarea normala a activitatii, executa plati catre fondurile de pensii de stat romanesti pentru angajatii sai din Romania, pentru pensii, asigurari de sanatate si somaj. Toti angajatii Societatii sunt inclusi in sistemul de pensii de stat.

Societatea nu deruleaza nici un alt plan de pensionare si, deci, nu are nici o alta obligatie referitoare la pensii. Societatea nu opereaza nici un alt plan de beneficii sau alt plan legat de beneficii post pensionare. Societatea nu are alte obligatii legate de servicii suplimentare pentru fostii si actualii angajati.

2.15 Impozit pe profit

Impozitul pe profit cuprinde impozitul pe profit curent si impozitul pe profit amanat. Cheltuielile/veniturile din impozit pe profit sunt recunoscute in contul de profit sau pierdere, cu exceptia cazului in care se refera la elemente recunoscute direct in alte elemente ale rezultatului global sau in capitalurile proprii, caz in care impozitul pe profit este recunoscut in cadrul acelorasi pozitii.

Impozit pe profit curent

Impozitul curent este impozitul de platit pe profitul perioadei, determinat in baza procentelor aplicate la data bilantului si a tuturor ajustarilor (elemente nedeductibile/netaxabile) aferente perioadei.

Rata impozitului pe profit utilizata pentru calculul impozitelor curente la 31 decembrie 2013 este de 16%.

Impozit pe profit amanat

Impozitul pe profit amanat este recunoscut utilizand metoda datoriei, pentru diferentele temporare intre valoarea contabila a activelor si datoriilor si valoare fiscala a activelor si datoriilor.

Impozitul amanat este calculat folosind ratele de impozitare preconizate a fi aplicate pentru perioada in care activul este realizat sau datoria este decontata, in baza reglementarilor fiscale care au fost promulgate sau in mare masura adoptate pana la data raportarii.

Rata impozitului pe profit utilizata pentru calculul creantelor si datoriilor cu impozitul amanat la 31 decembrie 2013 este de 16%.

O creanta din impozit amanat este inregistrata in masura in care este probabila inregistrarea unor profituri fiscale viitoare care sa permita utilizarea diferentei temporare. Creantele din impozit amanat sunt revizuite la fiecare data de raportare si sunt reduse pana la nivelul la care nu mai este probabila realizarea beneficiului fiscal.

2. Politici contabile semnificative (continuare)

2.15 Impozit pe profit

Activele si pasivele aferente impozitului pe profit amanat sunt compensate atunci cand exista un drept exercitabil legal de a compensa activul de impozit curent cu pasivele de impozit curente si cand activele si pasivele aferente impozitului pe profit amanat se raporteaza la impozitul pe profit perceput de aceeasi autoritate fiscala fie pe entitatea impozabila fie pe diferite entitati impozabile, daca exista intentia de a deconta soldurile la valoarea neta.

Impozitul amanat aferent evaluarii la valoarea justa a terenurilor si cladirilor a caror rezerva de evaluare este inregistrata direct in alte elemente ale rezultatului global, este, de asemenea, creditat sau inregistrat direct in alte elemente ale rezultatului global.

Conducerea Societatii estimeaza ca valoarea contabila (valoarea reevaluada) a terenurilor si cladirilor va fi realizata prin utilizare, astfel ca impozitul amanat aferent surplusului de reevaluare va fi diminuat ulterior recunoasterii initiale prin creditare in contul de profit sau pierdere pe masura realizarii activului.

2.16 Impracticabilitatea prezentarii corectiilor aferente anilor anteriori

Rezultatul anului financiar 2013 a fost afectat de anumite corectii care au fost efectuate asupra veniturilor si cheltuielilor aferente anului 2013 pentru intreaga valoare si care ar fi trebuit inregistrate cu impact asupra rezultatelor anilor anteriori, insa in contextul dat de indisponibilitatea informatiilor istorice am considerat ca acest lucru este impracticabil. Astfel, cele mai semnificative corectii ce au fost efectuate asupra rezultatului anului 2013 pentru intreaga valoare au fost: corectarea rezervei de daune, corectarea rezervei de prima cedate in reasigurare, ajustarea tratatului proportional privind cedarea in reasigurare a riscurilor din asigurarile auto incheiat cu Panamerican, ajustarile de depreciere a creantelor din activitatea de asigurare si reasigurare, ajustari de depreciere pentru imprumuturile acordate entitatilor afiliate, ajustari de depreciere a creantelor din regres, ajustarile de valoare ale participatiilor Societatii.

S.C. ASIGURARE – REASIGURARE ASTRA S.A.

Note la Situatiile Financiare Individuale

Toate sumele sunt exprimate in RON daca nu se specifica altfel

3 Adoptarea pentru prima data a Standardelor Internationale de Raportare Financiara

Reconciliere a bilantului contabil pregatit conform Ordinului 3129/2005 (statutar) si situatia pozitiei financiare (IFRS)

Structura element bilantier	Nota	31.dec.13			31.dec.12			01.ian.12		
		Statutar	Ajustari	IFRS	Statutar	Ajustari	IFRS	Statutar	Ajustari	IFRS
Active										
Imobilizari corporale	3.1	88.625.271	4.234.148	92.859.419	100.083.509	3.594.508	103.678.017	109.036.250	2.612.900	111.649.150
Imobilizari necorporale		3.638.325	-	3.638.325	5.877.619	(87.877)	5.789.742	5.778.441	(300.422)	5.478.019
Active financiare disponibile pentru vanzare	3.2	13.054.963	-	13.054.963	41.778.831	(6.233.447)	35.545.384	41.865.865	(4.252.511)	37.613.354
Active financiare detinute la valoarea justa prin contul de profit si pierdere		5.420.708	-	5.420.708	19.682.601	(16.069)	19.666.532	21.540.576	(3.765.609)	17.774.966
Imprumuturi si creante, inclusiv creante din activitatea de asigurare	3.3	294.558.966	(33.576.021)	260.982.945	448.432.715	(137.069.100)	311.363.614	793.746.858	(97.609.517)	696.137.341
Active financiare detinute pana la scadenta		12.485.921	-	12.485.921	21.628.688	-	21.628.688	17.631.695	-	17.631.695
Cheltuieli de achizitie reportate		109.756.024	-	109.756.024	155.191.868	-	155.191.868	120.677.517	-	120.677.517
Alte creante si alte active		44.089.164	-	44.089.164	107.215.125	(201.656)	107.013.469	97.940.607	(440.035)	97.500.572x
Activ cu impozit pe profit amanat	3.7	-	-	-	-	149.887	149.887	-	1.519.378	1.519.378
Active din reasigurare:			-	-	-	-	-	-	-	-
-Partea din rezervele tehnice aferente contractelor cedate in reasigurare	3.4	101.042.597	(80.654.924)	20.387.672	420.488.233	(67.130.444)	353.357.789	230.405.664	(91.762.870)	138.642.794
-Creante din reasigurare	3.5	24.696.438	(16.309.423)	8.387.015	201.957.284	(193.723.371)	8.233.913	38.293.775	(23.046.880)	15.246.895
Numerar si echivalente de numerar	3.3.a)	6.155.890	31.963.457	38.119.347	19.815.800	44.321.992	64.137.792	15.396.522	67.037.103	82.433.624
Total active		703.524.267	(94.342.763)	609.181.504	1.542.152.272	(356.395.577)	1.185.756.695	1.492.313.768	(150.008.463)	1.342.305.305

S.C. ASIGURARE – REASIGURARE ASTRA S.A.

Note la Situatii Financiare Individuale

Toate sumele sunt exprimate in RON daca nu se specifica altfel

3 Adoptarea pentru prima data a Standardelor Internationale de Raportare Financiara (continuare)

Reconciliere a bilantului contabil pregatit conform Ordinului 3129/2005 (statutar) si situatia pozitiei financiare (IFRS) (continuare)

Datorii	Nota	31.dec.13			31.dec.12			01.ian.12		
		Statutar	Ajustari	IFRS	Statutar	Ajustari	IFRS	Statutar	Ajustari	IFRS
Rezervele tehnice aferente contractelor de asigurare	3.6	1.258.751.204	(65.723.334)	1.193.027.870	1.018.888.607	(126.711.576)	892.177.031	1.067.537.634	(80.851.775)	986.685.860
Datorii din asigurare si alte datorii		119.366.490	-	119.366.490	98.676.333	-	98.676.333	104.976.544	-	104.976.544
Datorii financiare		33.235.982	-	33.235.982	23.576.243	(201.656)	23.374.588	37.402.724	(440.036)	36.962.688
Datorii din reasigurare	3.5	53.549.838	(16.309.423)	37.240.415	244.118.657	(189.725.584)	54.393.073	41.299.778	(21.889.391)	19.410.387
Venituri inregistrate in avans		13.207.160	-	13.207.160	14.150.081	-	14.150.081	11.244.381	-	11.244.381
Total datorii		1.478.110.672	(82.032.756)	1.396.077.916	1.399.409.922	(316.638.816)	1.082.771.106	1.262.461.061	(103.181.202)	1.159.279.860
Capitaluri proprii										
Capital social	3.8	192.712.534	225.205.402	417.917.936	192.712.534	225.205.402	417.917.936	192.712.534	225.205.402	417.917.936
Rezerva din reevaluarea terenurilor si cladirilor	3.9	55.281.367	(13.855.678)	41.425.690	55.281.367	(6.188.735)	49.092.633	55.293.526	(6.403.969)	48.889.557
Rezerva aferenta activelor financiare disponibile pentru vanzare		-	-	-	-	(6.233.447)	(6.233.447)	-	(4.252.511)	(4.252.511)
Alte rezerve		29.952.086	-	29.952.086	29.952.086	-	29.952.086	29.939.927	-	29.939.927
Rezultat reportat / (pierdere cumulata)	3.10	(1.052.532.393)	(223.659.731)	(1.276.192.123)	(135.203.637)	(252.539.981)	(387.743.618)	(48.093.280)	(261.376.183)	(309.469.464)
Total capitaluri proprii		(774.586.405)	(12.310.007)	(786.896.412)	142.742.350	(39.756.761)	102.985.589	229.852.707	(46.827.262)	183.025.445
Total datorii si capitaluri proprii		703.524.267	(94.342.763)	609.181.504	1.542.152.272	(356.395.577)	1.185.756.695	1.492.313.768	(150.008.463)	1.342.305.305

S.C. ASIGURARE – REASIGURARE ASTRA S.A.**Note la Situatiile Financiare Individuale***Toate sumele sunt exprimate in RON daca nu se specifica altfel***3 Adoptarea pentru prima data a Standardelor Internationale de Raportare Financiară (continuare)**

Reconciliere a rezultatului global pregatit conform Ordinului 3129/2005 (statutar) si rezultatul global intocmit in conformitate cu Standardele Internationale de Raportare Financiară

		31.dec.13			31.dec.12		
Prime subscrise, nete de reasigurare	Nota	Statutar	Ajustari	IFRS	Statutar	Ajustari	IFRS
- brute	3.6.a), b)	1.012.349.394	3.528.968	1.015.878.362	1.043.186.636	(574.678)	1.042.611.958
- cedate in reasigurare	3.5.c)	(485.458.870)	3.666.823	(481.792.047)	(264.330.490)	(2.834.979)	(267.165.469)
Prime castigate, nete de reasigurare		526.890.524	7.195.791	534.086.315	778.856.145	(3.409.657)	775.446.488
Venituri din comisioane		14.741.060	-	14.741.060	14.402.892	-	14.402.892
(Cheltuieli)/ Venituri nete cu investitiile		(15.725.145)	16.069	(15.709.076)	17.866.172	3.749.540	21.615.713
Alte venituri		8.864.826	-	8.864.826	8.668.996	-	8.668.996
Venituri totale		534.771.264	7.211.860	541.983.124	819.794.206	339.883	820.134.089
Daune intamplate, nete de reasigurare		(486.973.486)	(78.343.591)	(565.317.077)	(364.880.675)	70.145.131	(294.735.544)
- brute	3.4	(736.194.352)	(64.818.310)	(801.012.662)	(671.885.986)	45.507.761	(626.378.225)
- cedate in reasigurare	3.4	249.220.866	(13.525.281)	235.695.585	307.005.311	24.637.370	331.642.681
Cheltuieli operationale		-	-	-	-	-	-
- costuri de achizitie	3.11	(394.962.673)	41.838.530	(353.124.143)	(359.713.462)	69.244.619	(290.468.843)
- costuri de administrare	3.1, 3.3.b), 3.6.b), 3.9.a), 3.11, 3.12	(559.913.739)	56.621.466	(503.292.272)	(85.401.728)	(130.125.357)	(215.527.085)
Alte cheltuieli		(8.392.621)	-	(8.392.621)	(1.122.763)	-	(1.122.763)
Cheltuieli totale		(1.450.242.518)	20.116.405	(1.430.126.113)	(811.118.627)	9.264.393	(801.854.234)
Profit / (pierdere) operational/(a)		(915.471.254)	27.328.265	(888.142.989)	8.675.578	9.604.277	18.279.855
Costuri de finantare		(1.799.366)	-	(1.799.366)	(2.004.523)	-	(2.004.523)
Profit / (pierdere) brut /(a)		(917.270.621)	27.328.265	(889.942.356)	6.671.055	9.604.277	16.275.332
Impozit pe profit		(58.138)	1.551.986	1.493.848	-	(1.584.725)	(1.584.725)
Profit / (pierdere) net /(a)		(917.328.759)	28.880.251	(888.448.508)	6.671.055	8.019.552	14.690.607

S.C. ASIGURARE – REASIGURARE ASTRA S.A.**Note la Situatiile Financiare Individuale*****Toate sumele sunt exprimate in RON daca nu se specifica altfel*****3 Adoptarea pentru prima data a Standardelor Internationale de Raportare Financiara (continuare)****Nota de reconciliere a elementelor capitalurilor proprii**

Sold statutar la 01.01.2012	Nota	229.852.707
Rezerva aferenta activelor financiare disponibile pentru vanzare	3.2	(4.348.615)
Imobilizari necorporale		(300.422)
Imobilizari corporale	3.1	2.612.900
Depreciere active	3.5.b)	(325.645)
Cresterea datoriei cu reasigurarea	3.5.c)	(831.843)
Rezerva aferenta activelor financiare disponibile pentru vanzare	3.2	96.104
Valoare justa investitii financiare detinute la valoarea justa prin contul de profit si pierdere	3.13	(3.881.262)
Valoare justa investitii financiare detinute la valoarea justa prin contul de profit si pierdere	3.13	115.652
Depreciere creante asigurare	3.12	(30.572.413)
Anulare rezerva catastrofa neta de reasigurare	3.4	6.161.651
Eliberare provizion litigii	3.15	8.896.833
Crestere rezerva de daune neavizate CASCO	3.15	(12.302.879)
Crestere rezerve tehnice ca urmare a LAT	3.15	(13.666.701)
Impozitul pe profit amanat	3.15	<u>1.519.378</u>
Total ajustari		(46.827.262)
Sold la 01.01.2012 IFRS		183.025.445

Nota de reconciliere a elementelor capitalurilor proprii (continuare)

Sold statutar la 31.12.2013		(774.586.405)
Reflectare ajustare impozit amanat aferent surplusului din reevaluare	3.7.a)	(7.890.608)
Anulare rezerva catastrofa neta de reasigurare	3.4	62.935.710
Eliminare reevaluare rezerva de prima	3.6.a)	3.914.207
Recunoastere obiecte de inventar ca imobilizari corporale	3.1.b)	1.311.341
Eliminare efect autoasigurare	3.6.b)	263.757
Schimbare durata de viata utila	3.1.a)	2.922.807
Provizion additional creante asigurare viata	3.3.b)	(1.612.564)
Venit cu impozitul pe profit amanat in contul de profit sau pierdere	3.7, 20 i), iii)	1.551.986
Constituire rezerva pentru deficianta testului de adecvare	3.14	(19.559.021)
Reluare ajustare impozit amanat alte elemente	3.15, 20 iii)	6.338.622
Crestere rezerve de dauna avizate si neavizate	<u>3.16</u>	<u>(62.486.245)</u>
Eliberare provizion IFRS aferent creantelor din asigurare		-
Total ajustari		(12.310.007)
Sold IFRS la 31.12.2013		(786.896.412)

S.C. ASIGURARE – REASIGURARE ASTRA S.A.

Note la Situatiile Financiare Individuale

Toate sumele sunt exprimate in RON daca nu se specifica altfel

3 Adoptarea pentru prima data a Standardelor Internationale de Raportare Financiara (continuare)

Principalele elemente ale situatiei fluxurilor de trezorerie afectate de adoptarea standardelor internationale de raportare financiara

Ca urmare a tranzitiei la IFRS, societatea a identificat urmatoarele diferente de reconciliere ale elementelor de fluxuri de numerar prezentate in situatiile pregatite in conformitate cu standardele statutare de contabilitate si cele IFRS:

Impact in modificarile pe parcursul perioadei ale capitalului circulant:	Nota	2013
Derecunoasterea rezervei de catastrofa si a partii cedate in reasigurare	3.4	(5.553.912)
Reevaluarea rezervei de prima la curs istoric si eliminarea autoasigurarii	3.6	(3.830.868)
Modificarea duratei de viata utila pentru masini	3.1.a)	(162.779)
Recunoasterea obiectelor de inventar ca imobilizari corporale	3.1.b)	(476.861)
Crearea unui provizion pentru creantele aferente activitatii de asigurari de viata	3.3 b)	1.612.564
Eliminarea provizionului constituit IFRS in anii anteriori pentru creantele provenite din activitatea de asigurari de viata	3.12	(92.747.109)
Recunoasterea diminuarii rezervei de reevaluare si eliminarea provizionului statutar	3.9.a)	(5.965.070)
Impozitul pe profit amanat in contul de profit sau pierdere	3.7	(1.551.986)
Reluarea ajustarilor IFRS din anul anterior		(2.249.495)
Constituire rezerva pentru deficienta testului de adecvare	3.14	19.559.021
Crestere rezerva de dauna avizata si neavizata	3.16	62.486.245
Total		(28.880.250)

Note explicative referitoare la ajustarile elementelor bilantiere intre statutar si Situatiile Financiare

3.1 Imobilizari corporale

La aceasta pozitie sunt incluse urmatoarele ajustari:

a) Ajustarea amortizarii inregistrata pentru masini. Amortizarea a fost influentata de dispozitiile fiscale (privind durata de viata) conform principiilor contabile general acceptate anterioare, dar, conform IFRS, aceasta trebuie sa reflecte durata de viata utila estimata a activelor. In consecinta, exista diferente intre cele doua cadre de raportare financiara datorate duratelor de viata utila diferite.

b) Inregistrare in cadrul pozitiei imobilizari corporale a acelor active care conform pricipiilor contabile locale au fost contabilizate prin contul de profit sau pierdere ca obiecte de inventar, dar care indeplinesc definitia de imobilizare corporala conform IFRS. In consecinta, exista diferente intre cele doua cadre de raportare date de recunoasterea acestor active si a deprecierii aferente.

3 Adoptarea pentru prima data a Standardelor Internationale de Raportare Financiara (continuare)

3.2 Active financiare disponibile pentru vazare

In anii anteriori, activele clasificate in aceasta categorie erau prezentate in situatiile financiare statutare la valoarea de achizitie in timp ce in situatiile financiare intocmite in conformitate cu IFRS erau prezentate la valoarea de piata. Drept urmare, in anii anteriori a fost recunoscuta o ajustare intre cele doua cadre de raportare aferenta diferentei intre valoarea de achizitie si valoarea de piata, diferenta negativa reflectata in alte elemente ale rezultatului global.

In decursul anului 2013 Societatea a contabilizat si in situatiile financiare statutare activele financiare clasificate in aceasta categorie la valoarea de piata, prin urmare, aceasta valoare a fost preluata si in situatiile financiare IFRS. Aceasta modificare in politica statutara nu a generat nici o ajustare intre cele doua cadre de raportare financiara.

Societatea a contabilizat atat la 1 ianuarie 2012 (data tranzitiei) cat si la 31 decembrie 2012 o rezerva de valoare justa aferenta activelor financiare disponibile pentru vanzare negativa, deoarece valoarea de piata era mai mica decat valoarea contabila, instrumentele ne reprezentand indicatori obiectivi de depreciere.

Rezerva de valoare justa aferenta activelor financiare disponibile pentru vanzare in sold la 1 ianuarie 2013 contabilizata in Alte Elemente ale rezultatului global a fost eliberata in 2013 prin contul de profit sau pierdere deoarece instrumentele financiare clasificate in aceasta categorie prezinta indicii de depreciere. Societatea a intregit un provizion pentru deprecierea acestor instrumente financiare la 31 decembrie 2013.

3.3 Imprumuturi si creante, inclusiv creante din activitatea de asigurare

La aceasta pozitie sunt incluse urmatoarele ajustari:

- a) Reclasificarea depozitelor cu scadenta initiala mai mica de 3 luni la pozitia numerar si echivalente de numerar conform IAS 7. Valoarea acestor depozite este de : 31.963.457 RON. Pe langa modificarile in capitalul circulant, in cursul anului 2012 Societatea a reclasificat depozite cu scadenta initiala mai mica de 3 luni, generand un impact in anul 2013 asupra pozitiei „Incasari din vanzarea investitiilor, plasamentelor si incasari din dobanzi si asimilate” de 25.123.141 RON in Situatiile individuale a fluxurilor de numerar.
- b) Constituirea unui provizion pentru creantele aferente activitatii de asigurari de viata conform metodei de calcul revizuita.

3.4 Derecunoasterea rezervei de catastrofa si a partii cedate in reasigurare

In situatiile financiare statutare, rezervele de catastrofa sunt inregistrate in conformitate cu Ordinul Comisiei de Supraveghere a Asigurarilor nr 3109/2003 pentru punerea in aplicare a Normelor privind metodologia de calcul si evidenta a rezervelor tehnice minimale pentru activitatea de asigurari generale. Astfel, in situatiile financiare statutare, rezerva de catastrofa se creeaza prin aplicarea lunara a unui procent de minimum 5% asupra volumului de prime brute subscrise, aferente contractelor care acopera riscuri catastrofale, pana cand fondul de rezerva atinge cel putin nivelul retinerii proprii sau 10% din acumularea raspunderilor asumate prin contractele ce acopera riscurile catastrofale. Conform IFRS, aceasta rezerva nu indeplineste criteriile de recunoastere in situatiile financiare. Prin urmare, in situatiile financiare individuale IFRS, rezerva de catastrofa si partea cedata in reasigurare a rezervei de catastrofa au fost derecunoscute, cu modificarea rezultatului reportat pentru anii financiari anteriori si a rezultatului exercitiului pentru anul financiar curent.

3 Adoptarea pentru prima data a Standardelor Internationale de Raportare Financiara (continuare)

3.5 Solduri cu reasiguratorii

La aceasta pozitie sunt incluse urmatoarele ajustari:

- a) In 2013 este reflectata reclasificarea din pozitia active de reasigurare in pozitia datorii din reasigurare generata de prezentarea soldurilor la nivel de reasigurator. In cazul raportarii statutare, soldurile sunt clasificate in active si datorii in functie de soldul contului contabil si nu la nivel de reasigurator, acest tratament ducand la diferente intre statutar si IFRS.
- b) In anii precedenti, pe langa reclasificarea soldurilor in functie de reasigurator, societatea a estimat valoarea probabila de incasat a creantelor din reasigurare si a efectuat ajustari in valoare de 325.645 RON la 1 ianuarie 2012 si de 330.965 RON la 31 decembrie 2012.
- c) In anii precedenti, din analiza contractelor de reasigurare, s-au identificat ajustari ale primelor cedate aferente activelor de reasigurare recunoscute de 831.843 RON la 1 ianuarie 2012, respectiv 3.666.823 RON la 31 decembrie 2012.

Ajustarea din 2012 a fost reflectata in situatiile financiare individuale IFRS ca o eliberare in contul de profit si pierdere in contrapartida cu rezultatul reportat datorita faptului ca in situatiile financiare statutare ale anului 2013 respectiva ajustare a fost inregistrata si aceasta trebuia reflectata in situatiile financiare IFRS in perioada corecta.

3.6 Rezervele tehnice aferente contractelor de asigurare

La aceasta pozitie sunt incluse, in afara de ajustarea prezentata la punctul 3.4 de eliminare a rezervei de catastrofa, urmatoarele ajustari:

- a) Rezervele de prima exprimate in devize sunt datorii nemonetare si sunt exprimate in situatiile financiare individuale IFRS in lei, la cursul de schimb din data incheierii tranzactiei (respectiv la cursul de schimb istoric de la data subscrierii sau aniversarii contractelor de asigurare). In situatiile financiare statutare, rezerva de prima este exprimata in lei la cursul de schimb de la inchiderea exercitiului financiar. Ajustarea de trecere la IFRS reprezinta diferenta de reevaluare a rezervei de prima la curs istoric fata de cursul de inchidere. Impactul ajustarii pentru anul financiar incheiat la 31 decembrie 2013 este o diminuare a rezervei de prima cu 3.914.207 RON in contrapartida cu pozitia 'Venituri din primele de asigurare'.

In anii financiari anteriori, Societatea nu prezenta in situatiile financiare statutare rezerva de prima reevaluată la cursul de inchidere, nefiind necesara o astfel de ajustare.

Societatea incheie asigurari pentru propria flota de masini si pentru portofoliul de proprietati detinute. Conform IFRS, acest tip de auto asigurare nu indeplineste criteriile de recunoastere. In consecinta, societatea a reclassificat veniturile din prime brute subscrise si a eliberat rezerva de prima aferenta acestor polite. Impactul acestei ajustari la 31 decembrie 2013 este:

- i. o diminuare de 263.757 RON a rezervei de prima, si
- ii. o reclassificare a primelor brute subscrise in valoare de 385.239 RON in cheltuieli administrative.

3 Adoptarea pentru prima data a Standardelor Internationale de Raportare Financiera (continuare)

3.7 Recunoasterea impozitului pe profit amanat

In situatiile financiare statutare, nu se inregistreaza impozit pe profit amanat.

Conform IFRS, o datorie sau o creanta din impozit pe profit amanat trebuie recunoscuta pentru toate diferentele temporare intre baza contabila si baza fiscala a activelor si datoriilor societatii. O creanta din impozit amanat este inregistrata in masura in care este probabila inregistrarea unor profituri fiscale viitoare care sa permita utilizarea diferentei temporare.

Ajustarea recunoscuta in situatiile financiare individuale IFRS este reprezentata de:

- a) recunoasterea datoriei cu impozitul amanat aferent rezervei de reevaluare a cladirilor si terenurilor in valoare de 7.890.608 RON la 31 decembrie 2013, 6.188.735 RON la 31 decembrie 2012, respectiv 6.403.969 RON la 1 ianuarie 2012; si,
- b) recunoasterea unei creante cu impozitul amanat generat de pierderea fiscala reportata a societatii la 31 decembrie 2013 de 6.179.017 RON; si,
- c) recunoasterea altor creante si datorii cu impozitul amanat aferente ajustarilor de tranzitie la IFRS asa cum sunt prezentate in nota 20.

3.8 Retratarea capitalului social cu efectele inflatiei

Romania a fost o economie hiperinflationista pana la 1 iulie 2004, cand a fost declarat oficial ca a incetat sa mai fie hiperinflationista in scopul raportarilor IFRS. Bilantul de deschidere a fost retratata pentru a tine cont de efectele inflatiei pana la 31 decembrie 2003, in conformitate cu prevederile IAS 29.

Societatea Asigurare-Reasigurare Astra S.A. a fost infiintata ca societate pe actiuni cu capital integral de stat la data infiintarii, prin dizolvarea fostei Administratii a Asigurarilor de Stat in data de 1 ianuarie 1991.

Astfel, conform Hotararii de Guvern nr. 1279 din 8 decembrie 1990, Astra a preluat activele si pasivele aferente societatilor mixte, cu participarea ADAS, din strainatate, cele aferente asigurarilor si operatiunilor de reasigurare in relatiile cu strainatatea si, in limita acestora, pasivele corespunzatoare. Preluarea si definitivarea capitalului social s-a efectuat in baza bilantului contabil intocmit la 31 decembrie 1990. Conform aceleiasi hotarari, capitalul social initial a fost determinat in suma de 100.000 lei, in intregime subscris si varsat de statul roman, in calitate de asociat unic la data infiintarii.

Societatea a utilizat in ajustarea retratarii capitalului social indicele preturilor de consum aferent lunii decembrie 1990 pentru acest element initial al capitalului social.

In mod specific, capitalul social a fost retratata cu indicele preturilor de consum de la data aportului la capitalului social pana la 31 decembrie 2003.

Modificarile din retratarea capitalului social cu efectele inflatiei au fost inregistrate prin majorarea capitalului social in contrapartida cu rezultatul reportat.

3 Adoptarea pentru prima data a Standardelor Internationale de Raportare Financiara (continuare)

3.9 Rezerva din reevaluarea terenurilor si cladirilor

In cadrul acestei pozitii sunt incluse urmatoarele ajustari:

- a) Societatea a constituit un provizion pentru deprecierea cladirilor si terenurilor societatii prin evaluarea unui procent de 55% din portofoliul de proprietati. Pentru raportarea IFRS Societatea a eliberat provizionul constituit diminuand soldul rezervei de reevaluare constituita in anii anteriori pentru proprietatile evaluate.
- b) Recunoasterea unei creante cu impozitul amanat aferenta rezervei de reevaluare a terenurilor si cladirilor. Aceasta creanta se recunoaste initial in alte elemente ale rezultatului global. Ulterior, conducerea Societatii estimeaza ca valoarea contabila (valoarea reevaluată) a terenurilor si cladirilor va fi realizata prin utilizare, astfel ca impozitul amanat aferent surplusului de reevaluare va fi diminuat ulterior recunoasterii initiale prin creditare in contul de profit sau pierdere pe masura realizarii activului.

3.10 Efectul ajustarilor de tranzitie la situatiile financiare in conformitate cu IFRS asupra rezultatului reportat

Efectul ajustarilor de tranzitie la IFRS cu impact asupra rezultatului reportat este prezentat pe componente in cadrul notei de reconciliere a elementelor capitalurilor proprii.

3.11 Costuri de achizitie

In conformitate cu standardele contabile locale, Societatea are posibilitatea de a clasifica drept costuri de achizitie si cheltuieli indirect atribuibile precum cheltuieli cu salariile, cheltuieli cu publicitatea si taxe catre reglementatori. In conformitate cu IFRS, Societatea a clasificat drept costuri de achizitie doar acele cheltuieli direct atribuibile subscrisorii contractelor de asigurare. In consecinta, Societatea a reclasificat cheltuielile indirecte din costuri de achizitie in costuri de administrare.

3.12 Costuri de administrare

In afara ajustarilor prezentate in paragrafele anterioare, costurile de administrare au fost ajustate cu sume provenind din ajustari efectuate la 1 ianuarie 2012 si 31 decembrie 2012 in situatiile financiare individuale IFRS in contrapartida cu rezultatul reportat. Aceste ajustari se refera la:

- Constituirea unui provizion pentru creante din asigurari in suma de 92.747.109 RON (din care o parte recunoscut la data tranzitiei, 1 ianuarie 2012 si restul la 31 decembrie 2012); in anul 2013 situatiile financiare statutare au inclus aceasta corectie astfel incat efectul constituirii de provizion trebuie reluat pe venituri in situatiile financiare IFRS.

3.13 Active financiare detinute la valoarea justa prin contul de profit si pierdere

In conformitate cu prevederile Ordinului CSA 3129/2005 , societatea a raportat instrumentele financiare de natura actiunilor la cost . In conformitate cu cerintele IFRS, Societatea este obligata sa prezinte instrumentele financiare detinute in vederea tranzactionarii la valoarea justa cu

3 Adoptarea pentru prima data a Standardelor Internationale de Raportare Financiara (continuare)

3.13 Active financiare detinute la valoarea justa prin contul de profit si pierdere(continuare)

prezentarea diferentelor ulterioare achizitiei prin contul de profit sau pierdere. In consecinta, Societatea a inregistrat ca ajustari diferentele intre cele doua cadre de raportare.

3.14. Recunoasterea deficientei ca urmare a testului de adecvare pentru asigurari generale

Societatea a efectuat testul de adecvare pentru portofoliul de asigurari generale la 31 decembrie 2013. Rezultatul acestuia la nivelul intregului portofoliu de produse de asigurare a fost o deficienta de 19.559.021 lei. Societatea a contabilizat aceasta deficienta marind valoarea rezervelor tehnice.

3.15 Alte ajustari aferente anilor anteriori

3.15.1 Rezerva de daune aferenta dosarelor de litigii

Societatea a analizat rezeva constituita in contabilitatea statutara aferenta litigiilor in curs de judecata la 1 ianuarie 2012 si a identificat peste 100 de litigii pentru care rezerva la cea mai buna estimare a diferit de rezerva constituita. Aceste diferente identificate au condus la diminuarea in situatiile financiare individuale IFRS a rezervei de dauna avizata cu suma de 8.896.833 RON.

3.15.2 Crestere rezerva de daune neavizate CASCO

Societatea a aplicat o noua metoda de calcul a rezervei de daune neavizate pentru clasa 3, care a fost adoptata in contabilitatea statutara in cursul anului 2012 ducand in situatiile financiare individuale IFRS la o majorare a rezervei de daune la 1 ianuarie 2012.

3.15.3 Crestere rezerve tehnice ca urmare a rezultatului testului de adecvare a datoriilor

Societatea a comparat rezerva de daune constituita la 1 ianuarie 2012 cu estimarile efectuate in baza informatiilor disponibile la sfarsitul primului trimestru al anului 2012 si a decis majorarea valorii rezervei de daune neavizate cu 13.666.701 RON.

3.15.4 Impozitul amanat

Societatea a aplicat IAS 12, recunoscand:

- > influenta ajustarilor efectuate la retratare care au efect temporar asupra bazei contabile a activelor si datoriilor societatii in contul de profit sau pierdere;
- > impozitul amanat generat de reevaluarea imobilizarilor corporale ca o diminuare a rezervei de reevaluare, prin alte elemente ale rezultatului global.

3.16 Cresterea rezervei pentru daune avizate si daune neavizate

Societatea a efectuat inventarierea platilor din 2014 aferente dosarelor de dauna lichidate si a verificat includerea acestora in functie de data raportarii in soldul rezervei de dauna avizata la 31 decembrie 2013. Astfel, au fost identificate dosare de dauna, lichidate in 2014 care aveau data eveniment si data raportare anterioara 31 decembrie 2013 nefiind reflectate corespunzator in rezerva de daune avizate. Societatea a inregistrat suplimentar in rezerva de daune avizate suma de 55.811.192 lei (in principal pe clasele 3 si 10 Romania si Ungaria) respectiv in rezerva de daune neavizate (ca impact al modificarii soldului de rezerva de daune avizate) suma de 6.675.053 lei.

4 Administrarea riscurilor financiare si de asigurare

Prin natura activitatilor efectuate, Societatea este expusa urmatoarelor riscuri:

- Riscul aferent activitatii de asigurare
- Riscuri financiare
 - Riscul de lichiditate
 - Riscul de piata
 - Riscul de credit
- Alte riscuri

Aceasta nota prezinta informatii referitoare la expunerea societatii la riscurile mentionate mai sus, obiectivele Societatii, politicile si procesele de evaluare si gestionare a riscului. Riscul de piata include riscul valutar, riscul de rata a dobanzii si riscul de pret al instrumentelor de capital.

In activitatea pe care o desfasoara, gestionarea eficienta a riscurilor a devenit o componenta importanta a strategiei companiei de crestere a rentabilitatii si obtinere a profiturilor.

Astfel, scopul activitatii de gestionare a riscului este acela de a diminua riscurile identificate de catre societate si de a mentine riscurile la niveluri acceptabile stabilite, pastrand un echilibru intre capitalul necesar si performantele definite. Societatea urmareste astfel:

- ☐ Protejarea activelor companiei
- ☐ Eficientizarea proceselor
- ☐ Conformitatea cu reglementarile in vigoare, atat legislative cat si normele interne
- ☐ Identificarea, evaluarea, monitorizarea si controlul riscurilor

Pentru atingerea obiectivelor mentionate, sistemul de gestionare a riscurilor cuprinde urmatoarele componente:

- ☐ Norme interne privind identificarea, evaluarea, monitorizarea si controlul riscurilor
- ☐ Urmarirea conformitatii cu strategiile stabilite intern
- ☐ Nivelurile organizationale de control a riscurilor

Normele interne privind gestionarea riscurilor definesc:

- ☐ entitatile responsabile in gestionarea riscurilor
- ☐ modalitatile de identificare si evaluare a riscurilor
- ☐ monitorizarea si controlul riscurilor

Acestea se concretizeaza in proceduri de gestionare a riscurilor pe fiecare tip de risc analizat.

Analiza riscurilor

1) Cadrul legislativ

Scopul autoritatii de supraveghere (Autoritatea de Supraveghere Financiara – ‘ASF’) este acela de a ghida si reglementa intregul sector al asigurarilor si reasigurarilor in vederea protejarii drepturilor asiguratilor. In acest scop, autoritatea de supraveghere monitorizeaza activitatea companiilor de asigurari in vederea gestionarii corecte si eficiente a afacerilor acestora in beneficiul clientilor si implicit mentinerea solvabilitatii adecvate pentru onorarea obligatiilor asumate de asiguratorii.

Cadrul legislativ conform caruia actioneaza societatea presupune atat respectarea cerintelor de reglementare specifice domeniului asigurarilor cat si prevederile restrictive in vederea minimizarii riscurilor si indeplinirii de catre societate a obligatiilor asumate.

S.C. ASIGURARE – REASIGURARE ASTRA S.A.

Note la Situatiile Financiare Individuale

Toate sumele sunt exprimate in RON daca nu se specifica altfel

4 Administrarea riscurilor financiare si de asigurare (continuare)

2) Evaluarea riscurilor si capitalul necesar

Impactul asupra capitalului disponibil se evalueaza periodic, in conformitate cu cerintele legale, respectiv prin calculul marjei de solvabilitate disponibila, marjei de solvabilitate minima si a fondului de siguranta. Tabelul de mai jos prezinta situatia societatii privind solvabilitatea minima si cea disponibila conform raportarilor prudentiale care au la baza situatiile financiare statutare.

Asigurari generale	2013	2012	2011
Capitalul social	180.710.499	180.710.499	180.710.499
Marja de solvabilitate disponibila	(810.151.361)	168.922.023	199.455.207
Marja de solvabilitate minima	144.770.548	144.770.548	170.238.777
Fondul de siguranta	48.256.849	48.256.849	56.746.259

Asigurari de viata	2013	2012	2011
Capitalul social	12.002.034	12.002.034	12.002.035
Marja de solvabilitate disponibila	31.926.648	33.044.048	24.450.079
Marja de solvabilitate minima	3.048.805	3.592.518	3.615.272
Fondul de siguranta	16.503.480	16.772.470	15.236.550

Avand in vedere rezultatul anului 2013 precum si evenimentele din anul 2014, respectiv deschiderea procedurii de redresare financiara prin administrare speciala, societatea urmareste indeaproape pasii planului de redresare asa cum sunt prezentati in nota 2.4 'Continuitatea activitatii'.

3) Riscurile analizate

Principalele riscuri la care societatea este expusa sunt:

- Riscul de subscriere
- Riscul de credit
- Riscul de lichiditate
- Riscul de piata
- Riscul reputational
- Riscul operational
- Riscul de concentrare (catastrofa)
- Riscul de contagiune

Evaluarea riscurilor se bazeaza pe o abordare atat calitativa cat si cantitativa.

Evaluarea calitativa se realizeaza in cadrul proceselor de identificare, evaluare, monitorizare si control periodice.

Evaluarea cantitativa presupune calcularea unor indicatori si analiza acestora (marja de solvabilitate, coeficientul de lichiditate, fondul de siguranta, etc.).

a) Riscul de subscriere

Riscul de subscriere reprezinta acel risc tehnic la care societatea se expune in momentul subscrierii primelor, respectiv riscul de a inregistra pierderi sau de a nu realiza profiturile estimate din cauza stabilirii inadecvate a tarifulor de primă și/sau a rezervelor tehnice comparativ cu obligațiile asumate prin contractele de asigurare.

S.C. ASIGURARE – REASIGURARE ASTRA S.A.

Note la Situațiile Financiare Individuale

Toate sumele sunt exprimate în RON dacă nu se specifică altfel

4 Administrarea riscurilor financiare și de asigurare (continuare)

Strategiile pe care societatea le-a adoptat în vederea reducerii riscului de subscriere se axează pe:

- validări impuse de sistemul informatic în momentul subscrierilor;
- existența unui sistem de competențe de subscriere cât și de instrumentare a dosarelor de daună, cu limite decizionale bine definite, monitorizate la nivelul Administrației Centrale;
- segmentarea în profunzime a grupelor / categoriilor de risc;
- dispersia riscurilor atât pe linii de afaceri cât și geografic;
- implementarea tarifelor în sistemul informatic (prin standardizarea unui număr cât mai mare de produse de asigurare);
- folosirea metodelor de calcul actuariale în calculul primelor de asigurare, respectiv în fundamentarea tarifelor de primă;
- folosirea metodelor de calcul al rezervelor în conformitate cu cerințele legale în vigoare.

Societatea subscrie următoarele tipuri de produse pe clase:

Asigurări de viață:

- Asigurări de viață și anuități individuale și de grup

Asigurări generale:

- Clasa 1 – asigurări de accidente
- Clasa 2 – asigurări de sănătate individuale și de grup
- Clasa 3 – asigurări de mijloace de transport terestru
- Clasa 4 – asigurări de mijloace de transport feroviar
- Clasa 5 – asigurări de mijloace de transport aerian
- Clasa 6 – asigurări de mijloace de transport naval
- Clasa 7 – asigurări de bunuri în tranzit, inclusiv marfuri transportate, bagaje și orice alte bunuri
- Clasa 8 – asigurări de incendiu și calamități naturale
- Clasa 9 – alte asigurări de daune la proprietăți
- Clasa 10 – asigurări de răspundere civilă pentru autovehicule
- Clasa 11 – asigurări de răspundere civilă pentru mijloace de transport aerian
- Clasa 12 – asigurări de răspundere civilă pentru mijloace de transport naval
- Clasa 13 – asigurări de răspundere civilă legală
- Clasa 14 – asigurări de credite
- Clasa 15 – asigurări de garanții
- Clasa 16 – asigurări pierderi financiare
- Clasa 18 – asigurări de asistență a persoanelor aflate în dificultate

Conform deciziilor ASF Societatea subscrie produsele sale atât pe teritoriul României cât și în Ungaria, Slovacia și Germania.

Activitate desfășurată în:	Libertate de a presta servicii		Prin Sucursala		Data înregistrare oficială
	DECIZII	CLASE	DECIZII	CLASE	
UNGARIA			Decizia CSA nr. 758/15.09.2010 (drept de stabilire)	B3; B8; B10	19.10.2010
			Decizia CSA nr. 512/18.07.2011 (drept de stabilire)	A.I; A.III; B1; B2; B4-B7; B11-B15; B18	
SLOVACIA	Decizia CSA nr. 577/29.08.2011	A.I; A.III; B2; B3; B5; B7-B9; B11; B13; B18	Decizia CSA nr. 581/10.10.2012	B3; B8; B9; B10	23.11.2012
GERMANIA	Decizia CSA nr. 363/26.05.2011	A.I; A.III; B2; B3; B5; B7-B9; B11; B13; B18	Decizia ASF nr. 1183/06.12.2013	B13	23.04.2014

S.C. ASIGURARE – REASIGURARE ASTRA S.A.**Note la Situatiile Financiare Individuale****Toate sumele sunt exprimate in RON daca nu se specifica altfel****4 Administrarea riscurilor financiare si de asigurare (continuare)****Asigurari generale**

Analiza riscului de subscriere implica luarea in considerare a urmatoarelor informatii:

- primele subscrise: brute, nete;
- indemnizatii platite: brute, nete;
- rezerva de prima: bruta, neta;
- rezerva de dauna avizata: bruta, neta;
- rezerva de dauna neavizata: bruta, neta;

Situatia primelor subscrise si a rezervelor de prima pe clase de asigurari aferenta anului 2013

Clasa asigurare		Prime brute subscrise	Prime nete	Rezerva de prime bruta	Rezerva de prime neta
Clasa 01	Asigurari de accidente	67.690.548	67.866.071	50.189.961	49.935.523
Clasa 02	Asigurari de sanatate	31.581.400	31.234.113	13.902.464	13.902.464
Clasa 03	Asigurari de mijloace de transport terestru	136.491.750	63.998.516	80.823.789	80.823.789
Clasa 04	Asigurari de mijloace de transport feroviar	6.624	6.624	3.977	3.977
Clasa 05	Asigurari de mijloace de transport aerian	6.891.458	290.479	4.474.596	- 10.363
Clasa 06	Asigurari de mijloace de transport naval	30.793.448	29.974.127	26.435.532	26.435.532
Clasa 07	Asigurari de bunuri in tranzit, inclusiv marfuri transportate, bagaje si orice alte bunuri	2.002.906	1.440.838	810.394	778.559
Clasa 08	Asigurari de incendiu si calamitati naturale	121.241.578	98.467.991	57.006.578	56.265.037
Clasa 09	Alte asigurari de daune la proprietati	8.092.633	2.942.915	2.104.387	2.104.387
Clasa 10	Asigurari de raspundere civila pentru autovehicule	403.058.656	188.994.811	138.676.720	138.676.720
Clasa 11	Asigurari de raspundere civila pentru mijloace de transport aerian	14.693.993	1.966.175	7.058.718	55.326
Clasa 12	Asigurari de raspundere civila pentru mijloace de transport naval	1.654.552	1.032.743	640.947	640.947
Clasa 13	Asigurari de raspundere civila legala	57.416.024	56.579.677	26.804.728	26.678.384
Clasa 14	Asigurari de credite	226.057	226.057	127.046	127.046
Clasa 15	Asigurari de garantii	14.635.353	14.635.353	7.623.404	7.623.404
Clasa 16	Asigurari pierderi financiare	321.595	321.595	75.799	75.799
Clasa 18	Asigurari de asistenta a persoanelor aflate in dificultate	7.555.995	7.531.510	643.514	643.514
Total		904.354.570	567.509.594	417.402.557	404.760.045

S.C. ASIGURARE – REASIGURARE ASTRA S.A.**Note la Situatiile Financiare Individuale***Toate sumele sunt exprimate in RON daca nu se specifica altfel***4 Administrarea riscurilor financiare si de asigurare (continuare)**

Situatia primelor subscrise si a rezervelor de prima pe clase de asigurari aferenta anului 2012

Clasa asigurare		Prime brute subscrise	Prime nete	Rezerva de prime bruta	Rezerva de prime neta
Clasa 01	Asigurari de accidente	170.609.410	169.907.189	155.767.945	155.767.945
Clasa 02	Asigurari de sanatate	25.334.918	24.980.903	12.457.221	3.753.910
Clasa 03	Asigurari de mijloace de transport terestru	116.235.868	55.905.109	178.958.449	153.143.190
Clasa 04	Asigurari de mijloace de transport feroviar	372.011	372.011	117.401	98.854
Clasa 05	Asigurari de mijloace de transport aerian	7.742.053	-389.274	4.846.221	13.798
Clasa 06	Asigurari de mijloace de transport naval	3.743.982	3.670.570	2.343.684	2.006.058
Clasa 07	Asigurari de bunuri in tranzit, inclusiv marfuri transportate, bagaje si orice alte bunuri	2.043.758	1.686.574	955.669	811.418
Clasa 08	Asigurari de incendiu si calamitati naturale	223.630.653	207.255.945	122.183.924	93.247.989
Clasa 09	Alte asigurari de daune la proprietati	6.430.770	5.354.927	2.755.029	1.944.360
Clasa 10	Asigurari de raspundere civila pentru autovehicule	412.474.490	207.135.001	160.114.728	79.241.374
Clasa 11	Asigurari de raspundere civila pentru mijloace de transport aerian	18.227.811	376.120	8.750.554	23.821
Clasa 12	Asigurari de raspundere civila pentru mijloace de transport naval	1.678.024	1.172.394	1.366.341	1.148.321
Clasa 13	Asigurari de raspundere civila legala	77.580.744	76.460.878	32.759.830	30.027.805
Clasa 14	Asigurari de credite	198.517	198.517	157.335	128.546
Clasa 15	Asigurari de garantii	31.145.890	31.145.890	13.056.656	11.085.295
Clasa 16	Asigurari pierderi financiare	376.264	376.264	52.229	45.543
Clasa 18	Asigurari de asistenta a persoanelor aflate in dificultate	9.562.048	9.562.048	811.953	811.416
Total		1.107.387.211	795.171.066	697.455.169	533.299.643

Asigurarile generale sunt caracterizate prin nevoia de lichiditati pe termen scurt in vederea stingerii obligatiilor asumate prin contractele de asigurare incheiate. Astfel, se urmareste stabilirea cat mai corecta a rezervelor tehnice.

S.C. ASIGURARE – REASIGURARE ASTRA S.A.

Note la Situatiile Financiare Individuale

Toate sumele sunt exprimate in RON daca nu se specifica altfel

4 Administrarea riscurilor financiare si de asigurare (continuare)

Test de adecvare

Societatea a evaluat adecvarea rezervelor tehnice la 31 decembrie 2013 folosind urmatoarele ipoteze:

- Testul de adecvare a datoriilor se efectueaza anual;
- Societatea testeaza adecvarea datoriilor aferente riscurilor in vigoare la incheierea exercitiului financiar, prin comparatia rezervei de prime, dupa deducerea cheltuielilor de achizitie amanate, cu toate fluxurile de trezorerie amanate viitoare referitoare la daune (inclusiv cheltuielile de instrumentare a dosarelor de dauna) plus fluxurile de trezorerie viitoare referitoare la cheltuielile de administrare;
- Fluxurile de trezorerie viitoare referitoare la daune sunt estimate in functie de rata daunei simple (aceasta este calculata pentru a tine cont de recuperari pentru clasele unde exista recuperari din regrese) prognozata pentru viitor;
- Fluxurile de trezorerie viitoare referitoare la cheltuielile de administrare sunt estimate in functie de rata cheltuielilor de administrare prognozate pentru viitor (acestea variaza in functie de clasa de asigurare, intervalul fiind intre 1% si 15%, 15% fiind alocata clasei 10);
- In cazul in care rezerva de prime, dupa deducerea cheltuielilor de achizitie amanate, depaseste fluxurile de trezorerie viitoare referitoare la daune si cheltuieli de administrare concluzia este o suficienta a rezervei de prima, in caz contrar rezultand o deficienta;
- Rezultatul testului de adecvare este interpretat la nivelul intregului portofoliu, cumulat pentru toate nivelele de agregare. In cazul in care testul de adecvare arata o deficienta la nivelul intregului portofoliu atunci societatea poate dispune reducerea cheltuielilor de achizitie amanate sau constituirea unui provizion suplimentar pentru acoperirea deficientei.

Rezultatul testului de adecvare la 31 decembrie 2013 a condus la inregistrarea unui provizion suplimentar in valoare de 19.559.021 lei (vezi nota 3.14).

Rezultatul testului de adecvare realizat la 31.12.2012 a demonstrat suficienta rezervelor.

Concentrari de risc

In vederea unei alocari eficiente a capitalului disponibil, societatea raspunde de diversificarea portofoliului prin:

- liniile de afaceri, respectiv subscrieri pe o varietate de clase de asigurari,
- tipurile de riscuri subscrise, respectiv produse diferite si segmentarea grupelor de risc,
- dispersie geografica, respectiv dispersia pe zone CRESTA.

Riscul de concentrare se refera la expunerea la un risc cu un potential de generare de pierderi suficient de mari incat sa ameninte solvabilitatea sau situatia financiara a asiguratorului.

Riscul de concentrare este analizat in special prin influenta pe care o are producerea catastrofelor naturale asupra solvabilitatii societatii.

S.C. ASIGURARE – REASIGURARE ASTRA S.A.

Note la Situatiile Financiare Individuale

Toate sumele sunt exprimate in RON daca nu se specifica altfel

4 Administrarea riscurilor financiare si de asigurare (continuare)

Evaluarea riscului de concentrare se bazeaza pe calculul daunei maxime probabile si al necesarului de capital aferent contractelor care acopera riscurile de catastrofa naturala. Metodele de calcul sunt prezentate in normele in vigoare emise de autoritatea de supraveghere.

Astfel, riscurile de catastrofa naturala sunt aplicate la nivelul asigurarilor din portofoliu care pot fi afectate in cazul producerii unui eveniment de cutremur, inundatie sau alunecare de teren.

Indicatorii calculati sunt:

- Dauna maxima probabila,
- Necesarul de capital aferent riscurilor de catastrofa naturala.

Clasele de asigurari pentru care politele aferente acestora intra in calculul indicatorilor de mai sus sunt:

- Clasa 1 Asigurari de accidente si boala
- Clasa 3 Asigurari de mijloace de transport terestru
- Clasa 5 Asigurari de mijloace de transport aerian
- Clasa 6 Asigurari de mijloace de transport naval
- Clasa 7 Asigurari de bunuri in tranzit, inclusiv marfuri transportate, bagaje si orice alte bunuri
- Clasa 8 Asigurari de incendiu si calamitati naturale
- Clasa 9 Alte asigurari de daune la proprietati
- Clasa 16 Asigurari pierderi financiare

In vederea calcularii indicatorilor precizati, societatea se bazeaza pe o serie de informatii colectate, respectiv: adresa riscului, anul de constructie a cladirilor, materialele din care sunt construite, etc. In analiza riscului de catastrofa naturala, sunt luate in considerare:

- Politele care acopera riscuri de catastrofe naturale
- Sumele asigurate
- Cedările in reasigurare
- PML calculat conform reglementarilor

Conform reglementarilor in vigoare ale autoritatii de supraveghere, concentrările de riscuri privind catastrofele naturale sunt prezentate pe zone CRESTA (Catastrophe Risk Evaluation and Standardizing Target Accumulations) datele raportate la 31 decembrie 2013 si respective 31 decembrie 2012 conform cerintelor legale fiind:

Sumele asigurate pe zone CRESTA pentru Romania la 31 decembrie 2013

Clasa/Judet	Clasa 3	Clasa 4	Clasa 6	Clasa 7	Clasa 8	Clasa 9
Alba	45.723.597	0	0	0	1.350.066.669	4.912.318
Arad	67.625.355	20.000	0	7.692.531	2.276.197.527	189.422.519
Arges	217.572.029	0	0	86.207.110	3.292.239.050	304.454.505
Bacau	35.270.850	0	0	540.000	2.322.554.108	89.028.000
Bihor	51.444.201	0	0	0	1.595.906.662	29.141.971
Bistrita-Nasaud	88.258.391	0	0	0	1.215.681.608	1.655.981

S.C. ASIGURARE – REASIGURARE ASTRA S.A.**Note la Situatiile Financiare Individuale****Toate sumele sunt exprimate in RON daca nu se specifica altfel****4 Administrarea riscurilor financiare si de asigurare (continuare)**

Clasa/Judet	Clasa 3	Clasa 4	Clasa 6	Clasa 7	Clasa 8	Clasa 9
Botosani	32.875.915	0	0	20.116.400	846.238.351	61.376.127
Braila	33.099.104	0	12.481.943	-	1.009.424.709	6.402.810
Brasov	112.884.372	0	0	475.186	3.371.607.989	131.739.543
Buzau	53.732.808	0	0	22.200.939	1.123.253.856	1.541.040
Caras-Severin	11.547.314	0	0	-	1.285.706.488	12.735
Calarasi	16.116.259	0	0	-	788.415.022	4.139.524
Cluj	54.454.475	0	0	5.244.269	2.952.437.355	38.509.806
Constanta	131.114.165	0	3.441.821.453	44.753.324	3.485.090.672	162.281.620
Covasna	14.605.246	0	0	0	544.769.774	167.435
Dimbovita	37.136.736	0	0	1.284.467	2.037.632.957	8.689.379
Dolj	135.879.858	0	0	28.762.793	2.483.696.331	2.000.066
Galati	30.000.000	0	11.980.583	12.480.000	1.840.596.346	14.545.130
Giurgiu	15.159.804	0	0	0	616.980.939	15.278.774
Gorj	59.545.398	405.780	0	3.192.122	846.940.825	35.275.189
Harghita	12.075.760	0	0	2.606.000	639.866.633	18.466
Hunedoara	57.507.204	200.000	0	18.735.569	1.228.898.694	15.271.982
Ialomita	31.804.236	0	0	-	1.019.240.583	11.975.339
Iasi	45.199.671	0	0	900.000	2.326.181.187	4.681.941
Maremures	25.803.906	0	0	44.935	949.706.995	-
Mehedinti	19.429.353	0	0	0	499.074.867	29.308.776
Mures	82.311.082	0	124.034	23.928.510	2.019.329.492	2.412.213
Neamt	32.656.567	0	0	1.404.446	1.941.704.871	20.255.422
Olt	25.412.321	0	0	45.219	1.405.548.189	6.165.552
Prahova	74.161.492	0	0	89.448.000	3.554.793.102	33.362.762
Salaj	30.210.011	0	0	0	665.513.180	5.958.084

S.C. ASIGURARE – REASIGURARE ASTRA S.A.**Note la Situatiile Financiare Individuale****Toate sumele sunt exprimate in RON daca nu se specifica altfel****4 Administrarea riscurilor financiare si de asigurare (continuare)**

Clasa/Judet	Clasa 3	Clasa 4	Clasa 6	Clasa 7	Clasa 8	Clasa 9
Satu Mare	21.012.756	0	0	16.774.035	879.521.078	14.413.979
Sibiu	37.068.507	0	0	7.800.615	1.856.539.477	50.306.202
Suceava	45.324.818	0	0	12.567.186	2.153.002.247	5.817.806
Teleorman	35.233.614	0	0	0	1.124.098.147	1.064.751
Timisoara	100.866.754	0	0	10.863.897	5.013.410.399	3.734.026
Tulcea	26.520.773	0	1.579.035	0	820.693.588	1.824.473
Vaslui	14.653.466	0	0	0	408.168.625	4.196.749
Vilcea	72.937.499	0	0	1.670.620	1.676.810.552	26.212.512
Vrancea	26.033.383	0	896.260	0	1.564.267.976	706.950
Bucuresti	1.807.567.059	0	13.650.921	459.796.717	20.914.917.556	773.147.600
Total	3.867.836.111	625.780	3.482.534.230	879.534.889	87.946.724.677	2.111.410.056

Sumele asigurate pe zone CRESTA pentru Ungaria la 31 decembrie 2013

Zona Cresta	Clasa 3	Clasa 8
City of Budapest	166.041.077	419.385.032
Gyor-Sopron	-	59.481.642
City of Gyor	-	15.116.376
Vas	-	47.381.441
Zala	-	88.543.578
Veszprem	-	101.509.996
Somogy	-	91.128.256
Komarom	-	67.365.794
Fejer	-	113.849.399
Tolna	-	49.702.709
Baranya	-	98.872.693

S.C. ASIGURARE – REASIGURARE ASTRA S.A.**Note la Situatiile Financiare Individuale****Toate sumele sunt exprimate in RON daca nu se specifica altfel****4 Administrarea riscurilor financiare si de asigurare (continuare)**

Zona Cresta	Clasa 3	Clasa 8
City of Pecs	-	27.769.925
Nograd	-	56.350.265
Pest	-	882.714.589
Bacs-Kiskun	-	216.958.115
Borsod-Abauj-Zemplen	-	109.882.797
City of Miskolc	-	32.409.884
Heves	-	76.441.899
Szolnok	-	78.964.476
Csongrad	-	133.606.764
Szabolcs-Szatmar	-	73.046.325
Hadju-Bihar	-	33.992.543
City of debrecen	-	15.931.010
Bekes	-	57.265.726
Total	166.041.077	2.947.671.234

Sumele asigurate pe zone CRESTA pentru Slovacia la 31 decembrie 2013

Zona Cresta	Clasa 8
SVK-01	10.894.613
SVK-02	5.948.955
SVK-03	29.499.605
SVK-04	4.699.293
SVK-05	0
SVK-06	0
SVK-07	10.000.881
SVK-08	3.032.016
SVK-09	0
SVK-81	396.324.659
SVK-82	7.384.955
SVK-83	3.380.858
SVK-84	69.043.284
SVK-85	0

S.C. ASIGURARE – REASIGURARE ASTRA S.A.**Note la Situatiile Financiare Individuale****Toate sumele sunt exprimate in RON daca nu se specifica altfel****4 Administrarea riscurilor financiare si de asigurare (continuare)**

Zona Cresta	Clasa 8
SVK-90	2.888.147
SVK-91	13.404.139
SVK-92	1.578.256
SVK-93	31.227.255
SVK-94	55.267.982
SVK-95	32.539.409
SVK-96	102.395
SVK-97	84.363.813
SVK-98	0
SVK-99	2.029.040
Total	763.609.555

Sumele asigurate pe zone CRESTA pentru Romania la 31 decembrie 2012

Clasa/Judet	Clasa 3	Clasa 4	Clasa 6	Clasa 7	Clasa 8	Clasa 9
Alba	22.421.861	0	0	0	1.345.070.445	10.099.380
Arad	41.511.490	20.000	0	21.755.055	2.354.417.242	66.262.057
Arges	125.133.436	0	0	91.155.967	3.344.865.719	137.304.169
Bacau	50.046.903	0	0	693.310	2.495.157.893	167.577.283
Bihor	48.164.108	0	0	90.862.000	2.488.784.782	146.068.773
Bistrita-Nasaud	26.351.094	0	0	22.930.500	1.272.646.537	5.718.705
Botosani	33.549.883	0	0	19.859.833	1.058.359.562	69.259.643
Braila	39.968.754	0	9.066.200	4.049.512	1.144.159.681	103.138
Brasov	135.033.069	0	0	21.912.602	3.586.284.247	41.262.141
Buzau	44.801.632	0	0	13.547.287	1.331.025.246	13.139.045
Caras-Severin	11.741.148	0	0	0	2.003.308.242	210.373
Calarasi	15.594.510	0	0	0	895.883.177	1.546.149
Cluj	49.354.665	0	0	45.331	3.625.914.726	15.224.554
Constanta	122.813.000	0	32.403.613	60.346.031	3.766.197.965	60.935.086
Covasna	10.915.060	0	0	6.720.000	734.319.067	17.897.078
Dimbovita	40.160.261	0	0	547.527	1.940.803.893	9.587.935
Dolj	67.481.133	0	0	1.517.695	2.374.721.869	12.474.346
Galati	62.277.230	0	12.882.236	100.602.000	2.167.308.749	30.470.192
Giurgiu	19.844.146	0	0	0	780.150.700	46.278.318
Gorj	60.328.286	1.533.450	0	16.137.000	1.219.433.364	39.765.104
Harghita	12.495.261	0	0	6.000	853.044.744	8.400

S.C. ASIGURARE – REASIGURARE ASTRA S.A.**Note la Situatiile Financiare Individuale****Toate sumele sunt exprimate in RON daca nu se specifica altfel****4 Administrarea riscurilor financiare si de asigurare (continuare)**

Clasa/Judet	Clasa 3	Clasa 4	Clasa 6	Clasa 7	Clasa 8	Clasa 9
Hunedoara	78.784.421	0	0	1.387.148	1.598.942.484	13.374.778
Ialomita	11.719.432	0	0	7.200.000	977.056.566	6.248.871
Iasi	47.552.975	125.916	0	310.027	2.537.739.572	16.276.849
Maremures	12.095.282	0	0	1.359.930	1.272.492.384	189.284
Mehedinti	22.880.571	0	929.285	16.476.000	825.758.206	19.742.987
Mures	79.477.906	0	0	24.177.874	2.288.362.950	3.540.253
Neamt	45.517.452	0	0	1.775.435	2.210.279.115	77.795.918
Olt	28.192.494	0	0	45.784	1.277.726.171	23.278.080
Prahova	53.863.411	0	0	91.389.737	4.363.736.713	11.515.933
Salaj	16.807.956	0	0	0	764.016.168	15.404.501
Satu Mare	19.874.155	0	0	94.776.395	1.441.670.254	116.711.510
Sibiu	49.255.355	0	0	4.933.258	2.017.380.503	44.369.425
Suceava	35.740.351	0	0	18.138.669	2.662.330.323	1.823.073
Teleorman	14.341.808	0	0	86.128	1.061.921.931	5.833.980
Timisoara	76.851.090	0	0	18.878.058	5.347.103.135	52.877.931
Tulcea	33.324.364	0	1.225.906	0	921.311.767	839.460
Vaslui	59.505.338	90.662.000	0	1.000.000	1.947.560.767	6.798.415
Vilcea	13.348.698	0	0	0	595.337.910	13.317.170
Vrancea	28.678.416	0	0	450.825	1.566.494.715	1.503.002
Bucuresti	3.622.409.729	0	12.445.037	198.361.492	22.048.560.622	1.079.561.597

Sumele asigurate pe zone CRESTA pentru Ungaria pentru 31 decembrie 2012

Clasa	Clasa 3	Clasa 8
City of Budapest	1.4143.272	831.500.702

Calculul daunei maxime probabile si al necesarului de capital aferent riscurilor de catastrofa naturala in raportarea de la 31.12.2013, conform reglementarilor autoritatii de reglementare este urmatorul:

Calcul NC	Romania	Ungaria
Lcutremur	1.088.477.253	5.755.500
Curs	4,48	4,48
Reasigurare ON	1.318.709.442	1.318.709.442
Retinere RON	44.847.000	44.847.000
Prima reintegrare RON	24.164.503	24.164.503
NC cutremur	182.715.651	5.755.500
Linundatii	255.959.891	11.857.628
Reasigurare Ron	401.165.011	401.165.011
Retinere	44.847.000	44.847.000
Prima reintegrare	2.604.355	2.604.355

S.C. ASIGURARE – REASIGURARE ASTRA S.A.**Note la Situatiile Financiare Individuale***Toate sumele sunt exprimate in RON daca nu se specifica altfel***4 Administrarea riscurilor financiare si de asigurare (continuare)**

Calcul NC	Romania	Ungaria
A1	60.270.117	7.707.458
A2	54.870.344	5.335.933
LA	115.140.461	13.043.391
B1	69.719.719	11.857.628
B2	25.595.989	1.185.763
LB	95.315.708	13.043.391
NC inundatie	115.140.461	13.043.391

Romania si Ungaria

Total NC cutremur	182.806.277
Total NC inundatie	122.185.424
Total NC	219.880.451

Calculul daunei maxime probabile si al necesarului de capital aferent riscurilor de catastrofa naturala in raportarea de la 31.12.2012, conform reglementarilor autoritatii de reglementare este urmatorul:

Calcul NC	Romania	Ungaria
Lcutremur	1.491.256.197	4.286.536
Curs	4,53	4,53
Reasigurare Ron	1.359.930.000	1.359.930.000
Retinere	45.331.000	45.331.000
Prima reintegrare	8.046.211	8.046.211
NC cutremur	184.703.409	4.286.536
Linundatii	330.621.433	2.046.517
Reasigurare Ron	453.310.000	453.310.000
Retinere	45.331.000	45.331.000
Prima reintegrare	3.145.259	3.145.259
A1	45.331.000	1.330.236
A2	45.331.000	920.932
LA	90.662.000	2.251.169
B1	45.331.000	2.046.517
B2	33.062.143	204.651
LB	78.393.143	2.251.169
NC inundatie	90.662.000	2.251.169

Romania si Ungaria

Total NC cutremur	184.753.143
Total NC inundatie	91.808.286
Total NC	206.306.774

4 Administrarea riscurilor financiare și de asigurare (continuare)**Asigurări de viață**

Riscul de subscriere pentru segmentul asiguraților de viață se referă la incertitudini privind estimările în fluxurile de numerar viitoare.

Analiza riscului de subscriere include:

- *riscul de deces*
- *riscul de supraviețuire*
- *riscul de dizabilitate*

Portofoliul asiguraților de viață include produse cu caracteristici de riscuri pure (deces și acoperiri complementare de invaliditate), accidente, sănătate, economisire, mixte, de supraviețuire pură, dizabilitate.

Produsele sunt prezentate în tabelul de mai jos:

Asigurarea la termen de supraviețuire – ECONOMICA
Asigurarea de deces - GARANT INDIVIDUAL
Produsul „Asigurarea de deces - GARANT CREDIT BANCAR”
Asigurarea la termen de supraviețuire și deces - TEZAUR
Asigurarea de viață și anuități – RESPECT
Asigurarea de viață și anuități - VIITOR
Asigurarea de viață individuală cu suma asigurată la sold pentru beneficiarii de credite - GARANT PREMIUM
Asigurarea individuală de viață cu emisie imediată - ASTRA AVANTAJ PROTECT
Asigurarea mixtă de viață individuală - TEZAUR PROTECT PLUS
Asigurarea de viață cu emisie imediată - GARANT
Asigurarea de viață cu emisie imediată - GARANT CASASIGURA PLUS
Asigurarea mixtă de viață individuală – ECONOMICA RENTA PLUS
Asigurarea de viață cu emisie imediată – GARANT RUTIER
Asigurarea de viață cu emisie imediată – GARANT FAMILIA RUTIER
Asigurarea de viață cu emisie imediată – GARANT FAMILIA CLASIC

În afara de produsele listate mai sus, societatea subscrie și asigurări de viață de grup: Asigurarea de deces – GARANT GRUP și Asigurarea de viață cu emisie imediată – GARANT GRUP RCA BONUS

Împartirea subscrierilor pe categorii de sume asigurate (pe persoană, per risc necumulat) la 31.12.2013 este următoarea:

Interval suma asigurată	Prima scrisă	Suma asigurată	Suma asigurată cedată
sub 200.000 RON	9.895.107 (72%)	3.108.858.679 (44%)	1.264.908 (0%)
peste 200.000 RON	3.784.421 (28%)	3.898.650.614 (56%)	444.225.721 (100%)
Total în an	13.679.528	7.007.509.293	445.490.628

S.C. ASIGURARE – REASIGURARE ASTRA S.A.**Note la Situațiile Financiare Individuale****Toate sumele sunt exprimate în RON dacă nu se specifică altfel****4 Administrarea riscurilor financiare și de asigurare (continuare)**

Facultativ se cedează până la sfârșitul anului toate politele care depășesc suma asigurată de 2,5 milioane echivalent lei pe riscurile de deces, invaliditate, afecțiuni grave (prin risc principal se înțelege riscul care aduce cel mai mare aport la prima total pe acea polita).

Riscul principal	Prima subscrisă	Prima cedată	Suma asigurată	Suma asigurată cedată
deces	175.183 (81%)	64.155 (64%)	60.064.152 (52%)	27.506.556 (52%)
dizabilitate	40.484 (19%)	35.342 (36%)	55.833.137 (48%)	25.775.541 (48%)
Total în an	215.667	99.497	115.897.289	53.282.097

Împartirea subscrierilor pe categorii de sume asigurate (pe persoană, per risc necumulat) la 31.12.2012 este următoarea:

Interval suma asigurată	Prima subscrisă	Suma asigurată	Suma asigurată cedată
sub 200.000 LEI	12.256.032 (49%)	4.373.826.096 (61%)	1.133.579 (0%)
peste 200.000 LEI	12.639.716 (51%)	2.828.426.457 (39%)	518.711.231 (100%)
Total în an	24.895.748	7.202.252.554	519.844.810

Facultativ se cedează până la sfârșitul anului politele care depășesc suma asigurată de 2,5 milioane echivalent lei pe riscurile de deces, invaliditate, afecțiuni grave (prin risc principal se înțelege riscul care aduce cel mai mare aport la prima total pe acea polita).

Riscul principal	Prima subscrisă	Prima cedată	Suma asigurată	Suma asigurată cedată
deces	162.922 (78%)	23.826 (46%)	76.141.971 (52%)	48.228.533 (52%)
dizabilitate	44.792 (22%)	27.536 (54%)	70.915.491 (48%)	45.259.430 (48%)
Total în an	207.714	51.362	147.057.462	93.487.963

Rezervele sunt calculate conform legislației locale în vigoare, pe diferiți indicatori (pe produse, pe valute, luându-se în considerare partea cedată, pe cauze care au produs daunele înregistrate, în funcție de alte elemente specifice tipurilor de asigurare, etc.).

Rezervele calculate și înregistrate la 31.12.2013 sunt:

Tip rezervă	Rezerva matematică		Rezerva pentru beneficii și risturnuri		Rezerva de prime		Rezerva de daune avizate	
	Brut	Net	Brut	Net	Brut	Net	Brut	Net
Valoare	9.293.243	9.293.243	3.729.004	3.729.004	7.058.865	6.976.379	12.190.296	9.890.296

Total rezerve tehnice	
Brut	Net
32.271.407	29.888.921

S.C. ASIGURARE – REASIGURARE ASTRA S.A.

Note la Situatiile Financiare Individuale

Toate sumele sunt exprimate in RON daca nu se specifica altfel

4 Administrarea riscurilor financiare si de asigurare (continuare)

Rezervele calculate si inregistrate la 31.12.2012 sunt:

Tip rezerva	Rezerva matematica		Rezerva pentru beneficii si risturnuri		Rezerva de prime		Rezerva de daune avizate	
	Brut	Net	Brut	Net	Brut	Net	Brut	Net
Valoare	7.731.481	7.731.481	12.382.511	12.382.511	7.956.806	7.910.657	12.040.806	1.169.057

Total rezerve tehnice	
Brut	Net
40.111.604	29.193.706

Rezervele sunt evaluate la nivel de contract de asigurare, respectiv act aditional.

Pentru calculul rezervelor, fiecare produs prezinta o nota tehnica in care sunt descrise detaliat modalitatile de calcul.

Test de adecvare

Societatea a efectuat testul de adecvare la 31 decembrie 2013 pentru portofoliul asigurarilor de viata folosind urmatoarele ipoteze:

- nivelele de agregare sunt reprezentate de tipul produsului de asigurare;
- cea mai buna estimare a datoriilor ('best estimate of liabilities') a fost calculata ca valoarea actuariala prezenta a beneficiilor viitoare (deces, rascumparare, supravietuire) minus valoarea actuariala prezenta a primelor viitoare (fluxuri din prime si din fructificarea investitiilor) pentru toate politele in vigoare la 31 decembrie 2013;
- Tabelele de mortalitate 2007;
- Cheltuielile de achizitie si cele de administrare sunt cele stabilite in fisa tehnica a fiecarui produs.

Rezultatul testului la 31 decembrie 2013 arata suficienta rezervelor tehnice inregistrate, cea mai buna estimare a datoriilor fiind de 2.723.730 lei iar totalul rezervelor tehnice (rezerva matematica, rezerva pentru beneficii si risturnuri si rezerva de prima) inregistrate de societate este de 19.631.112 lei.

Rezultatul testului de adecvare realizat la 31.12.2012 a demonstrat suficienta rezervelor.

Analiza senzitivitate asigurari generale

Societatea analizeaza senzitivitatea portofoliului detinut avand in vedere modificari in dauna medie, frecventa daunei pe linia de business.

Tabelul de mai jos prezinta situatia la 2013:

Clasa CSA	Linia de afacere	Expunere totala	Prime castigate	Daune intamplate	Numar daune
10	RCA	843.450	424.524.299	534.093.556	87.601
3	Casco	51.641	161.752.936	66.276.414	40.410
8,9	Proprietati	2.001.097	184.046.847	78.106.842	17.423
11,12,13	Raspunderi	102.106	82.021.990	12.933.620	200
Altele	Altele	1.394.095	146.740.802	158.074.423	8.693
Total		4.392.389	999.086.873	849.484.855	154.327

S.C. ASIGURARE – REASIGURARE ASTRA S.A.**Note la Situatiile Financiare Individuale****Toate sumele sunt exprimate in RON daca nu se specifica altfel****4 Administrarea riscurilor financiare si de asigurare (continuare)**

Tabelul de mai jos prezinta frecventa, dauna medie, prima medie si rata daunei pe clase CSA:

Clasa CSA	Linia de afacere	Frecventa	Dauna medie (lei)	Prima medie (lei)	Rata daunei (%)
10	RCA	10,4%	6.097	503	126%
3	Casco	78,3%	1.640	3.132	41%
8,9	Proprietati	0,9%	4.483	92	42%
11,12,13	Raspunderi	0,2%	64.668	803	16%
Altele	Altele	0,6%	18.184	105	108%
Total		3,5%	5.504	227	85%

Linia de afacere	Frecventa		Rata daunei		Impact in daune intamplate	
	Variatie +5%	Variatie -5%	Variatie +5%	Variatie -5%	Variatie +5%	Variatie -5%
RCA	10,9%	9,9%	132,10%	119,5%	26.704.678	(26.704.678)
Casco	82,2%	74,3%	43,0%	38,9%	3.313.821	(3.313.821)
Proprietati	0,9%	0,8%	44,6%	40,3%	3.905.342	(3.905.342)
Raspunderi	0,2%	0,2%	16,6%	15,0%	646.681	(646.681)
Altele	0,7%	0,6%	113,1%	102,3%	7.903.721	(7.903.721)
Total	3,7%	3,3%	91,3%	82,6%	43.452.194	(43.452.194)

Linia de afaceri	Dauna medie		Rata daunei		Impact in daune intamplate	
	Variatie +5%	Variatie -5%	Variatie +5%	Variatie -5%	Variatie +5%	Variatie -5%
RCA	6.402	5.792	132,1%	119,5%	26.704.678	(26.704.678)
Casco	1.722	1.558	43,0%	38,9%	3.313.821	(3.313.821)
Proprietati	4.707	4.259	44,6%	40,3%	3.905.342	(3.905.342)
Raspunderi	67.902	61.435	16,6%	15,0%	646.681	(646.681)
Altele	19.093	17.275	113,1%	102,3%	7.903.721	(7.903.721)
Total	5.780	5.229	89,3%	80,8%	42.474.243	(42.474.243)

Linia de afaceri	Prima medie		Rata daunei		Impact in daune intamplate	
	Variatie +5%	Variatie -5%	Variatie +5%	Variatie -5%	Variatie +5%	Variatie -5%
RCA	528	478	119,8%	132,4%	(26.704.678)	26.704.678
Casco	3.289	2.976	39,0%	43,1%	(3.313.821)	3.313.821
Proprietati	97	87	40,4%	44,7%	(3.905.342)	3.905.342
Raspunderi	843	763	15,0%	16,6%	(646.681)	646.681
Altele	111	100	102,6%	113,4%	(7.903.721)	7.903.721
Total	239	216	81,0%	89,5%	(42.474.243)	42.474.243

4 Administrarea riscurilor financiare si de asigurare (continuare)**b) riscul de credit**

Riscul de credit se refera la posibilitatea inregistrarii de pierderi sau a nerealizarii profiturilor estimate, care rezulta din neindeplinirea obligatiilor contractuale de catre intermediari, asigurati, reasiguratori sau alti debitori.

Riscul de neplata apare in momentul in care o contrapartida este in incapacitatea de a-si onora obligatiile totale sau partiale.

Astfel, expunerea la riscul de credit este analizata prin evolutia creantelor si segmentarea acestora in:

- creante din asigurare,
- creante din reasigurare,
- alte creante,
- creante societati afiliate.

Expunerea la 31.12.2013 era urmatoarea:

	Slovacia generale 31.12.2013	Ungaria generale 31.12.2013	Ungaria viata 31.12.2013	Romania generale 31.12.2013	Romania viata 31.12.2013	Total
Creante din asigurare	795.122	20.897.288	140.781	158.443.634	3.865.986	184.142.811
Creante din regrese	0	0	0	19.391.069	0	19.391.069
Alte creante	0	0	0	11.073.090	1.375	11.074.465

Analizele riscul de credit se realizeaza si prin expunerea fata de terti care este masurata in functie de ratingul partenerilor de afaceri.

Astfel, criteriul ratingului si urmarirea permanenta a acestuia pentru partenerii de afaceri, respectiv reasuratorii si partenerii investitionali (banci, emitenti de instrumente financiare, emitenti de valori mobiliare, etc.) este un instrument in gestionarea acestui risc.

Risc de credit – investitii

Astra detine in portofoliu instrumente financiare cu rating minim BBB, cu exceptia situatiilor in care exista aprobari speciale.

Situatia investitiilor in depozite, titluri de stat si obligatiuni la 31.12.2013 pentru care este urmarit ratingul aferent este urmatoarea:

Tip investitie	Valoare investitii cu rating	Valoare investitii sub rating	Total
Asigurari generale			
Depozite si conturi curente	73.483.697		73.483.697
Asigurari de viata			
Titluri de stat Romania in RON	5.170.138	0	5.170.138
Obligatiuni ale statului roman in EUR	4.176.145	0	4.176.145
Obligatiuni Portugalia in EUR	2.119.812	0	2.119.812

S.C. ASIGURARE – REASIGURARE ASTRA S.A.

Note la Situatiile Financiare Individuale

Toate sumele sunt exprimate in RON daca nu se specifica altfel

Obligatiuni Spania in RON	1.019.827	0	1.019.827
Depozite si conturi curente	3.922.336	0	3.922.336

4 Administrarea riscurilor financiare si de asigurare (continuare)

Depozitele si conturile curente sunt cu banci din Romania: Citibank, Volksbank, Libra Bank, Intesa Sanpaolo, Credit Europe, UniCredit Bank, Raiffeisen Bank, OTP Bank, BCR, ProCredit, RIB, Porsche Bank.

Cele mai semnificative plasamente se regasesc la urmatoarele contrapartide cu ratingurile aferente: Guvernul Romaniei cu BBB-, Generalitat Valenciana cu BB-, Portugalia cu BB+, RAIFFEISEN BANK cu Ba1, BCR cu BBB+, UniCredit Bank cu A-.

Situatia investitiilor la 31.12.2012 pentru care este urmarit ratingul aferent este urmatoarea:

Tip investitie	Valoare investitii cu rating	Valoare investitii sub rating	Total
<i>Asigurari generale</i>			
Titluri de stat Romania	9.545.285	0	9.545.285
Depozite si conturi curente	114.552.897	0	114.552.897
<i>Asigurari de viata</i>			
Titluri de stat Romania	5.183.293	0	5.183.293
Obligatiuni ale statului roman	3.939.862	0	3.939.862
Obligatiuni Portugalia	1.890.896	0	1.890.896
Obligatiuni Spania	1.009.308	0	1.009.308
Depozite si conturi curente	12.643.056		12.643.056

Risc de credit - reasiguratori

Ratingul partenerilor reasiguratori este monitorizat de Directia Reasigurari.

Pentru plasarea in reasigurare a riscurilor, atat cele acoperite de tratate, cat si cele care au caracter individual (reasigurarea facultativa), compania colaboreaza cu unii dintre cei mai importanti brokeri de reasigurare la nivel international, respectiv Willis Limited UK, Guy Carpenter, AONBenfield si Robert Fleming Insurance Brokers, precum si cu brokeri internationali cu reprezentant locala: Stellar Re si Olsa Re. Fiecare din acesti brokeri au departamente interne de market security prin care sunt monitorizate evolutia si stabilitatea ratingurilor de securitate financiara a reasuratorilor, Astra fiind permanent informata, prin notificari periodice, asupra situatiei financiare a reasuratorilor.

Totodata, raportarile catre autoritatea de supraveghere privind cedările in reasigurare cuprinde si mentiuni privind ratingurile reasuratorilor.

S.C. ASIGURARE – REASIGURARE ASTRA S.A.**Note la Situațiile Financiare Individuale****Toate sumele sunt exprimate în RON dacă nu se specifică altfel****4 Administrarea riscurilor financiare și de asigurare (continuare)***Ratinguri reasiguratorii la 31 decembrie 2013 – activitatea de asigurări generale*

Denumire reasigurator	Ratingul stabilit de agentile de rating	Primele brute subscrise* cedate în reasigurare în perioada de raportare	Venituri înregistrate de la reasiguratorii în perioada de raportare din comisioane de reasigurare	Venituri înregistrate de la reasiguratorii în perioada de raportare din indemnizații recuperate
PanAmerican Re	NR	275.864.059	12.513.854	385.112.583
Partner Re	A+	7.241.900	22.010	1.506.694
Swiss Re	A+	5.254.441	53.952	753.235
Hannover Re	A+	2.416.853	393.743	1.613.692
KLN 0510	A	2.323.228	186.597	0
GIC	A-	2.295.487	62.903	527.047
LRA	A	2.048.458	127.427	0
Deutsche Rück	A+/S&P	1.890.299	0	4.395.412
Trust Re	A-	1.758.934	0	0
XL Re	A	1.614.968	31.072	0
Sirius	A	1.460.952	0	24.538
HCC 4141	A+	1.425.440	0	0
Allianz	AA	1.403.908	209.395	0
Canopus	A	1.254.121	0	0
Chartis	A	1.186.047	88.427	381.710
Ingosstrakh	B+	1.077.663	57.930	0
Alții*		22.983.537	993.750	22.593.278
Total		329.833.472	14.741.060	416.908.189

Pentru activitatea de asigurări de viață societatea are încheiat un contract de reasigurare neproportională cu SCOR Franta.

S.C. ASIGURARE – REASIGURARE ASTRA S.A.**Note la Situatii Financiare Individuale***Toate sumele sunt exprimate in RON daca nu se specifica altfel***4 Administrarea riscurilor financiare si de asigurare (continuare)***Ratinguri reasiguratorii la 31 decembrie 2012 – activitatea de asigurari generale*

Denumire reasigurator	Ratingul stabilit de agentile de rating	Primele brute subscrise* cedate în reasigurare în perioada de raportare	Venituri înregistrate de la reasiguratorii în perioada de raportare din comisioane de reasigurare	Venituri înregistrate de la reasiguratorii în perioada de raportare din indemnizatii recuperate
MARSH MANAGEMENT SERVICES	NR	261.971.433	11.143.528	158.659.320
WILLIS	NR	18.861.305	996.682	8.381.845
Guy Carpenter	NR	12.665.953	64.889	-2.459.672
BGI	NR	8.526.624	334.041	0
PAID	NR	5.413.544	536.483	0
RFIB	NR	3.152.927	0	65.038
OLSARE	NR	2.792.407	0	21.690
ALLIANZ CORPORATE AND SPECIALTY	AA-	731.998	52.701	650.383
STELLAR RE	nr	417.834	0	397.620
AXA GERMANY	AA-	357.230	0	79.814
CHUBB & SON	NR	283.111	84.452	0
FABER	NR	209.685	0	0
CHUBB INS CO OF EUROPE	NR	160.563	38.394	0
COOPER GAY	NR	141.939	21.852	0
GEN RE	AA+	53.820	0	0
EIRB	NR	41.374	0	0
MUNICH RE	AA-	31.266	0	-25.409
CHUBB CORPORATION	NR	28.068	7.911	0
CHUBB INSURANCE	NR	9.410	2.595	0
NORTON ROSE	NR	0	0	-12.765
AON	NR	-799.365	0	-762.295
Total		315.051.124	13.283.528	164.995.569

c) Riscul de lichiditate

Riscul de lichiditate reprezinta probabilitatea inregistrarii de pierderi sau a nerealizarii profiturilor estimate, ce rezulta din imposibilitatea asiguratorilor de a valorifica active pentru a onora in orice moment si cu costuri rezonabile obligatiile de plata pe termen scurt.

4 Administrarea riscurilor financiare si de asigurare (continuare)

Managementul activelor si pasivelor (Asset - Liability Management – ALM) este procesul prin care este studiata expunerea societatii la riscul necorelarii activelor si obligatiilor asumate, urmarindu-se limitarea acestei expuneri.

Riscurile implicite sunt cauzate de situatii in care societatea este fortata sa cumpere si sa vanda active sau sa isi asume obligatii in conditii nefavorabile. Astfel, cele mai intalnite situatii sunt:

- Riscul de reinvestire, respectiv necesitatea investirii cand ratele dobanzilor sunt scazute sau preturile ridicate
- Riscul de vanzare a activelor detinute, pentru obtinerea de lichiditati, cand preturile sunt scazute si dobanzile ridicate

Gestionarea activelor si obligatiilor trebuie corelata si cu analize ale riscului valutar si riscul de piata.

Riscul de lichiditate este strans legat de fluxurile de numerar si este o consecinta a:

- Dificultatilor in lichidarea activelor in vederea acoperirii obligatiilor de numerar asumate
- Lipsa de lichiditate a activelor detinute in vederea obtinerii de numerar necesar achitarii obligatiilor

In analiza riscului de lichiditate se urmareste ca portofoliul de investitii sa fie structurat astfel incat sa poata raspunde maturitatilor cerintelor de lichiditate pentru platile ce urmeaza a fi efectuate.

Astfel, societatea a urmarit o diversificare a investitiilor sale pentru a evita concentrarea pe un anume tip de instrument investitional si piata de tranzactionare.

Gestionarea riscului de lichiditate are la baza urmatoarele:

- Calculul lunar al coeficientului de lichiditate in conformitate cu reglementarile in vigoare
- Managementul investitiilor: analiza investitiilor companiei (active lichide)
- Teste de senzitivitate asupra activelor lichide

Totodata mentionam ca societatea este intr-un proces de imbunatatire analizelor privind gestionarea activelor si pasivelor, urmand sa elaboreze si sa implementeze tehnici de urmarire mai eficiente a scadentelor atat a obligatiilor cat si a investitiilor sale, implicit randmentele investitiilor si capacitatea acestora de a acoperi obligatiile asumate.

Asigurari generale

Politele de asigurari generale au ca si caracteristica principala durata de acoperire pe termen scurt, pana la 1 an, in marea majoritate a politelor subscrise.

Activele financiare detinute de societate pentru necesarul de lichiditate aferent activitatii asigurarilor generale sunt prezentate in tabelul de mai jos.

4 Administrarea riscurilor financiare si de asigurare (continuare)

Denumirea activelor	Valoarea activelor la 31.12.2013	Valoarea activelor la 31.12.2012
Titluri de stat si bonuri de tezaur emise de statele membre – instrumente clasificate ca active financiare detinute pana la scadenta	-	9.545.285
Actiuni si alte participatii cu randament variabil asimilate acestora – instrumente clasificate ca active financiare disponibile pentru vanzare	13.054.963	35.545.384
Active financiare la valoarea justa prin contul de profit sau pierdere	2.000.329	16.436.648
Depozite si conturi curente la institutii de credit	73.483.697	114.552.897
Total active financiare	88.538.989	176.080.214

Depozitele si conturile curente la banci au maturitati sub 1 an, cu exceptia garantiilor constituite in valoare de 9.456.998 RON si a depozitelor colaterale in valoare de 215.667 RON.

Pentru asigurarile generale, variabilele care influenteaza echilibrul existentei si necesitatii de lichiditati, sunt:

- Investitiile pe termen scurt, respectiv depozite dar avand in vedere asigurarea continuitatii fluxurilor, respectiv in perspectiva continuitatii activitatii cu polite noi si reînnoiri de polite, au fost admise si active cu maturitate mai mare de 1 an (ex. Titlurile de stat) sau care pot fi transformate in lichiditati nefiind conditionate de o maturitate impusa (actiunile).
- Obligatiile in mare majoritate de asemenea pe termen scurt, respectiv pana intr-un an, avand in vedere ca politele multianuale subscrise reprezentau cca 15% din total polite subscrise la 31.12.2012 si intr-o proportie similara la 2013.

Luand in considerare cele de mai sus, fluxurile de numerar sunt urmarite pe perioada existentei activelor si obligatiilor asumate, cu mentiunea ca societatea are in vedere imbunatatirea sistemului de urmarire si pe perioadele subscrierii politelor multianuale.

Asigurari de viata

Politele de asigurari de viata sunt caracterizate de o maturitate pe termen mediu si lung. Activele financiare detinute de societate pentru necesarul de lichiditate aferent activitatii asigurarilor de viata sunt prezentate in tabelul de mai jos.

4 Administrarea riscurilor financiare si de asigurare (continuare)

Denumirea activelor	Valoarea activelor la 31.12.2013	Valoarea activelor la 31.12.2012
Titluri de stat si obligatiuni – instrumente clasificate ca active financiare detinute pana la scadenta	12.485.921	12.023.359
Unitati in organisme de plasament colectiv in valori mobiliare (OPCVM) si alte fonduri de investitii si actiuni – clasificate ca active financiare la valoarea justa prin contul de profit sau pierdere	3.420.379	3.229.883
Depozite si conturi curente la institutii de credit	3.922.336	12.643.056
Total active financiare	19.828.636	27.896.298

Titluri pe termen lung viata	Valoarea contabila	Sub 1 an	Intre 1 si 5 ani	Peste 5 ani
Titluri de stat	5.170.138	659.817	0	4.510.321
Obligatiuni Portugalia	2.119.812	0	2.119.812	0
Obligatiuni ale Statului Roman	4.176.145	0	4.176.145	0
Obligatiuni Spania	1.019.827	0	1.019.827	0
Total	12.485.922	659.817	7.315.784	4.510.321

Depozitele si conturile curente la banci au maturitati sub 1 an.

Datorita obligatiilor asumate pe termen lung prin contractele de asigurare, asigurarile de viata sunt mai expuse la aceasta posibila necorelare a activelor cu obligatiile asumate.

Astfel, analizele actuale privind ALM sunt mai detaliate pentru asigurarile de viata unde exista detalii privind:

- Investitiile:
 - randamente ale investitiilor atat in lei cat si in valuta
 - gradul de acoperire a rezervelor totale si rezervei minime
- rezervele:
 - rezerva de beneficii, pe produse, datorita specificului acestora
 - rezerva de daune avizate, pe perioade de referinta
 - rezerva matematica
 - rezervele pe valute.

d) Riscul de piata

Riscul de piata reprezinta probabilitatea de a inregistra pierderi sau de a nu realiza profiturile estimate, care rezulta, direct ori indirect, din fluctuatiile in nivelul si volatilitatea pretului de piata al activelor, obligatiilor si instrumentelor financiare.

Riscul de piata este masurat prin impactul pe care acesta il are asupra capitalului companiei in conditiile inregistrarii de volatilitati diferite ale variabilelor de piata (curs valutar, rata dobanzii, etc.) asupra elementelor de activ si de pasiv.

S.C. ASIGURARE – REASIGURARE ASTRA S.A.

Note la Situatiile Financiare Individuale

Toate sumele sunt exprimate in RON daca nu se specifica altfel

4 Administrarea riscurilor financiare si de asigurare (continuare)

Riscul de piata cuprinde:

- riscul valutar
- riscul ratei dobanzii
- riscul de pret

Riscul valutar

Riscul valutar reflecta potentiale pierderi sau nerealizari ale profiturilor estimate datorate fluctuatiiilor nefavorabile ale cursului de schimb. Acesta poate aparea in cazul:

- decontarii activelor si obligatiilor constituite intr-o valuta si decontate in alta valuta (contractele de reasigurare);
- acceptarea de plati ale primelor de asigurare in alta valuta decat cea in care s-au emis politele de asigurare.

Compania este expusa la riscul valutar datorita politelor de asigurare si investitiilor contractate in valute. Marea majoritate a tranzactiilor companiei sunt realizate in lei, insa exista si tranzactii realizate in EUR, USD si HUF.

Principala expunere este fata de EUR. Expunerea fata de USD si HUF este scazuta.

Analiza de senzitivitate consta in scenariul privind variatiile cursului de schimb asupra valorii activelor investitionale in EUR, restul elementelor privind determinarea valorii juste considerandu-se constante.

Scenariile sunt:

- +/- 10% fluctuatie asupra activelor investionale, pentru fiecare segment de activitate, respectiv asigurari generale si asigurari de viata,
- +/- 15% fluctuatie asupra activelor investionale, pentru fiecare segment de activitate, respectiv asigurari generale si asigurari de viata.

Asigurari generale

2013

	Valoare contabila (echivalent lei)	Impact Variatie ±10%	Impact Variatie ±15%
Depozite	13.605.051	1.360.505	2.040.758
Total	13.605.051	1.360.505	2.040.758

Impactul ca urmare a oscilatiei valutare cu ±15% este de 2.040.758 lei si cu ±10% este de 1.360.505 lei.

Asigurari de viata

2013

	Valoare contabila (echivalent lei)	Impact Variatie ±10%	Impact Variatie ±15%
Obligatiuni	6.295.957	629.596	944.394
Depozite	345.250	34.525	51.788
Total	6.641.207	664.121	996.181

Impactul ca urmare a oscilatiei valutare cu ±15% este de 996.181 lei si cu ±10% este de 664.121 lei.

S.C. ASIGURARE – REASIGURARE ASTRA S.A.

Note la Situatiile Financiare Individuale

Toate sumele sunt exprimate in RON daca nu se specifica altfel

4 Administrarea riscurilor financiare si de asigurare (continuare)

Asigurari generale

2012

	Valoare contabilă (echivalent lei)	Impact Variatie ±10%	Impact Variatie ±15%
Depozite	16.894.814	1.689.481	2.534.222
Total	16.894.814	1.689.481	2.534.222

Impactul ca urmare a oscilatiei valutare cu ±15% este de 2.534.222 lei si cu ±10% este de 1.689.481 lei.

Asigurari de viata

2012

	Valoare contabilă (echivalent lei)	Impact Variatie ±10%	Impact Variatie ±15%
Obligatiuni	5.830.758	583.076	874.614
Depozite	3.978.971	397.897	596.846
Total	9.809.729	980.973	1.471.460

Impactul ca urmare a oscilatiei valutare cu ±15% este de 1.471.460 lei si cu ±10% este de 980.973 lei.

Analiza cursului de schimb valutar se realizeaza si folosind metoda Value at Risk (VaR) prin care se estimeaza pentru portofoliul de investitii in valuta, pierderea sau castigul ce rezulta prin variatia cursului valutar.

Astfel, sunt luate in calcul plasamentele realizate in valute:

- depozitele in: EUR, USD, HUF
- titlurile de stat in EUR
- obligatiunile in EUR

Modelul VaR se bazeaza pe supozitia alegerii unui orizont de risc (timp) la finalul caruia se doreste estimarea pierderii maxime a portofoliului de investitii in valuta, aplicat la intervalul de incredere de respectiv 95%.

Riscul de pret

Riscul de pret se reflecta in volatilitatea instrumentelor financiare ca rezultat al modificarilor preturilor pietei.

Expunerea companiei este asociata variatiilor de preturi ale activelor financiare detinute la valoarea justa prin contul de profit sau pierdere ca urmare a unor factori ce influenteaza acel instrument financiar, emitentul sau alte instrumente similar din piata.

Instrumentele de tipul actiunilor in alte societati clasificate ca active financiare detinute in vederea vanzarii nu sunt tranzactionate activ pe piata si societatea nu a efectuat o analiza a senzitivitatii acestora. Aceste investitii sunt depreciate la 31 decembrie 2013.

Politica privind controlul acestui risc este aceea de a stabili o dispersie a:

- tipurilor de instrumente utilizate,
- emitentilor,
- pietelor de tranzactionare.

S.C. ASIGURARE – REASIGURARE ASTRA S.A.

Note la Situatiile Financiare Individuale

Toate sumele sunt exprimate in RON daca nu se specifica altfel

4 Administrarea riscurilor financiare si de asigurare (continuare)

Testul de senzitivitate s-a realizat pentru o variatie de $\pm 10\%$ asupra portofoliului de instrumente detinute la valoarea justa prin contul de profit sau pierdere.

lei		
Scenariu	Valoare justa (31.12.2013)	Impact
Variatie pret $\pm 10\%$	5.420.708	542.071

lei		
Scenariu	Valoare justa (31.12.2012)	Impact
Variatie pret $\pm 10\%$	19.666.531	1.966.653

Riscul ratei dobanzii

Riscul de rata a dobanzii se manifesta ca este riscul ca valoarea unui portofoliu sensibil la rata dobanzii sa varieze datorita modificarilor de rata a dobanzilor de pe piata. Astfel, schimbari ale ratelor dobanzilor pe piata au impact direct asupra veniturilor generate de activele financiare purtatoare de dobanzi variabile si a valorii de piata a celor purtatoare de dobanzi fixe.

Pentru analiza senzitivitatii riscului de dobanda sunt utilizate teste de stres asupra depozitelor. Rezultatele acestora arata un impact nesemnificativ avand in vedere ratele mici ale dobanzilor practicate de bancile comerciale atat pentru 2013 cat si pentru 2012.

Dobanzile (rata nominala a cuponului) aferente portofoliului de titluri pe termen lung (titluri de stat si obligatiuni) la 31 decembrie 2013 se situau in intervalul 5,95% - 8,85% pentru cele denuminate in lei si intre 6,4% - 6,5% pentru cele denuminate in EUR. Pentru aceste instrumente financiare purtatoare de dobanda cu rata fixa, avand in vedere intentia Societatii de a le tine pana la maturitate (fiind astfel clasificate ca detinute pana la scadenta), Societatea nu a efectuat teste de stress, considerand in baza caracteristicilor prezentate mai sus ca nu este expusa la riscul de dobanda.

e) Riscul reputational

Riscul reputational reprezinta posibilitatea inregistrarii de pierderi sau a nerealizarii profiturilor estimate, ca urmare a deteriorarii imaginii si/sau a managementului societatii (publicitatii negative) care conduce la diminuarea increderii publicului.

Riscul reputational este evaluat si monitorizat conform reglementarilor interne, prin analiza perceptiei asupra brandului (imaginea media) cat si prin imaginea companiei la nivelul clientilor si potentialilor clienti (analiza petitiilor) pentru care compania si-a stabilit limite de toleranta care sunt urmarite si raportate periodic.

f) Riscul operational

Riscul operational este definit ca fiind posibilitatea de a inregistrarea pierderi sau a nu realiza profiturile estimate datorita unor evenimente care apar din derularea inadecvata a proceselor interne, din personalul existent necorespunzator, din erorile generate de sistemul informatic, dar si din factori externi referitori la conditii economice, modificari pe piata de capital, reglementari legislative. Practic, riscul operational se manifesta la nivelul intregii companii avand influente atat interne cat si externe.

4 Administrarea riscurilor financiare si de asigurare (continuare)

Reglementarile interne privind gestionarea riscului operational prevad existenta unui catalog de evenimente generatoare de riscuri operationale. Analiza acestui risc are la baza procese specifice, respectiv:

- Sesizarea si raportarea de catre entitatile organizatorice ale companiei a evenimentelor produse care au generat riscuri operationale
- O autoevaluare a riscurilor operationale, practic prin sesizarea evenimentelor respective si raportarea lor

In categoria riscurilor operationale sunt incluse:

- Riscul de conformitate care se reflecta in sanctiuni si penalitati care reprezinta pierderi pentru companie, atat financiare cat si reputationale, datorita nerespectarii atat a legislatiei in vigoare cat si a reglementarilor interne; acesta include si partea de raportari catre autoritati
- Riscul de frauda, atat interna cat si externa cu pierderi care sunt considerate de natura financiara,
- Riscul aferent conditiilor economice, respectiv cel aferent impozitarii, in conditiile unei legislatii in continua modificare si adaptare la legislatia Europeana
- Riscul aferent mediului economic general, manifestat la nivelul intregii economii si implicit a pietei de asigurari prin dezechilibre fiscale si datorii in crestere, atat la nivel european cat si al tarii noastre, reflectate in deteriorari ale conditiilor economice locale, lipsa de lichiditati, cresterea numarului de companii aflate in insolventa (implicit parteneri ai societatii); acestea genereaza in lant crize de lichiditate cu afectarea fluxurilor de numerar previzionate
- Riscul rezultat din erori ale sistemelor informatice, pierderi de date, capacitate insuficienta a sistemelor, securitate a sistemelor IT necorespunzatoare

Riscul operational este analizat in mare masura printr-o evaluare calitativa evenimentele raportate fiind urmate de propuneri de remediere situatiilor intamplate.

Se urmareste o imbunatatire a metodelor cantitative de evaluare a riscurilor operationale, prin colectarea a cat mai multe date privind evenimentele de risc operational intamplate dar si prin masuri de corectare urmarite printr-un proces de control si supraveghere permanenta.

g) Riscul de contagiune

Riscul de contagiune este analizat in cazul companiilor care fac parte dintr-un grup, reprezentand posibilitatea inregistrarii de pierderi generate de apartenenta la grup, aparuta ca urmare a raporturilor pe care societatea le are cu alte entitati din grup, situatiile de dificultate care apar intr-o entitate putand sa se propage cu efecte negative asupra solvabilitatii companiei.

In cursul anilor 2013 si 2012 tranzactiile cu societatile afiliate au cuprins:

- Investitii in actiuni la companii afiliate
- Polite de asigurare incheiate pentru companii afiliate
- Imprumuturi acordate companiilor afiliate.

Pentru situatia soldurilor si tranzactiilor cu partile afiliate a se vedea nota 28.

S.C. ASIGURARE – REASIGURARE ASTRA S.A.

Note la Situatiile Financiare Individuale

Toate sumele sunt exprimate in RON daca nu se specifica altfel

5 Ierarhia valorii juste

Valoarea justa a instrumentelor financiare

Valoarea justa a instrumentelor financiare care nu sunt tranzactionate pe o piata activa (spre exemplu titluri de stat, obligatiuni si certificate de depozit nelistate) este determinata folosind tehnici de evaluare. Societatea foloseste judecati pentru a selecta metoda de evaluare si emite ipoteze bazate in principal pe conditiile pietei existente la data intocmirii situatiei individuale a pozitiei financiare.

Evaluarea instrumentelor financiare

Societatea masoara valoarea justa a instrumentelor financiare folosind una din urmatoarele metode de ierarhizare:

Nivelul 1: cotationi de pe o piata activa pentru instrumente similare;

Nivelul 2: tehnici de evaluare bazate pe date observabile pe piata. Aceasta categorie include instrumente evaluate folosind: cotationi de pe o piata activa pentru instrumente similare; cotationi de piata pentru instrumente similare pe pietele care sunt considerate mai putin active sau alte tehnici de evaluare unde datele semnificative pot fi direct sau indirect observate in datele de pe piata;

Nivelul 3: Tehnici de evaluare bazate pe date care nu pot fi observate in piata. Aceasta categorie include toate instrumentele a caror metoda de evaluare nu include date observabile si datele neobservabile au o influenta semnificativa asupra evaluarii instrumentului.

Societatea determina valoarea justa utilizand cotationile de pe pietele active. Acolo, unde cotationile de pe o piata activa nu sunt disponibile, societatea utilizeaza tehnicile de evaluare mentionate mai jos.

Tehnicile de evaluare includ modelul valorii actualizate nete si al fluxurilor viitoare de numerar. Societatea foloseste metode de evaluare cunoscute pentru a determina valoarea justa a instrumentelor financiare simple, cum ar fi obligatiunile, care folosesc doar date observabile de pe piata si solicita foarte putine estimari si analize din partea conducerii. Pentru obligatiuni, preturile si alte date folosite in modele sunt de obicei disponibile pe piata.

Tabelul de mai jos prezinta activele si datoriile companiei masurate la valoare justa la 31 decembrie 2013. Activele prezentate in nivelul 1 sunt active care au o valoare justa imediat observabila pe piata si sunt formate din actiuni si participari in fonduri de investitii listate.

2013	Nivel 1	Nivel 2	Nivel 3	Total
Active				
<i>Actiuni si participari in fonduri de investitii</i>				
Actiuni disponibile pentru vanzare:			13.054.963	13.054.963
Actiuni si unitati de fond la valoarea justa prin contul de profit sau pierdere:				-
- actiuni	2.000.329			2.000.329
- unitati de fond	3.420.379			3.420.379
Cladiri si terenuri			80.422.848	80.422.848
Total active	5.420.708	-	93.477.811	98.898.519

S.C. ASIGURARE – REASIGURARE ASTRA S.A.**Note la Situatiile Financiare Individuale****Toate sumele sunt exprimate in RON daca nu se specifica altfel****5 Ierarhia valorii juste (continuare)**

Actiunile disponibile pentru vanzare prezentate in nivelul 3 includ:

- participatii strategice in cadrul pool-ului pentru acoperirea impotriva dezastrelor (PAID) care nu este cotate pe o piata activa si este tinut la cost, si
- participatii in capitalul social al unor societati listate la Bursa de Valori Bucuresti dar pentru care Societatea nu considera ca sunt indeplinite criteriile de piata activa si pentru care au fost efectuate ajustari de depreciere luand in considerare activul net.

6 Imobilizari corporale

	Teren si constructii	Masini	Mobilier si Echipament	Echipament informatic	Plasamente in imobilizari corporale in curs	Total
Cost						
Sold la 1 ianuarie 2012	89.707.209	15.115.522	4.565.465	7.707.641	6.664.285	123.760.122
Intrari		848.668	307.976	593.510	11.742	1.761.896
Iesiri	(6.696)	(2.011.326)	(9.427)	(30.316)	(1.704.110)	(3.761.875)
Sold la 31 decembrie 2012	89.700.513	13.952.864	4.864.014	8.270.835	4.971.917	121.760.143
Amortizare						
Sold la 1 ianuarie 2012	-	5.755.330	2.316.184	4.039.459		12.110.973
Cheltuiala exercitiului	2.750.714	1.358.427	478.990	1.383.023		5.971.154
Sold la 31 decembrie 2012	2.750.714	7.113.757	2.795.174	5.422.482		18.082.127
Valoare neta						
Sold la 1 ianuarie 2012	89.707.209	9.360.192	2.249.281	3.668.182	6.664.285	111.649.149
Sold la 31 decembrie 2012	86.949.799	6.839.107	2.068.840	2.848.353	4.971.917	103.678.017

S.C. ASIGURARE – REASIGURARE ASTRA S.A.**Note la Situatiile Financiare Individuale****Toate sumele sunt exprimate in RON daca nu se specifica altfel****6 Imobilizari corporale (continuate)**

	Teren si constructii	Masini	Mobilier & Echipament	Echipament informatic	Plasamente in imobilizari corporale in curs	Total
Cost						
Sold la 1 ianuarie 2013	89.700.513	13.952.864	4.864.014	8.270.835	4.971.917	121.760.143
Derecunoastere cheltuieli reparatii si mentenanta (i)	-	-	-	-	(4.971.917)	(4.971.917)
Intrari	2.184.221	2.240.705	850.834	300.328	-	5.576.088
Iesiri	-	99.848	98.494	176.849	-	375.191
Scadere din reevaluare	(5.965.070)	-	-	-	-	(5.965.070)
Sold la 31 decembrie 2013	85.919.664	16.293.417	5.813.342	8.748.012	-	116.774.436
Amortizare						
Sold la 1 ianuarie 2013	2.750.714	7.113.757	2.795.174	5.422.482	-	18.082.127
Cheltuiala exercitiului	2.746.102	1.477.428	377.523	1.231.837	-	5.832.890
Sold la 31 decembrie 2013	5.496.816	8.591.185	3.172.697	6.654.319	-	23.915.017
Valoare neta						
Sold la 1 ianuarie 2013	86.949.799	6.839.107	2.068.840	2.848.353	4.971.917	103.678.017
Sold la 31 decembrie 2013	80.422.848	7.702.232	2.640.645	2.093.693	-	92.859.419

In urma reanalizarii politicilor contabile, plasamentele in imobilizari corporale in curs au fost ajustate astfel:

- In cursul anului 2013 au fost efectuate corectii pe seama rezultatului reportat in sensul derecunoasterii serviciilor cu intretinerea si reparatiile aferente perioadelor anterioare, in valoare de 2.575.833 RON, care reprezentau cheltuieli aferente perioadelor respective si care nu indeplineau conditiile pentru a fi capitalizate;
- Avansurile pentru imobilizari corporale in curs (teren si constructie aferenta) acordate catre Pall D'or Con SA, in valoare de 2.052.700 RON, au fost reclasificate in contul de clienti incerti, intrucat furnizorul a vandut in cursul anului 2013 respectivele imobilizari catre un alt client. Pentru creantele reprezentand clienti incerti au fost inregistrate ajustari de depreciere in valoare de 2.052.700 RON, in contrapartida cu cheltuieli de exploatare privind ajustarile pentru deprecierea altor active (a se vedea Nota 11);
- Cheltuielile cu intretinerea si reparatiile in valoarea de 343.384 RON, capitalizate initial si incluse in categoria plasamente in imobilizari corporale in curs, au fost reclasificate drept cheltuieli ale perioadei curente.

7 Imobilizari necorporale

2012	Imobilizari necorporale
Cost	
Sold la 1 ianuarie 2012	10.893.003
Intrari	3.447.690
Iesiri*	-
Sold la 31 decembrie 2012	14.340.692
Amortizare	
Sold la 1 ianuarie 2012	5.414.984
Cheltuiala exercitiului	3.135.967
Amortizarea aferenta iesirilor	-
Sold la 31 decembrie 2012	8.550.950
Valoare neta	
Sold la 1 ianuarie 2012	5.478.019
Sold la 31 decembrie 2012	5.789.742

2013	Imobilizari necorporale
Cost	
Sold la 1 ianuarie 2013	14.340.692
Intrari	1.240.611
Iesiri(*)	7.446.071
Sold la 31 decembrie 2013	8.135.233
Amortizare	
Sold la 1 ianuarie 2013	8.550.950
Cheltuiala exercitiului	3.392.028
Amortizarea aferenta iesirilor	7.446.071
Sold la 31 decembrie 2013	4.496.908
Valoare neta	
Sold la 1 ianuarie 2013	5.789.742
Sold la 31 decembrie 2013	3.638.325

(*) Iesirile reprezinta imobilizari necorporale complet amortizate la data de 31 decembrie 2013 si care nu indeplinesc cerintele IFRS pentru a fi incluse in situatiile financiare chiar si cu valoare contabila neta nula. Prin urmare, acestea au fost incluse ca iesiri, avand impact nul in pozitia de imobilizari necorporale.

S.C. ASIGURARE – REASIGURARE ASTRA S.A.**Note la Situatii Financiare Individuale****Toate sumele sunt exprimate in RON daca nu se specifica altfel****8. Cheltuieli de achizitie reportate**

	31.12.2013	31.12.2012	31.12.2011
Cheltuieli de achizitie reportate - comisioane	61.771.692	93.074.330	113.516.735
Cheltuieli de achizitie reportate - discounturi	47.984.332	62.117.537	7.160.782
Total	109.756.024	155.191.868	120.677.517

9 Active financiare disponibile pentru vanzare

Activele financiare ale Societatii sunt sumarizate mai jos in functie de modul de stabilire si masurare al valorii lor:

	2013	2012	2011
Active financiare disponibile pentru vanzare			
Titluri de participare la societati afiliate	-	17.839.490	17.839.490
Actiuni si participari in alte societati	13.054.963	17.705.894	19.773.864
Total	13.054.963	35.545.384	37.613.354

Titluri de participare deținute la societăți afiliate:

RON	31.dec.13		31.dec.12		31.dec.11	
	Titluri de participare	Cota participare	Titluri de participare	Cota participare	Titluri de participare	Cota participare
SC ASTRA SAFE IMOB SRL	190	95%	190	95%	190	95%
SC ASTRA TRAINING SRL	190	95%	190	95%	190	95%
SC ASTRA ACTIV SRL	190	95%	190	95%	190	95%
SC NOVACUART SRL	17.838.920	100%	17.838.920	100%	17.838.920	100%
Ajustare pentru deprecieri (i)	(17.839.490)		-		-	
TOTAL	-		17.839.490		17.839.490	

La 31 decembrie 2013, plasamentele în titluri de participare deținute la societăți afiliate sunt libere de sarcini.

(i) Pentru titlurile de participare deținute în Novacuart SRL, Societatea are la dispoziție un raport de evaluare întocmit în data de 15 octombrie 2010 de către SC Damiro Expert SRL, conform căruia valoarea de utilizare generată prin exploatarea zăcămintului de cuarț din perimetrul respectiv este de 4.918.000 EUR. Conform raportului de evaluare, Societatea deține o cota de 84,79% din drepturile de exploatare ale resurselor naturale privind

S.C. ASIGURARE – REASIGURARE ASTRA S.A.

Note la Situațiile Financiare Individuale

Toate sumele sunt exprimate în RON dacă nu se specifică altfel

9 Active financiare disponibile pentru vânzare (continuare)

zacământul de cuarț, astfel încât valoarea aportului adus la capitalul societății Novacuarț SRL este de 4.169.972 EUR. La data întocmirii situațiilor financiare individuale licența de concesiune pentru exploatarea resurselor minerale din zacământul de cuarț este suspendată. Deși acționarii Societății estimează că valoarea investiției poate fi recuperată integral, aceasta mină de cuarț prezentând un interes comercial ridicat, în lipsa unor evidente privind aceste estimări, Societatea a considerat prudent să constituie o ajustare de depreciere pentru întreaga valoare a investiției.

Entitățile în care Societatea are dețineri de câte 95% au înregistrat capitaluri proprii negative de-a lungul perioadei 2008 – 2013, cheltuielile depășind în mod constant veniturile rezultate din activitățile desfășurate. Astfel, și pentru aceste dețineri s-a înregistrat o ajustare de depreciere de 100% din valoarea titlurilor de participare.

În cele ce urmează sunt prezentate informații privind poziția financiară și rezultatul societăților afiliate la care Societatea deține titluri de participare:

31.dec.13	Total activ net	Total datorii	Rezultatul exercitiului
SC ASTRA SAFE IMOB SRL	(1.500)	1.642	(548)
SC ASTRA TRAINING SRL	(24.858)	28.751	(19.938)
SC ASTRA ACTIV SRL	(316.868)	325.672	(172.577)
SC NOVACUART SRL	17.851.976	192.245	(13.402)

Actiuni și participări în alte societăți:

Societate	2013	2012	2011
SC Compania Hoteliera INTERCONTINENTAL SA	9.157.107	11.075.610	12.640.346
SC Unirea Shopping Center SA	707.075	2.201.257	2.718.359
FLAMINGO INTERNATIONAL SA (*)	-	1.057.598	1.057.598
PAID	2.901.273	2.901.273	2.901.273
Alte entități	289.508	470.156	456.289
Total	13.054.963	17.705.894	19.773.864

(*) La 31 decembrie 2013, pentru costul acțiunilor Flamingo International SA, societate dizolvată, a fost aplicat un procent de ajustare de 100%.

S.C. ASIGURARE – REASIGURARE ASTRA S.A.**Note la Situatiile Financiare Individuale****Toate sumele sunt exprimate in RON daca nu se specifica altfel****10 Imprumuturi si creante**

	2013	2012	2011
Depozite cu maturitati peste 3 luni	39.286.685	63.058.161	129.393.360
Sume datorate de parti afiliate (i)	8.220.754	110.414.606	96.131.432
Creante din dosare de dauna cu drept de regres	76.709.753	12.396.644	48.867.981
Provizion pentru deprecierea creantelor din disare de dauna cu drept de regres (ii)	(57.318.684)	-	(9.908.264)
Creante din dosare de dauna cu drept de regres, nete de provision	19.391.069	12.396.644	42.194.377
Creante din prime de asigurare:			
Creante din prime de asigurare	256.142.442	216.974.202	461.528.184
Din care: asigurari directe	254.451.801	216.419.971	459.648.272
reasigurari acceptate	1.690.640	554.231	1.879.912
Provizion pentru deprecierea creantelor din prime de asigurare	(71.999.631)	(92.747.109)	(30.572.414)
Din care: asigurari directe	(71.648.795)	(92.747.109)	(30.572.414)
reasigurari acceptate	(350.836)	-	-
Creante din prime de asigurare, nete de provision (iii)	184.142.811	124.227.093	430.955.770
Alte imprumuturi, creante si garantii	9.941.626	1.267.110	697.062
Imprumuturi si creante, inclusiv creante din asigurari	260.982.945	311.363.614	696.137.341

i) Sumele de incasat reprezinta imprumuturi acordate societatilor afiliate in perioada 2011-2013.

La 31 decembrie 2013, sumele de incasat de la societatile afiliate includ dobanzi de incasat in valoare de 15.673.896 RON (31 decembrie 2012: 9.487.556 RON).

La 31 decembrie 2013, Societatea a recunoscut o ajustare de depreciere in proportie de 100% din valoarea imprumuturilor acordate societatilor afiliate, având în vedere lipsa de informatii financiare relevante/ lipsa de venituri care să asigure sursele de rambursare a împrumuturilor. Suplimentar, termenele de rambursare ale imprumuturilor catre Medien Holding SRL, Baumeister si ASTRA CARD SRL erau anterioare datei de 31 decembrie 2013.

La data semnarii situatiilor financiare aferente exercitiului incheiat la 31 decembrie 2013, Societatea a demarat procedurile de dare in plata a imprumuturilor acordate Medien Holding cu active detinute de aceasta sau de alte societati afiliate. Avand in vedere ca situatia legala privind grevarile de sarcini, respectiv stabilirea valorii acestora prin intermediul unui raport de evaluare efectuat de un evaluator independent reputabil sunt inca in curs de clarificare, Societatea a considerat prudent ajustarea valorii respectivelor imprumuturi cu 100%.

S.C. ASIGURARE – REASIGURARE ASTRA S.A.

Note la Situațiile Financiare Individuale

Toate sumele sunt exprimate în RON dacă nu se specifică altfel

10 Imprumuturi și creanțe (continuare)

Ulterior datei de 31 decembrie 2013, Societatea a încheiat acorduri de compensare a sumelor de încasat de la MegaConstruct, ETA ESTATE SOLUTION SPV și THETA PROFICIENCY SRL, în valoare totală de 8.220.754 RON, cu sume datorate de Societate către Compania Hoteliera Intercontinental și International Business Center Modern. Pentru aceste creanțe nu s-au înregistrat ajustări de depreciere la 31 decembrie 2013.

(ii) La 31 decembrie 2013 Societatea a înregistrat creanțe din regrese asupra terților în valoare de 76.709.753 RON (31 decembrie 2012: 12.396.644 RON, 31 decembrie 2011: 48.867.981 RON). Conform metodologiei în vigoare, la 31 decembrie 2013 s-au calculat și înregistrat ajustări de depreciere aferente acestor creanțe în valoare de 57.318.684 RON (31 decembrie 2012: zero, 31 decembrie 2011: 9.908.264 RON).

(iii)

	2013	2012	2011
Creanțe aferente activității de asigurări	254.451.801	216.419.971	459.648.272
Din care: - asigurări generale	248.832.470	210.923.718	451.179.937
- asigurări de viață	5.619.331	5.496.253	8.468.335

În cursul anului 2013 s-au efectuat ajustări asupra creanțelor din asigurări care au afectat și rezultatul anului precedent. Ajustarea se referă la anularea polițelor expirate, recunoașterea primelor de asigurare pentru polițele de asigurare multianuale cu plată în rate și corectarea soldului creanțelor în legătură cu polițele PAID, așa cum sunt explicate mai jos:

Anularea polițelor expirate

În urma inventarierii anuale a polițelor de asigurare, s-a dispus la anularea creanțelor de asigurare aferente contractelor care conform condițiilor de asigurare au ieșit din perioada de valabilitate sau din perioada de risc.

10 Imprumuturi și creanțe (continuare)

Astfel la 31 decembrie 2013, impactul asupra creanțelor din asigurare aferent perioadelor anterioare provenind din anularea politelor expirate a fost în suma de 101.295.352 RON iar la 31 decembrie 2012 în suma de 311.331.701 RON.

Recunoașterea primelor de asigurare pentru politele de asigurare multianuale cu plată în rate

La 31 decembrie 2013, în urma procesului de inventariere a politelor multianuale cu plată în rate, Societatea a înregistrat corectii asupra modului de recunoaștere a primelor acestor polite. Conform prevederilor contabile în vigoare, valoarea creanțelor și a veniturilor din prime brute subscrise, aferente contractelor cu valabilitate mai mare de un an și cu încasări în rate, se determină ca valoare a primelor brute încasate și de încasat aferente unui an calendaristic.

Deoarece Societatea proceda la recunoașterea primelor de asigurare integral în primul an de subscriere, împreună cu rezerva de primă calculată până la expirarea politelor, s-au efectuat ajustări pentru recunoașterea primelor de asigurare conform reglementărilor contabile în vigoare. În urma acestor corectii, a rezultat un impact de 186.667.510 RON aferent politelor subscrise în perioadele anterioare, efectuat pe seama rezultatului reportat.




Recunoașterea primelor aferente politelor PAID

Datorită faptului că Societatea înregistra politele PAID ca prime brute subscrise concomitent cu cedarea acestora în reasigurare și nu la nivelul comisioanelor de intermediere cuvenite, s-a calculat și înregistrat o corectie în suma de 23.368.846 RON în legătura cu aceste polite.

Ajustări pentru deprecierea creanțelor din asigurare

În baza analizei pe vechime a creanțelor din asigurare, ținând cont și de anulările de polițe de la punctul anterior, a fost determinată o ajustare pentru deprecierea creanțelor.

În anul 2013, ajustarea pentru depreciere a fost determinată prin aplicarea următorilor coeficienți de ajustare stabiliți în funcție de practica pieței și de istoricul de colectare al Societății:

-  Peste un an: 100%
-  270 zile – 1 an: 50%
-  180 – 270 zile: 40%
- 90 – 180 zile: 25%

S.C. ASIGURARE – REASIGURARE ASTRA S.A.**Note la Situatiile Financiare Individuale****Toate sumele sunt exprimate in RON daca nu se specifica altfel****11 Active financiare detinute pana la scadenta**

Activele financiare detinute pana la scadenta se prezinta astfel:

RON	31.dec.13	31.dec.12	31.dec.11
Titluri de stat - asigurari generale	-	9.545.285	11.786.942
Titluri pe termen lung- asigurari viata	12.485.921	12.023.359	5.844.752
TOTAL	12.485.921	21.568.644	17.631.694

Titlurile pe termen lung- asigurari viata au urmatoarea componenta:

RON		31.dec.13	31.dec.12	31.dec.11
	Moneda originala	Valoare contabila	Valoare contabila	Valoare contabila
Titluri de stat	RON	5.170.138	5.183.293	-
Obligatiuni Portugalia	EUR	2.119.812	1.890.896	-
Obligatiuni ale Statului Roman	EUR	4.176.145	3.939.862	4.835.444
Obligatiuni Spania	RON	1.019.827	1.009.308	1.009.308
TOTAL		12.485.922	12.023.359	5.844.752

12 Active financiare detinute la valoarea justa prin contul de profit sau pierdere

Activele financiare detinute la valoarea justa prin contul de profit sau pierdere au urmatoarea componenta:

	2013	2012	2011
Active financiare detinute la valoarea justa prin contul de profit sau pierdere			
Unitati la fondurile comune de plasament	3.420.379	3.229.883	3.015.652
Actiuni si participari in societati listate	2.000.329	16.436.648	14.759.314
Total	5.420.708	19.666.531	17.774.966

Unitati la fondurile comune de plasament:

		31 decembrie 2013		31 decembrie 2012		31 decembrie 2011	
		Valoare de piata	Valoare contabila	Valoare de piata	Valoare contabila	Valoare de piata	Valoare contabila
BCR MONETAR	RON	1.087.366	1.087.366	1.026.869	900.000	944.829	900.000
RAIFFESEN RON PLUS	RON	1.181.364	1.181.365	1.111.335	1.000.000	1.039.907	1.000.000
RAIFFESEN RON FLEXI	RON	1.151.649	1.151.649	1.091.679	1.000.000	1.030.916	1.000.000
TOTAL		3.420.379	3.420.380	3.229.883	2.900.000	3.015.652	2.900.000

S.C. ASIGURARE – REASIGURARE ASTRA S.A.**Note la Situatiile Financiare Individuale****Toate sumele sunt exprimate in RON daca nu se specifica altfel****12 Active financiare detinute la valoare justa prin contul de profit sau pierdere (continuate)****Actiuni si participari la societati listate:**

	31.dec.13		31.dec.12		31.dec.11	
Emitent	Numar actiuni	Valoare de piata	Numar actiuni	Valoare de piata	Numar actiuni	Valoare de piata
S.N.T.G.N. TRANSGAZ S.A.	3.831	709.693	3.831	835.158	3.831	855.654
BRD GROUPE SOCIETE GENERALE	20.000	180.000	20.000	162.200	20.000	214.200
FDI ACTIVE DINAMIC	82.833	573.436	82.833	627.038	82.833	657.702
SIF 3 TRANSILVANIA S.A.	800.000	537.200	800.000	569.200	800.000	453.600
SIF Banat-Crisana SA	-	-	1.004.000	1.217.852	1.004.000	906.612
SIF Oltenia SA	-	-	3.028.500	4.248.986	3.028.500	3.201.125
SIF Muntenia SA	-	-	-	-	1.300.500	742.586
SIF Moldova SA	-	-	-	-	1.043.000	1.126.440
OMV PETROM SA	-	-	2164000	926.408	2.164.000	627.560
SC Fondul Proprietatea SA	-	-	12.500.000	6.868.750	12.500.000	5.337.500
Banca Transilvania	-	-	772.485	981.056	719.837	636.336
Total		2.000.329		16.436.648		14.759.314

13 Numerar si echivalente de numerar

	31.dec.13	31.dec.12	31.dec.11
Numerar in casierie	113.293	97.653	88.129
Conturi curente la banci	6.042.597	19.718.147	15.308.392
Depozite la banci cu scadenta pana la 3 luni	31.963.457	44.321.992	67.037.103
Total	38.119.347	64.137.792	82.433.624

La data de 31 decembrie 2013, 31 decembrie 2012 si respectiv 31 decembrie 2011 disponibilul din conturile curente de la banci nu era grevat de sarcini.

La data de 31 decembrie 2013, 31 decembrie 2012, cat si la 31 decembrie 2011, depozitele pana la 3 luni cuprind depozite colaterale.

S.C. ASIGURARE – REASIGURARE ASTRA S.A.**Note la Situatiile Financiare Individuale*****Toate sumele sunt exprimate in RON daca nu se specifica altfel*****14 Capital social**

Capitalul social al Societatii este reprezentat de 72.448.321 actiuni (31 decembrie 2012: 72.448.321 actiuni, 01 ianuarie 2012: 72.448.321 actiuni) in valoare nominala de 2,66 RON fiecare. Structura actionariatului la 01 ianuarie 2012, 31 decembrie 2012 si 31 decembrie 2013 este prezentata mai jos:

RON	1 ianuarie 2012		31 decembrie 2012		31 decembrie 2013	
	RON	%	RON	%	RON	%
THE NOVA GROUP INVESTMENTS ROMANIA SA	140.069.256	72,68	140.069.256	72,68	140.069.256	72,68
EPSILON ESTATE PROVIDER SRL	52.063.132	27,02	52.063.132	27,02	52.063.132	27,02
Persoane fizice si juridice	580.146	0,30	580.146	0,30	580.146	0,30
TOTAL	192.712.534	100,00	192.712.534	100,00	192.712.534	100,00

Capitalul social a fost retratat cu efectele inflatiei in perioada in care Romania a avut o economie hiperinflationista, conducand la o crestere a valorii contabile a capitalului social in suma de 225.205.402 RON (diferenta intre valoarea contabila a capitalului social si valoarea nominala a capitalului social) (nota 3.8).

	31 decembrie 2013	31 decembrie 2012	1 ianuarie 2012
Capital social	192.712.534	192.712.534	192.712.534
Ajustare hiperinflatie in conformitate cu IAS 29	225.205.402	225.205.402	225.205.402
Total capital social retratat	417.917.936	417.917.936	417.917.936

S.C. ASIGURARE – REASIGURARE ASTRA S.A.

Note la Situatiiile Financiare Individuale

Toate sumele sunt exprimate in RON daca nu se specifica altfel

15 Alte creante si alte active

	31.dec.13			31.dec.12			31.dec.11		
RON	Valoare bruta	Ajustari pentru deprecieri	Valoare contabila	Valoare bruta	Ajustari pentru deprecieri	Valoare contabila	Valoare bruta	Ajustari pentru deprecieri	Valoare contabila
Alte creante asupra unor societati radiate sau in stare de insolventa, brokeri de asigurare sau alte persoane fizice cu grad reduc de recuperabilitate (i)	91.360.493	(91.360.493)	-	99.299.415	(12.602.317)	86.697.098	91.562.381	(12.602.317)	78.960.064
Creante privind TVA (ii)	42.246.163	(17.471.338)	24.774.825	-	-	-	-	-	-
Alti debitori diversi (iii)	7.114.852	(258.765)	6.856.087	7.324.254	(2.323.365)	5.000.889	5.397.071	(2.323.365)	3.073.706
Creante catre bugetul de stat	3.053.548	-	3.053.548	5.612.618	-	5.612.618	1.465.760	-	1.465.760
Alte creante incerte (iv)	2.052.700	(2.052.700)	-	-	-	-	-	-	-
Alte cheltuieli inregistrate in avans	7.450.386	-	7.450.386	9.237.010	-	9.237.010	10.693.208	-	10.693.208
Venituri inregistrate in avans	247.900	-	247.900	-	-	-	-	-	-
Consumabile	541.589	-	541.589	606.681	-	-	1.242.414	-	1.242.414
Avansuri furnizori	1.164.830	-	1.164.830	465.854	-	465.854	2.065.419	-	2.065.419
Total	155.232.460	(111.143.296)	44.089.164	122.545.832	(14.925.682)	107.013.469	112.426.253	(14.925.682)	97.500.571

S.C. ASIGURARE – REASIGURARE ASTRA S.A.**Note la Situatiile Financiare Individuale****Toate sumele sunt exprimate in RON daca nu se specifica altfel****15 Alte creante si alte active (continuare)**

(i) La 31 decembrie 2013, Societatea inregistreaza creante asupra unor societati radiate sau in stare de insolventa (Megavision, Duracon Consult & Construct SR, Banca Romana de Scont, Banca de Investitii si Dezvoltare, Sivamo) precum si asupra unor debitori persoane fizice sau juridice, cu sanse reduse de recuperabilitate, in suma totala de 91.360.493 RON (31 decembrie 2012: 99.299.415 RON, 2011: 91.562.381 RON) dupa cum urmeaza:

Denumire	31.dec.13	31.dec.12	31.dec.11
Creanta asupra Megavision (societate radiata)	7.900.000	7.870.821	7.923.105
Creante asupra Duracon Consult & Construct SRL (societate în insolventa)	788.541	788.541	-
Creante asupra Bancii Române de Scont (societate radiata)		1.976.572	1.976.572
Creante asupra Bancii de Investitii si Dezvoltare (societate radiata)	6.339.262	6.427.909	6.427.909
Creante asupra Sivamo (grad redus de recuperabilitate)	18.708.203	18.708.203	18.708.203
Alte debite fata de alte societati comerciale, brokeri de asigurare, agenti de asigurare, societati radiate, fosti angajati, executori judecatoresti sau alte persoane fizice cu sanse reduse de recuperabilitate	57.624.487	63.527.369	56.526.592
Total	91.360.493	99.299.415	91.562.381

Pentru aceste creante, in lipsa unor sanse reale de recuperare in urma demersurilor realizate pana la momentul prezent, s-au constituit ajustari pentru depreciere in proportie de 100% din soldul creantelor si in valoare de 91.360.493 RON (31 decembrie 2012: 12.602.317 RON).

(ii) La 31 decembrie 2013 Societatea are de recuperat de la o serie de societăți de leasing cu care are semnate conventii de colaborare sume de natura TVA aferente costurilor cu reparatiile facturate de unitățile reparatoare și achitate cu titlu de indemnizație de Societate ca daune parțiale pentru autovehiculele asigurate de Societate aflate în proprietatea societăților de leasing. Aceste sume au fost recunoscute de Societate pe măsura încasării, rezultând o creanță neînregistrată aferentă perioadei 2009 până la zi în valoare nominală totală de 42.246.163 RON. La 31 decembrie 2013 valoarea recuperabilă a acestei creante a fost estimată la 24.774.824 RON (31 decembrie 2012: zero, 2011: zero).

(iii) Alți debitori diversi includ creante către PAID aferente comisioanelor din politele intermediare sau alte creante către brokeri sau furnizori de servicii.

(iv) Alte creante incerte in valoare de 2.052.700 RON reprezinta avansurile pentru imobilizari corporale in curs (teren și constructie aferenta) acordate catre Pall D'or Con SA, clasificate in conturi de creante datorita faptului ca furnizorul a vandut respectivele bunuri. La 31 decembrie 2013 au fost inregistrate ajustari pentru deprecierea acestor creante in proportie de 100%.

S.C. ASIGURARE – REASIGURARE ASTRA S.A.**Note la Situatiile Financiare Individuale****Toate sumele sunt exprimate in RON daca nu se specifica altfel****16 Rezervele tehnice aferente contractelor de asigurare si partea cedata in reasigurare**

Componenta rezervelor tehnice brute, nete si a partii cedate in reasigurare, aferente contractelor de asigurare, este prezentata in continuare:

Rezerve tehnice brute aferente contractelor de asigurare	2013	2012	2011
Rezerve de dauna:	740.163.145	354.798.867	361.100.779
Rezerve de dauna avizate	604.406.448	187.043.117	197.647.298
Rezerve de dauna intamplate dar neavizate	135.756.697	167.755.749	163.453.481
Rezerve de prima	420.283.458	517.264.172	615.070.335
Rezerve matematice	9.293.243	7.731.482	7.464.088
Rezerve pentru beneficii si risturnuri	3.729.004	12.382.511	3.050.658
Rezerve pentru riscuri neexpirate	19.559.021		
Total rezerve tehnice brute	1.193.027.870	892.177.031	986.685.860

Partea cedata in reasigurare a rezervelor tehnice aferente contractelor de asigurare	2013	2012	2011
Rezerve de dauna:	7.880.816	189.156.113	22.509.000
Rezerve de dauna avizate	7.880.816	106.144.028	17.734.950
Rezerve de dauna intamplate dar neavizate		83.012.085	4.774.050
Rezerve de prima	12.506.856	164.201.676	116.133.794
Total parte cedata in reasigurare	20.387.672	353.357.789	138.642.794

Rezerve tehnice aferente contractelor de asigurare, nete de reasigurare	2013	2012	2011
Rezerve de dauna:	732.282.329	165.642.754	338.591.778
Rezerve de dauna avizate	596.525.632	80.899.090	179.912.347
Rezerve de dauna intamplate dar neavizate	135.756.697	84.743.664	158.679.431
Rezerve de prima	407.776.601	353.062.495	498.936.541
Rezerve matematice	9.293.243	7.731.482	7.464.088
Rezerve pentru beneficii si risturnuri	3.729.004	12.382.511	3.050.658
Rezerve pentru riscuri neexpirate	19.559.021		
Total rezerve tehnice nete de reasigurare	1.172.640.198	538.819.242	848.043.065

S.C. ASIGURARE – REASIGURARE ASTRA S.A.

Note la Situațiile Financiare Individuale

Toate sumele sunt exprimate în RON dacă nu se specifică altfel

16 Rezervele tehnice aferente contractelor de asigurare și partea cedată în reasigurare (continuare)

16.1 Tabele de dezvoltare a triunghiurilor de daune brute de reasigurare

Societatea a pregătit analiza evoluției daunalității pentru principalele riscuri asigurate pe segmentul asigurărilor generale pentru contractele de asigurare emise pe teritoriul României, neîncuzând nici acceptările în reasigurare. Triunghiurile sunt construite pe daune intamplate brute de reasigurare, pe verticală sunt anii intamplării evenimentului iar pe orizontală perioadele de dezvoltare a daunelor.

Tabelul de mai jos prezintă daunele intamplate pe clasele de asigurări auto (clasa 3 și clasa 10):

An accident	0	1	2	3	4
2009	247.856.072	328.770.060	341.291.455	350.231.623	368.604.879
2010	436.790.147	568.134.451	601.460.248	641.829.980	
2011	411.437.252	550.200.655	645.588.453		
2012	277.762.976	402.823.723			
2013	288.165.294				

Tabelul de mai jos prezintă daunele intamplate pe clasele de asigurări proprietăți (clădiri și bunuri):

An accident	0	1	2	3	4
2009	6.951.563	7.093.586	6.698.475	6.429.775	6.429.775
2010	13.497.222	14.729.012	13.481.984	14.680.924	
2011	43.283.696	48.432.738	53.128.443		
2012	26.095.767	33.819.945			
2013	13.779.509				

S.C. ASIGURARE – REASIGURARE ASTRA S.A.**Note la Situatiiile Financiare Individuale***Toate sumele sunt exprimate in RON daca nu se specifica altfel***16 Rezervele tehnice aferente contractelor de asigurare si partea cedata in reasigurare (continuare)**

Tabelul de mai jos prezinta daunele intamplate pe celelalte clase de asigurari generale:

<i>An accident</i>	<i>0</i>	<i>1</i>	<i>2</i>	<i>3</i>	<i>4</i>
2009	9.317.831	16.350.180	16.427.811	16.836.334	17.785.760
2010	15.160.838	23.144.567	24.306.465	23.395.054	
2011	9.257.197	12.266.427	15.073.637		
2012	9.564.744	103.756.997			
2013	51.013.565				

S.C. ASIGURARE – REASIGURARE ASTRA S.A.**Note la Situatiile Financiare Individuale****Toate sumele sunt exprimate in RON daca nu se specifica altfel****17 Datorii cu intermediarii si alte datorii comerciale si venituri in avans**

	2013	2012	2011
<i>Datorii catre intermediarii in asigurari</i>	67.361.207	61.793.887	68.625.153
<i>Creditori diversi</i>	27.146.167	23.887.399	20.369.056
<i>Provizioane pentru riscuri si chetuieli</i>	6.497.729	0	0
<i>Datorii catre personal</i>	6.253.836	4.778.973	7.050.434
<i>Datorii aferente activitatii de acceptare in reasigurare</i>	4.211.217	3.464.615	3.327.335
<i>Datorii privind taxe aferente activitatii de asigurare</i>	3.789.600	3.041.605	2.392.520
<i>Decontari in curs de clarificare</i>	2.045.674	20.755	0
<i>Datorii catre bugetul de stat</i>	1.367.916	575.064	2.796.315
<i>Alte datorii</i>	693.145	1.114.036	415.731
Total	119.366.491	98.676.333	104.976.543

In cadrul pozitiei creditori diversi regasim datorii aferente diverselor servicii contractate de companie – cheltuieli chirii, contracte de cesiune creanta, telecomunicatii, publicitate precum si achizitia altor bunuri si servicii.

Provizionul in suma de 6.497.729 lei reprezinta cheltuieli aditionale estimate privind primele de reasigurare aferente contractelor incheiate (31 decembrie 2012: zero)

Venituri in avans

	31.dec.13	31.dec.12	31.dec.11
Venituri inregistrate in avans	13.207.160	14.150.081	11.244.381
Prime incasate in avans aferente activitatii de asigurari de viata	2.694.631	3.128.767	373.249
Prime incasate in avans aferente activitatii de asigurari generale	10.512.529	11.021.314	10.871.132
Din care, prime incasate in avans pentru polite RCA	7.411.338	7.085.908	6.619.759

18 Creante si datorii din reasigurare (active pasive din reasigurare)

	2013	2012	2011
Creante aferente operatiunilor de reasigurare	8.387.015	8.233.913	15.246.895
Datorii aferente operatiunilor de reasigurare	37.240.415	54.393.073	19.410.387

S.C. ASIGURARE – REASIGURARE ASTRA S.A.

Note la Situatiile Financiare Individuale

Toate sumele sunt exprimate in RON daca nu se specifica altfel

18 Creante si datorii din reasigurare (active pasive din reasigurare) (continuare)

In cadrul datoriilor aferente operatiunilor de reasigurare, cele mai importante solduri la sfarsitul anului 2013 sunt inregistrate cu urmatorii reasiguratori:

Reasigurator	Sold la 31 decembrie 2013
Panamerican Re ltd	10.485.516
GUY CARPENTER - GRADMANN	9.392.984
BIG	5.590.375
OLSA RE	4.244.858
UNIQA SACHVERSICHERUNG AG	1.229.149
Total	30.942.881

La 31 decembrie 2013, Societatea a determinat ca soldul de decontare cu reasiguratorul Panamerican, in functie de rezultatul reiesit in urma reflectarii tranzactiilor conform tratatului de reasigurare incheiat, se constituie intr-o creanta in suma de 81.104.570 RON. In urma analizei recuperabilitatii acestei creante, a fost reflectata de asemenea si o ajustare pentru deprecierea creantelor din operatiuni de asigurare in suma de 81.104.570 RON. Efectul net al soldului de creante cu reasiguratorul Panamerican este inclus in soldul creantelor cu reasiguratorii de 8.387.015 RON. Pe parcursul derularii acestui tratat a fost efectuata doar o plata catre reasigurator in valoare de 10.395 USD in data de 25.02.2013.

19 Datorii financiare

	2013	2012	2011
Datorii din imprumuturi bancare	20.663.280	20.602.830	20.388.069
Sume datorate societatilor afiliate	10.900.834	-	12.027.236
Alte imprumuturi si datorii asimilate	1.671.867	2.771.757	4.547.383
Total datorii financiare	33.235.982	23.374.587	36.962.688

Datoriile din imprumuturi bancare reprezinta linii de credit acordate de Libra Bank si Intesa San Paolo.

Linia de credit contractata de la Intesa San Paolo are valoarea maxima de 2.400.000 EUR si urmatoarele caracteristici:

- dobanda anuala variabila, actualizata lunar calculata dupa formula euribor 3m + marja, unde marja este 4%;
- Comision de acordare de 0.25% pe an platibil la inceputul fiecarui nou an de acordare;
- Comision de gestiune de 0.25% pe an platibil la inceputul fiecarui nou an de acordare;
- Comision de neutilizare de 1% p.a. aplicabil la valoarea neutilizata a creditului si incasabil la sfarsitul fiecarei luni;

S.C. ASIGURARE – REASIGURARE ASTRA S.A.

Note la Situatiile Financiare Individuale

Toate sumele sunt exprimate in RON daca nu se specifica altfel

19 Datorii financiare (continuare)

- Comision de rambursare anticipata de 0,95% aplicabil la suma rambursata anticipat din surse proprii si 5% aplicabil la suma rambursata anticipat prin refinantare de catre o alta institutie de credit, platibil inaintea rambursarii anticipate.

Garantiile oferite de Societate sunt urmatoarele:

- Ipoteca de rang 1, in valoare de 2.400.000 EUR plus dobanda si comisioane aferente capitalului imprumutat asupra imobilului situat in strada I. Cimpineanu, nr.16, sector 1, reprezentand cota de 43,60% din intregul imobil compus din teren si constructii;
- Bilet la ordin in alb emis fara protest in favoarea bancii;
- Gaj asupra conturilor curente ale Societatii deschise la Intesa Sanpaolo SA Arad, sucursala Victoriei Bucuresti.

Linia de credit contractata de laLibra Bank are valoarea maxima de 5.000.000 RON si urmatoarele caracteristici:

- Dobanda de 24% pe an;
- pentru orice suma datorata si neachitata la termen, dobanda penalizatoare de 125% din dobanda curenta p.a;
- Comision de acordare de 0.32% aplicat asupra valorii integrale a creditului, respectiv 16.000 RON

Garaniile oferite de Societate sunt urmatoarele:

- Garantie ipotecara asupra unei parti di portofoliul imobiliar Astra;
- Bilet la ordin in alb emis de imprumutat si avalizat de Nova Trade SA in caliatte de garant avalist in favoarea bancii.

Sume datorate societatilor afiliate:

RON	31.dec.12	Majorari in 2013	Diminuari in 2013	31.dec.13
INTERNATIONAL BUSINESS CENTER MODERN	-	1.403.692	700.000	703.692
COMPANIA HOTELIERA INTERCONTINENTAL	-	7.248.772	-	7.248.772
PALL D'OR	-	4.073.370	1.125.000	2.948.370
Total	-	12.725.834	1.825.000	10.900.834

In cursul anului 2013, Societatea a incheiat contracte de administrare a investitiilor cu societati afiliate, pe durata de un an, in baza carora Societatea se obligă la administrarea portofoliilor individuale de investitii în scopul obtinerii de profit pentru investitori, activitate în urma căreia Societatea este remunerată printr-un comision de administrare (între 0% si 1%) aplicat la valoarea medie a activelor totale administrate în luna pentru care se calculează.

La 31 decembrie 2013, sumele datorate societatilor afiliate includ dobanzi datorate, reprezentand randamentul minim garantat de Societate pentru investitiile primite, in valoare de 244.774 RON (31 decembrie 2012: zero). Aceste datorii sunt exigibile pe o perioada mai mica de 1 an.

La 31 decembrie 2011, Societatea prezenta in datorii financiare imprumutul contractat de la compania Baumeister.

S.C. ASIGURARE – REASIGURARE ASTRA S.A.**Note la Situatiile Financiare Individuale****Toate sumele sunt exprimate in RON daca nu se specifica altfel****20 Impozitul pe profit amanat**

	2013	2012
Impozit pe profit amanat la inceputul anului	149.887	1.519.378
Variatia impozitului pe profit amanat aferenta surplusului de reevaluare al terenurilor si cladirilor (i)	(1.701.873)	215.235
Recunoasterea unui activ cu impozitul amanat generat de pierderea fiscala (ii)	6.179.017	-
Recunoasterea unui pasiv cu impozitul amanat generat de ajustarile provenite din trecerea la IFRS (iii)	(4.627.031)	(1.584.725)
Impozit pe profit amanat la sfarsitul anului	-	149.887

(i) Societatea a recunoscut o datorie cu impozitul pe profit amanat direct in alte elemente ale rezultatului global aferent surplusului de reevaluare de 49.316.297 RON, in valoare de 7.890.608 RON (31 decembrie 2012: 6.188.735 RON)

(ii) Avand in vedere pierderea fiscala reportata a societatii la 31 decembrie 2013 in suma totala de 555.600.371 precum si de previziunile Societatii privind rezultatele viitoare si recuperabilitatea acesteia, in situatiile financiare individuale IFRS la 31 decembrie 2013, Societatea a recunoscut un activ cu impozitul pe profit amanat aferent unei portiuni de 38.618.855 RON din total pierdere fiscala reportata.

(iii) Impozitul pe profit amanat reflectat in contul de profit sau pierdere este compus din urmatoarele elemente:

	La 1 ianuarie 2013	(Cheltuiala)/venit cu impozitul pe profit amanat in contul de profit sau pierdere	La 31 decembrie 2013
Rezerva pentru riscuri neexpirate	-	(3.129.443)	3.129.443
Rezerva de daune avizata si neavizata	-	(9.997.799)	9.997.799
Rezerva de catastrofa neta de reasigurare	(9.181.088)	888.626	(10.069.714)
Modificare durata de viata utila	-	467.649	(467.649)
Eliminarea efectului reevaluarii elementelor nemonetare	-	626.273	(626.273)
Eliminarea autoasigurarii	-	42.201	(42.201)
Recunoastere obiecte de inventar	-	209.815	(209.815)
Diferente temporare aferente eliberarii provizionului aferent creantelor din asigurare si alte ajustari	15.519.710	15.519.710	-
Total activ cu impozitul pe profit amanat	6.338.622	4.627.031	1.711.591

S.C. ASIGURARE – REASIGURARE ASTRA S.A.**Note la Situatiile Financiare Individuale****Toate sumele sunt exprimate in RON daca nu se specifica altfel****20 Impozitul pe profit amanat (amanat)**

Pozitie	Sold la 31 decembrie 2013
Impozit pe profit amanat aferent rezervei de reevaluare (i)	(7.890.608)
Impozit pe profit amanat din ajustarile IFRS (iii)	1.711.591
Creanta cu impozitul pe profit amanat aferent pierderii fiscale reportate (ii)+	6.179.017

21 Prime castigate, nete de reasigurare

Primele brute din asigurare sunt impartite dupa cum urmeaza pe tipuri de activitati:

	2013	2012
Prime brute castigate aferente activitatii de asigurari generale	1.000.699.616	1.016.388.480
Prime brute castigate aferente activitatii de asigurari de viata	15.178.746	26.223.478
Total prime brute castigate	1.015.878.362	1.042.611.958

Prime castigate asigurari generale

2.013	Prime brute subscrise	Variatia rezervei de prima bruta	Prime brute cuenite
	1	2	3=1-2
Raspundere civila auto si carte verde	398.496.642	(21.958.736)	420.455.378
CASCO	174.183.282	6.122.276	168.061.006
Bunuri	129.334.211	(62.696.737)	192.030.948
Maritime si de transport	22.913.465	(2.991.625)	25.905.090
Medicale	67.690.550	(4.416.227)	72.106.777
Raspundere civila generala	57.416.025	(6.209.633)	63.625.658
Garantii	14.635.354	(5.510.458)	20.145.812
Altele(i)	39.685.040	1.316.094	38.368.946
Total	904.354.570	(96.345.046)	1.000.699.616

S.C. ASIGURARE – REASIGURARE ASTRA S.A.**Note la Situatiile Financiare Individuale***Toate sumele sunt exprimate in RON daca nu se specifica altfel***21 Prime castigate, nete de reasigurare (continuare)**

2012	Prime brute subscrise	Variatia rezervei de prima bruta	Prime brute cuenite
	1	2	3=1-2
Raspundere civila auto si carte verde	405.827.527	24.148.393	381.679.135
CASCO	128.093.913	(113.311.434)	241.405.347
Bunuri	229.930.641	(15.529.667)	245.460.308
Maritime si de transport	28.557.093	(1.704.311)	30.261.404
Medicale	169.857.882	154.965.957	14.891.925
Raspundere civila generala	77.580.743	28.554.963	49.025.780
Garantii	31.145.890	9.883.392	21.262.498
Altele (i)	35.471.747	3.069.664	32.402.083
Total	1.106.465.436	90.076.956	1.016.388.480

(i) Categoria „Altele” include prime brute subscrise aferente politelor de asigurari de sanatate (clasa II), asigurari de credite (clasa XIV), asigurari de pierderi financiare (clasa XVI) si asigurari de asistenta a persoanelor aflate in dificultate (clasa XVIII).

Valoarea primelor brute subscrise din acceptari in reasigurare in 2013 a fost de 3.993.676 RON (2012: 2.440.498 RON).

22 Prime nete cedate in reasigurare

Primele nete cedate in reasigurare sunt impartite dupa cum urmeaza pe tipuri de activitati:

	2013	2012
Prime nete cedate aferente activitatii de asigurari generale	481.521.987	267.037.350
Prime nete cedate aferente activitatii de asigurari de viata	270.060	128.119
Total prime brute castigate	481.792.047	267.165.469

2013	Prime cedate in reasigurare	Variatia rezervei de prime cedata in reasigurare	Prime nete cedate
	1	2	3=1-2
Raspundere civila auto si carte verde	211.622.563	(80.339.596)	291.962.159
CASCO	78.953.782	(26.733.156)	105.686.938
Bunuri	24.400.998	(29.005.964)	53.406.962
Maritime si de transport	13.503.696	(2.547.873)	16.051.569
Medicale	349.720	254.439	95.281
Raspundere civila generala	659.244	(2.605.680)	3.264.924
Garantii	-	(1.971.361)	1.971.361
Altele (i)	343.469	(8.739.324)	9.082.793
Total	329.833.472	(151.688.515)	481.521.987

S.C. ASIGURARE – REASIGURARE ASTRA S.A.**Note la Situatiile Financiare Individuale****Toate sumele sunt exprimate in RON daca nu se specifica altfel****22 Prime nete cedate in reasigurare (continuare)**

2012	Prime cedate in reasigurare	Variatia rezervei de prime cedata in reasigurare	Prime nete cedate
	1	2	3=1-2
Raspundere civila auto si carte verde	207.008.895	76.384.663	130.624.232
CASCO	69.157.813	17.192.227	51.965.586
Bunuri	17.609.004	(49.828.800)	67.437.804
Maritime si de transport	19.079.550	(1.135.365)	20.214.915
Medicale	708.598	(483.295)	1.191.893
Raspundere civila generala	1.130.035	1.732.846	(602.811)
Garantii	-	1.971.361	(1.971.361)
Altele (i)	357.230	2.180.137	(1.822.907)
Total	315.051.124	48.013.774	267.037.350

(i) Categoria "Altele" include prime brute subscrise aferente politelor de asigurari de sanatate (clasa II), asigurari de credite (clasa XIV), asigurari de pierderi financiare (clasa XVI) si asigurari de asistenta a persoanelor aflate in dificultate (clasa XVIII).

23 Daune platite si alte beneficii aferente contractelor de asigurare brute

Daunele platite si alte beneficii aferente contractelor de asigurare brute sunt structurate dupa cum urmeaza:

	2013	2012
Daune platite aferente activitatii de asigurari de viata	11.769.926	3.219.580
Daune platite aferente activitatii de asigurari generale	504.924.170	601.528.079
Daune platite aferente activitatii de acceptare in reasigurare	17.183.458	1.821.195
Variatia rezervei de daune avizate pt asigurari de viata	149.511	10.872.794
Variatia rezervei de daune avizate pt asigurari generale	415.414.879	(20.495.913)
Variatia rezervei de daune neavizate pt asigurari generale	(31.973.481)	3.974.225
Variatia rezervei beneficii si risturnuri	(8.653.497)	9.331.853
Variatia rezervei matematice	1.561.767	267.394
Variatia rezervei pentru riscuri neexpirate	19.559.021	
Venituri din regrese	(128.923.093)	15.859.017
Total	801.012.662	626.378.225

S.C. ASIGURARE – REASIGURARE ASTRA S.A.**Note la Situatiile Financiare Individuale****Toate sumele sunt exprimate in RON daca nu se specifica altfel****23 Daune platite si alte beneficii aferente contractelor de asigurare brute (continuare)*****Daune intamplate aferenta activitatii de asigurari generale***

2013	Daune brute platite	Variatia rezervei de dauna	Daune intamplate brute
RON	1	2	3=1+2
Raspundere civila auto si carte verde	338.053.055	191.222.053	529.275.108
CASCO	123.371.696	8.268.073	131.639.769
Bunuri	49.114.322	29.978.956	79.093.278
Maritime si de transport	2.865.588	785.145	3.650.733
Medicale	495.396	972.869	1.468.265
Raspundere civila generala	3.541.154	7.478.698	11.019.852
Garantii	978.043	144.895.815	145.873.858
Altele	3.688.373	(160.210)	3.528.163
Total	522.107.627	383.441.399	905.549.026

2012	Daune brute platite	Variatia rezervei de dauna	Daune intamplate brute
RON	1	2	3=1+2
Raspundere civila auto si carte verde	373.887.845	(34.676.679)	339.211.166
CASCO	188.168.832	15.437.066	203.605.898
Bunuri	28.388.920	741.622	29.130.542
Maritime si transport	2.611.461	599.307	3.210.768
Medicale	647.849	524.897	1.172.746
Raspundere civila generala	2.712.046	895.783	3.607.829
Garantii	1.485.018	44.857	1.529.875
Altele	5.447.300	(88.541)	5.358.759
Total	603.349.271	-16.521.688	586.827.583

S.C. ASIGURARE – REASIGURARE ASTRA S.A.**Note la Situatiile Financiare Individuale****Toate sumele sunt exprimate in RON daca nu se specifica altfel****23 Daune platite si alte beneficii aferente contractelor de asigurare brute (continuare)****Daune platite aferente activitatii de asigurari de viata**

2013	Daune brute platite	Variatia rezervei de dauna	Daune intamplate brute
<i>RON</i>			
Asigurarea mixta de viata	22.911	18.719	41.630
Clauza asigurare temporara de deces	557.998	204.053	762.051
Clauza asigurarea pentru afectiuni medicale grave	8.565	(8.643)	(78)
Clauza deces si invaliditate permanenta din accident	-	19.231	19.231
Clauza interventii chirurgicale din accident	86.262	(27.003)	59.259
Clauza spitalizare din accident	30.408	(24.580)	5.828
Altele	293.061	(32.265)	260.796
Total	999.205	149.512	1.148.717
Rascumparari si maturitati	10.770.723	-	10.770.723
Total sume brute platite	11.769.926	149.511	11.919.440

2012	Daune brute platite	Variatia rezervei de dauna	Daune intamplate brute
<i>RON</i>			
Asigurarea mixta de viata	5.666	1.401	7.067
Clauza asigurare temporara de deces	736.934	11.041.478	11.778.412
Clauza asigurarea pentru afectiuni medicale grave	18.878	8.643	27.521
Clauza deces si invaliditate permanenta din accident	-	-	-
Clauza interventii chirurgicale din accident	90.175	7.805	97.980
Clauza spitalizare din accident	25.208	28.153	53.361
Altele	671.679	(214.686)	456.993
Total	1.548.540	10.872.794	12.421.334
Rascumparari si maturitati	1.671.041	-	1.671.041
Total sume brute platite	3.219.581	10.872.794	14.092.375

Regresele de recuperat se recunosc ca si 100% din valoarea despagubirii platite, cu exceptia cazurilor de culpa comuna dintre asigurat/beneficiarul asigurarii si persoanele importiva careia se efectueaza regresul; in aceste cazuri creanta se recunoaste in limita procentului de culpa.

Regresele sunt recunoscute de Societate la momentul platii daunei. Principalele produse de asigurare pe care sunt inregistrate dosare cu drept de regres sunt : CASCO (cls. III de asigurari

S.C. ASIGURARE – REASIGURARE ASTRA S.A.

Note la Situatiile Financiare Individuale

Toate sumele sunt exprimate in RON daca nu se specifica altfel

23 Daune platite si alte beneficii aferente contractelor de asigurare brute (continuare)

generale) , asigurari de bunuri (cls. VII, VIII, IX de asigurari generale , in special cls. VIII) , asigurari de credite si garantii (cls. XIV si XV de asigurari generale)

Veniturile din regrese aferente anului 2013 includ suma de 86.676.930 RON prezentati mai jos precum si 42.246.163 RON reprezentand recuperare TVA aferent platilor despagubirilor cu daune partiale pentru produsul Casco avand ca asigurat societati de leasing.

In cursului anului 2013, din totalul de 86.676.930 RON venituri din regrese inregistrate (cuantumul initial al despagubirii), 38.897.717 RON sunt pentru PF, 31.956.324 RON pentru PJ, 15.822.890 RON regrese catre alte societati de asigurare. Din acestea, 53.289.206 RON reprezinta regrese aflate in litigiu.

Societatea prezinta o cheltuiala cu regresele in anul 2012 datorita deciziei acesteia in iunie 2012 de a recunoaste creantele din regres la colectare, decizie ce a dus la stornarea partilor neincasate din regresele recunoscute pana la acel moment. Valoarea stornata a fost mai mare decat veniturile inregistrate in prima jumatate a anului 2012.

La 31 decembrie 2013 Societatea are de recuperat de la o serie de societati de leasing cu care are semnate conventii de colaborare sume de natura TVA aferente costurilor cu reparatiile facturate de unitatile reparatoare si achitate cu titlu de indemnizatie de Societate ca si daune partiale pentru autovehiculele asigurate de Societate aflate în proprietatea societatilor de leasing. Aceste sume au

fost recunoscute de Societate pe masura încasarii, rezultând o creanta neînregistrata aferenta perioadei 2009 pâna la zi în valoare nominala totala de 42.246.163 RON. La 31 decembrie 2013 valoarea recuperabila a acestei creante a fost estimata la 24.774.824 RON (31 decembrie 2012: zero).

24 Daune platite si alte beneficii aferente contractelor de asigurare cedate in reasigurare

	2013	2012
Variatia rezervei cedate de daune avizate pt asigurari de viata	8.571.750	(10.871.750)
Variatia rezervei cedate de daune avizate pt asigurari generale	172.640.854	(155.775.363)
Daune cedate in reasigurare aferente activitatii de asigurari generale	(416.908.189)	(164.995.569)
Total	(235.695.585)	(331.642.681)

S.C. ASIGURARE – REASIGURARE ASTRA S.A.**Note la Situatiile Financiare Individuale***Toate sumele sunt exprimate in RON daca nu se specifica altfel***24 Daune platite si alte beneficii aferente contractelor de asigurare cedate in reasigurare (continuare)****Asigurari generale**

2013			
	Daune cedate in reasigurare	Variatia rezervei de dauna cedata in reasigurare	Daune intamplate cedate in reasigurare
RON	1	2	3=2+1
Raspundere civila auto si carte verde	(390.188.738)	131.735.043	(258.453.695)
CASCO	(14.554.234)	27.483.796	12.929.562
Bunuri	(11.486.754)	13.684.686	2.197.932
Maritime si de transport	(542.931)	28.160	(514.771)
Medicale	-	(487.428)	(487.428)
Raspundere civila generala	-	118.465	118.465
Garantii	-	-	-
Altele	(135.532)	78.131	(57.401)
Total	(416.908.189)	172.640.853	(244.267.336)

2012			
	Daune cedate in reasigurare	Variatia rezervei de dauna cedata in reasigurare	Daune intamplate cedate in reasigurare
RON	1	2	3=2+1
Raspundere civila auto si carte verde	(125.531.715)	(124.284.121)	(249.815.836)
CASCO	(39.190.393)	(28.941.258)	(68.131.651)
Bunuri	122.974	(1.232.060)	(1.109.086)
Maritime si de transport	(71.813)	(831.695)	(903.508)
Medicale	(335.072)	(78.132)	(413.204)
Raspundere civila generala	-	(408.097)	(408.097)
Garantii	-	-	-
Altele	10.450	-	10.450
Total	(164.995.569)	(155.775.363)	(320.770.932)

S.C. ASIGURARE – REASIGURARE ASTRA S.A.**Note la Situatiile Financiare Individuale****Toate sumele sunt exprimate in RON daca nu se specifica altfel****24 Daune platite si alte beneficii aferente contractelor de asigurare cedate in reasigurare (continuare)****Asigurari de viata**

2013	Daune cedate in reasigurare	Variatia rezervei de dauna cedata in reasigurare	Daune intamplate cedate in reasigurare
RON	1	2	3=2+1
Clauza asigurare temporara de deces	-	8.571.750	8.571.750
Rascumparari si maturitati	-	-	-
Total sume brute platite	-	8.571.750	8.571.750

2012	Daune cedate in reasigurare	Variatia rezervei de dauna cedata in reasigurare	Daune intamplate cedate in reasigurare
RON	1	2	3=2+1
Clauza asigurare temporara de deces	-	(10.871.750)	(10.871.750)
Rascumparari si maturitati	-	-	-
Total sume brute platite	-	(10.871.750)	(10.871.750)

În urma analizei contractului de reasigurare cu Panamerican am identificat următoarele elemente:

Tratatul de reasigurare are ca bază anul de raportare si prevede cedarea daunelor plătite începând cu 1 mai 2012 si a variatiei rezervei de daune aferentă anului calendaristic, aceste componente făcând parte din decontul semestrial. Având în vedere modul de decontare a acestui tratat (incluzând si variatiile de rezervă de daună cedată în reasigurare), Societatea nu ar trebui să înregistreze rezerve de daună cedată, nici pe parcursul derulării anului de raportare si nici la finalul acestuia.

S.C. ASIGURARE – REASIGURARE ASTRA S.A.**Note la Situatiile Financiare Individuale****Toate sumele sunt exprimate in RON daca nu se specifica altfel****25 Cheltuieli de achizitie**

Cheltuielile de achizitie au urmatoarea structura:

	2013	2012
Cheltuieli cu comisioanele aferente activitatii de acceptare in reasigurare	610.871	276.744
Cheltuieli cu comisioanele aferente activitatii de asigurari generale	121.565.971	152.985.441
Cheltuieli cu comisioanele aferente activitatii de asigurari de viata	2.061.387	2.754.032
Cheltuieli cu comisioanele Ungaria	6.555.796	8.365.066
Cheltuieli cu comisioanele Slovacia	459.503	-
Variatia cheltuielilor de achizitie reportate	43.214.212	9.228.141
Variatia cheltuielilor de achizitie reportate Ungaria	1.121.893	(446.759)
Variatia cheltuielilor de achizitie reportate Slovacia	(305.513)	-
Cheltuieli cu discounturile	177.840.021	117.306.178
Total	353.124.143	290.468.843

26 Cheltuieli de administrare

	2013	2012
Cheltuieli cu provizioanele	333.733.959	52.292.254
Cheltuieli catre si in numele personalului	51.755.712	54.653.603
Cheltuieli catre bugetul de stat	26.859.882	27.351.300
Cheltuieli administrative	23.521.227	22.826.378
Cheltuieli onorarii profesii independente	11.299.561	5.035.598
Cheltuieli cu consumabile	3.903.362	8.144.197
Pierderi din creante	4.162.744	312.025
Cheltuieli cu protocol si publicitate	4.407.505	7.801.560
Cheltuieli cu transporturi si deplasari	4.674.953	4.675.113
Cheltuieli postale si cu telecomunicatiile	6.858.625	8.026.596
Comisioane bancare	3.010.944	4.171.385
Cheltuieli cu serviciile	9.254.747	2.320.197
Cheltuieli de management	7.829.626	6.005.289
Cheltuieli cu onorarii sucursala Ungaria	3.156.697	2.729.114
Cheltuieli cu amortizarea activelor	8.862.727	9.182.474
Total	503.292.272	215.527.085

S.C. ASIGURARE – REASIGURARE ASTRA S.A.**Note la Situatiile Financiare Individuale****Toate sumele sunt exprimate in RON daca nu se specifica altfel****26 Cheltuieli de administrare (continuare)****Cheltuieli cu provizioanele**

La 31 decembrie 2013 au fost inregistrate cheltuieli de exploatare privind ajustarile pentru deprecierea elementelor de activ in suma totala de 333.733.959 din care:

- 113.453.001 RON pentru imprumuturile acordate catre societatile din grup
- 78.758.176 RON pentru debitele BID, SIVAMO si alti debitori
- 57.318.684 pentru creante din daune platite cu drept de regres
- 81.104.570 Ajustari de depreciere contract Panamerican
- 17.471.338 Ajustari de depreciere creante din recuperari TVA
- 2.052.700 RON pentru clienti incerti

Cheltuieli catre si in numele personalului

Valoarea salariilor si a taxelor salariale:	2013	2012
Cheltuieli salariale	40.186.899	42.621.877
Aferente activitatii de asigurari generale	39.443.503	41.544.690
Aferente activitatii de asigurari de viata	743.396	1.077.187
Cheltuieli cu asigurarile sociale	11.568.813	12.031.726
Aferente activitatii de asigurari generale	11.361.622	11.732.667
Aferente activitatii de asigurari de viata	207.191	299.059

La 31 decembrie, numarul mediu al angajatilor, pe categorii, a fost:

	2013	2012
Management	268	246
Personal operativ	808	616
Personal administrativ	390	596
Total	1.466	1.458

Cheltuieli catre bugetul de stat

Cele ai importante cheltuieli catre bugetul de stat sunt reprezentate de:

	2013	2012
Cheltuieli privind fondul de garantare	7.970.954	7.713.499
Taxa de functionare	3.027.911	2.952.407
Cheltuieli contributii RCA	3.638.145	3.374.521
Contributii la fondul de protejare al victimelor strazii	3.501.601	18.727
Total	18.138.611	14.059.154

S.C. ASIGURARE – REASIGURARE ASTRA S.A.**Note la Situatiile Financiare Individuale****Toate sumele sunt exprimate in RON daca nu se specifica altfel****26 Cheltuieli de administrare (continuare)**

In cadrul cheltuielilor administrative, cea mai importanta pondere o au cheltuielile de intretinere si curatenie sedii, acestea reprezentand 59% din totalul acestui tip de cheltuieli.

In cadrul cheltuielilor cu onorarii profesii independente, 80% din acestea sunt reprezentate de onorarii avocati si reprezinta asistenta juridica pe dosare de dauna.

27 (Cheltuieli)/ Venituri nete cu investitiile**Venituri din plasamente**

<i>RON</i>	2012	2013
Venituri din dobanzi	14.843.844	8.227.008
Venituri din plasamente financiare	5.384.887	4.710.816
Venituri din dividende (i)	1.445.103	960.252
TOTAL	21.673.834	13.898.076

(i) La 31 decembrie 2012 si 31 decembrie 2013 structura veniturilor din dividende incasate de Societate, aferente activitatii de asigurari generale este prezentata mai jos:

<i>RON</i>	31.dec.12	31.dec.13
GERMANISCHER LLOYD INDUSTRIAL SERVICES ROMANIA S.R.L.	74.226	14.101
BRD Groupe Societe Generale SA	2.804	-
OMV PETROM SA	56.351	-
SC FONDUL PROPRIETATEA SA	404.670	429.345
Societatea de Investitii Financiare MOLDOVA S.A.	192.736	-
Societatea de Investitii Financiare MUNTENIA S.A.	88.470	-
Societatea de Investitii Financiare OLTENIA S.A.	330.694	330.694
Societatea de Investitii Financiare TRANSILVANIA S.A.	115.046	117.600
Societatea de Investitii Financiare Banat-Crisana S.A.	84.336	-
Societatea Nationala de Transport Gaze Naturale TRANSGAZ S.A.	95.770	68.512
TOTAL	1.445.103	960.252

S.C. ASIGURARE – REASIGURARE ASTRA S.A.

Note la Situatiile Financiare Individuale

Toate sumele sunt exprimate in RON daca nu se specifica altfel

27 (Cheltuieli)/ Venituri nete cu investitiile (continuare)

Cheltuieli cu plasamentele

RON	2012	2013
Cheltuieli cu ajutarile privind deprecierea plasamentelor în imobilizarilor financiare (i)	-	29.530.722
Cheltuieli privind ajustari de valoare pentru plasamente	58.121	-
Cheltuieli plasamente financiare	-	76.430
Total	58.121	29.607.152

(i) Cheltuielile cu ajustarile privind deprecierea plasamentelor in imobilizari financiare inregistrate in 2013 cuprind:

- ajustari asupra valorii contabile a actiunilor detinute in Unirea Shopping Center (SCDM), in valoare de 1.202.607 RON;
- ajustari asupra valorii actiunilor detinute in Flamingo International in valoarea de 1.057.598 RON;
- ajustari de depreciere a plasamentelor în imobilizari financiare in suma de 17.839.490 RON, aferente participatiei in Novacuart
- ajustari reprezentand pierderi provenind din realizarea plasamentelor, in valoare de 9.431.027 RON, pentru reflectarea in contabilitate la valoarea de piata a actiunilor tranzactionate la bursa

28 Solduri si tranzactii cu partile afiliate

Societatea presteaza servicii unor societati, parti afiliate, conform unor conditii comerciale uzuale si beneficiaza de servicii din partea acestor societati in conditii similare.

In cadrul grupului la data de 31 decembrie 2013 exista un numar de 90 de societati afiliate. Cele mai semnificative tranzactii s-au derulat cu urmatoarele societati afiliate: ASTRA NOVA SECURITY, BAUMEISTER, MEDIEN HOLDING, MEGA CONSTRUCT, OMEGA CITY BUSINESS, PAID SA.

Natura tranzactiilor derulate cu societatile afiliate sunt de forma subscrierii de polite de asigurare, serviciilor de inchiriere, serviciilor de publicitate, paza si protectie, intretinere si reparatii auto, servicii de cazare si protocol, precum si servicii de imprumut acordate in cadrul grupului.

Tranzactiile comerciale derulate in baza inteleggerilor si contractelor incheiate de Societate cu societatile afiliate, administratorii si alte parti afiliate administratorilor se pot clasifica astfel:

a) tranzactii in domeniul asigurarilor privind emiterea de contracte de asigurare in care partile afiliate au calitatea de contractant/asigurat:

	2012	2013
Prime subscribe	79.353.227	57.981.572

S.C. ASIGURARE – REASIGURARE ASTRA S.A.**Note la Situatiile Financiare Individuale****Toate sumele sunt exprimate in RON daca nu se specifica altfel****28 Solduri si tranzactii cu partile afiliate (continuare)**

Din care:

	31 decembrie 2012	31 decembrie 2013
FOTBAL CLUB OTELUL	18.047.733	5.310.207
ALPHA SPV SRL	3.855.120	3.902.952
GRUPUL DE PRESA ROMAN	3.858.683	3.900.618
UNITED PRINT SRL	3.860.410	3.893.868
ADASPED-PRESTARI-COMERT SRL	3.851.023	3.896.422
ADASPED INTERNATIONAL SA	3.851.507	3.898.002
ASTRA NOVA SECURITY SA	2.768.959	3.937.822
ICSIM SA	3.847.922	3.896.624
INTERNATIONAL BUSINESS CENTER MODERN SRL		
	2.730.488	3.928.880
MEDIEN-HOLDING SRL	3.847.034	3.893.868
TNG REAL STATE MANAGEMENT SRL	2.670.706	1.196.277
BAUMEISTER SA	14.530.200	36.209
Alte parti afiliate	11.633.443	16.289.823
Total	79.353.227	57.981.572

a) plati de despagubiri din asigurare catre partile afiliate in calitatea de contractant/asigurat:

Daune platite	2012	2013
	1.771.769	15.967.170
Total	1.771.769	15.967.170

Situatia daunelor platite la 31 decembrie 2013 cuprinde suma platita catre o institutie financiar bancara, in valoare de 14.904.082 RON, pentru cesiunea creantelor detinute de catre banca fata de REX Mamaia, suma ce a fost compensata ulterior cu valoarea despagubirii datorate de Societate catre REX Mamaia. Valoarea daunelor platite aferente anului 2013, fara a se lua in calcul cesiunea de creanta, este de 1.063.088 RON.

S.C. ASIGURARE – REASIGURARE ASTRA S.A.**Note la Situatiile Financiare Individuale****Toate sumele sunt exprimate in RON daca nu se specifica altfel****28 Solduri si tranzactii cu partile afiliate (continuare)**

b) alte cheltuieli cu partile afiliate:

RON	2012	2013
Cheltuieli cu chiria	1.119.095	918.325
Servicii management	-	122.210
Cheltuieli cu utilitati, alte servicii administrative	2.637.325	2.396.559
Total	3.756.420	3.437.094

La 31 decembrie 2013, cheltuielile cu chiria in relatie cu partile afiliate sunt in valoare de 918.325 RON (31 decembrie 2012: 1.119.095 RON). In anul 2012, societatea nu a inregistrat cheltuieli cu serviciile de management. La 31 decembrie 2013, serviciile de management sunt in valoare de 122.210 RON.

c) Venituri din tranzactii cu partile afiliate

RON	2012	2013
Venituri din tranzactii cu parti afiliate (chirii)	65.488	64.562

d)

	2012	2013
Compensari cu partile afiliate	558.038	717.916
Total	558.038	717.916

Societatea a compensat datorii fata de partile afiliate, aferente serviciilor prestate de acestea, cu creante reprezentand prime neincasate de la partile afiliate. La 31 decembrie 2013, suma de 717.916 RON a fost compensata cu datorii fata de urmatoarele parti afiliate: Medien Holding, Omega City Business Center, Unirea Shopping Center. La 31 decembrie 2012, a fost compensata suma de 558.038 RON cu datorii fata de parti afiliate: Baumeister, Unirea Shopping Center.

e) imprumuturi acordate catre/ primite de la partile afiliate:

	2012	2013
Imprumuturi acordate (Nota 18)	100.927.050	105.999.859
Imprumuturi/ Investitii primite (Nota 19)	-	10.656.060
Total	100.927.050	116.655.919

S.C. ASIGURARE – REASIGURARE ASTRA S.A.**Note la Situatiile Financiare Individuale****Toate sumele sunt exprimate in RON daca nu se specifica altfel****28 Solduri si tranzactii cu partile afiliate (continuare)**

	2012	2013
Dobanzi imprumuturi acordate (Nota 18)	9.487.556	15.673.896
Dobanzi imprumuturi/ investitii primite (Nota 19)	-	244.774
Total	9.487.556	15.918.670

f) Tranzactii cu PAID

	2012	2013
Venituri din prime nete	536.483	1.691.021
Sold datorat prime PAID	2.618.665	10.063.536

La 31 decembrie 2013, contributia datorata PAID pentru primele subscrise este in valoare de 10.063.536 RON (31 decembrie 2012: 2.618.665 RON). Valoarea a crescut comparativ cu anul 2012 datorita obligativitatii incheierii politelor de asigurare a locuintei, intrata in vigoare in anul 2013.

g) Datorii fata de parti afiliate

La 31 decembrie 2013 soldul final datorat partilor afiliate provenind din prestarea de servicii si alte cheltuieli este in valoare de 1.700.847 RON (31 decembrie 2012: 597.856 RON), dintre care:

	31 decembrie 2012	31 decembrie 2013
OMEGA CITY BUSINESS CENTER SRL	154.735	784.151
ASTRA NOVA SECURITY SA	96.687	366.586
INTERNATIONAL BUSINESS CENTER MODERN SRL	141.416	216.415
UNIREA SHOPPING CENTER SA	108.875	183.426
Alte parti afiliate	96.144	150.269
Total	597.857	1.700.847

S.C. ASIGURARE – REASIGURARE ASTRA S.A.**Note la Situatiile Financiare Individuale*****Toate sumele sunt exprimate in RON daca nu se specifica altfel*****28 Solduri si tranzactii cu partile afiliate (continuare)****h) Creante aferente partilor afiliate**

La 31 decembrie 2013, Societatea detinea creante in valoare de 242.041 RON (31 decembrie 2012: 177.479 RON) fata de GRUPUL DE PRESA ROMAN, aferent serviciilor de inchiriere prestate.

i) Soldul rezervelor inregistrate in legatura cu partile afiliate:

	31 decembrie 2012	31 decembrie 2013
Rezerva de prima (a)	19.305.325	13.307.302
Rezerva de dauna	74.693	260.758
Rezerva de beneficii si risturnuri (b)	10.523.316	36.778
Rezerva matematica	1.736.621	2.118.040
(a) Rezerva de prima		
RON	31 decembrie 2012	31 decembrie 2013
INTERNATIONAL BUSINESS CENTER MODERN SRL	635.597	915.418
ASTRA NOVA SECURITY SA	625.383	926.392
TNG REAL STATE MANAGEMENT SRL	608.246	902.827
ADASPED-PRESTARI-COMERT SRL	871.966	894.036
ADASPED INTERNATIONAL SA	873.543	895.496
ALPHA SPV SRL	873.699	898.925
ICSIM SA	870.849	894.243
MEDIEN-HOLDING SRL	870.253	892.762
GRUPUL DE PRESA ROMAN	873.469	893.448
BAUMEISTER SA	934.866	566.658
FOTBAL CLUB OTELUL	6.520.770	213.872
Alte parti afiliate	4.746.685	4.413.224
Total	19.305.325	13.307.302

(b) La 31 decembrie 2012, rezerva de beneficii si risturnuri include suma de 8.716.163 RON aferenta politelor incheiate cu FOTBAL CLUB OTELUL.

29 Evenimente ulterioare datei bilanțului

Redresare financiară prin Administrare Specială

Prin Decizia nr. 42 din 18 februarie 2014, pusă în aplicare prin Decizia nr. 43/2014 și Decizia nr. 66/2014, Autoritatea de Supraveghere Financiară a dispus deschiderea procedurii de redresare financiară prin administrare specială, conform prevederilor art. 8 alin. (1) lit. b) coroborate cu prevederile art. 7 lit. a) din Legea nr. 503/2004 privind redresarea financiară, falimentul, dizolvarea și lichidarea voluntară în activitatea de asigurări, republicată și a numit KPMG Advisory SRL în calitate de Administrator Special al Societății.

Potrivit Deciziei 42 s-a dispus suspendarea, pe toată durata procedurii de redresare financiară prin administrare specială, a atribuțiilor legale ale acționarilor semnificativi și ale persoanelor semnificative ale Societății, drepturile de vot în privința numirii și revocării membrilor Consiliului de Supraveghere al Societății, dreptul la dividende al acționarilor, activitatea, precum și dreptul la remunerație al membrilor Consiliului de Supraveghere, Administratorul Special preluând integral atribuțiile persoanelor semnificative ale Societății.

Astfel, conform Deciziei nr. 43/2014, Administratorul Special a examinat activitatea societății de asigurare și a întocmit un raport amănunțit cu privire la situația financiară a acesteia, cu precizarea posibilităților reale și operative de redresare a societății de asigurare și măsurile care vor fi întreprinse de Administratorul Special în acest sens. Raportul Administratorului Special a fost înaintat către ASF în data de 25 martie 2014. Planul de măsuri inclus în Raportul Administratorului Special a fost aprobat prin Decizia ASF nr. 117/07.04.2014 (cu excepția a doua dintre măsurile incluse în plan). La data aprobării situațiilor financiare, Societatea se afla în proces de redresare financiară prin administrare specială, în baza planului de măsuri inclus în Raportul Administratorului Special și aprobat prin Decizia ASF nr. 117/07.04.2014, iar planul de măsuri aprobat de către ASF este în proces de implementare, sub administrare specială.

Majorarea capitalului social

Una dintre măsurile incluse în planul de măsuri aprobat este majorarea de capital social cu suma de 490 milioane lei, printr-un aport inițial de capital, în sumă de minim 70 milioane lei.

În data de 12 mai 2014, Adunarea Generală Extraordinară a Acționarilor ("A.G.E.A.") a aprobat delegarea către Administratorul Special, respectiv către Directoratul Societății (în cazul în care, ulterior convocării A.G.E.A., conducerea Societății ar fi reluată de către Directorat), a atribuției de majorare a capitalului social al Societății. Delegarea atribuției de majorare a capitalului social operează pentru o durată de cel mult un an de la data hotărârii. Administratorul Special/Directoratul poate hotărî, prin una sau mai multe decizii, majorarea capitalului social al Societății, prin emisiunea de noi acțiuni, cu sume care nu pot depăși în total suma de 490.000.000 RON.

La data de 27 iunie 2014, în baza mandatului de Administrator Special al Societății Asigurare-Reasigurare ASTRA S.A. cu care a fost investit de Autoritatea de Supraveghere Financiară prin Decizia nr. 42/18.02.2014, și având în vedere Hotărârea nr. 1 din data de 12 mai 2014 a Adunării Generale Extraordinare a Acționarilor Societății (A.G.E.A.), KPMG Advisory SRL a emis Decizia nr. 26,

S.C. ASIGURARE – REASIGURARE ASTRA S.A.

Note la Situațiile Financiare Individuale

Toate sumele sunt exprimate în RON dacă nu se specifica altfel

29 Evenimente ulterioare datei bilanțului

prin care a fost aprobată majorarea capitalului social al Societății, prin aport în numerar, cu suma de 70.000.001,40 RON, de la valoarea de 192.712.533,86 RON la valoarea de 262.712.535,26 RON, prin emisiunea unui număr de 26.315.790 acțiuni nominative, cu valoarea nominală de 2,66 lei/acțiune.

În data de 29 august 2014 s-a publicat anunțul de oferta aferent emisiunii de acțiuni în cadrul majorării capitalului social cu acordarea dreptului de preferință, cu aport în numerar, al Societății Asigurare – Reasigurare Astra S.A., care a fost aprobat prin decizia ASF 1143/29.08.2014.

În data de 1 octombrie 2014 s-a încheiat în perioada de subscriere, iar Administratorul Special a emis Decizia nr. 68/3 octombrie 2014 rectificată prin Decizia nr. 70/07.10.2014 prin care s-a aprobat majorarea capitalului de la valoarea de 192.712.533,86 RON la valoarea de 257.797.193,08 RON, prin aport numerar, cu suma de 65.084.659,22 RON, reprezentând un număr de 24.467.917 acțiuni cu valoare de 2,66 RON/acțiune.

Ca urmare a majorării capitalului social, noua valoare a capitalului social al Societății este de 257.797.193,08 RON, corespunzând unui număr total de 96.916.238 acțiuni, având în valoare nominală de 2,66 RON. Astfel structura acționarilor Societății a devenit:

- The Nova Group Investments Romania S.A., detinatoare a unui număr de 70.510.096 acțiuni, cu o valoare nominală de 2,66 lei verificare și o valoare totală de 187.556.855,36 RON, reprezentând 72,754% din capitalul social
- Epsilon Estate Provider S.R.L., detinatoare a unui număr de 25.478.537 acțiuni, cu o valoare nominală de 2,66 lei fiecare și o valoare totală de 67.772.908,42 RON, reprezentând 26,289% din capitalul social;
- Acționari persoane fizice și juridice, detinatori ai unui număr de 927.605 acțiuni, cu o valoare nominală de 2,66 lei fiecare și o valoare totală de 2.467.429,3 RON, reprezentând 0,957% din capitalul social.

Totodată, s-a hotărât anularea acțiunilor emise și nesubscrise în această etapă (echivalentul a 4.915.342,18 RON).

În prezent, Societatea este în curs de obținere a autorizării ASF privind prima majorare de capital și de pregătire a etapei a doua de majorare a capitalului social.

Litigii semnificative

Prin Decizia civilă nr. 805/2014, pronunțată la data de 14 octombrie 2014, Curtea de Apel București a respins ca nefondat apelul declarat de ASTRA în dosarul nr. 11570/3/2013 în contradictoriu cu Compania Națională de Autostrăzi și Drumuri Naționale din România SA.

Hotărârea pronunțată de Curtea de Apel București este executorie, ceea ce înseamnă că în perioada imediat următoare CNADNR poate trece la executarea silită a acesteia și la colectarea sumelor dispuse prin sentința Tribunalului București în decembrie 2013 (aproximativ 95 milioane de RON, inclusiv cheltuieli de judecată). În continuare, împotriva acestei soluții, ASTRA a formulat o declarație

S.C. ASIGURARE – REASIGURARE ASTRA S.A.

Note la Situatiile Financiare Individuale

Toate sumele sunt exprimate in RON daca nu se specifica altfel

29 Evenimente ulterioare datei bilantului

de recurs inregistrata la Curtea de Apel Bucuresti la data de 15 octombrie 2014 si a depus o cerere de suspendare a executarii inregistrata la Inalta Curte de Casatie si Justitie sub nr. 3660/1/2014, dosar aflat in curs de solutionare cu termen de judecata la data de 5 Decembrie 2014.

De asemenea, ASTRA a transmis catre CNADNR o solicitare de esalonare la plata a obligatiilor stabilite prin sentinta civila nr.7039/06.12.2013 a Tribunalului Bucuresti pronuntata in Dosarul nr. 11570/3/2013.

Solutionarea litigiului la nivelul Curtii de Apel nu a fost in favoarea Astra si presupune un necesar aditional de capitalizare pentru Societate; decizia Curtii de Apel nu are caracter definitiv si irevocabila, Astra formuland deja o cerere de recurs. La 31 decembrie 2013, rezerva aferenta dosarului de instanta nr. 11570/3/2013 (polite de asigurare emise in favoarea CNADNR) a fost de 93.930.037 RON. Stingerea amiabila a litigiilor aferente contractelor de asigurare cu Romstrade este una din masurile operationale propuse in planul initial de redresare.

In ceea ce priveste dosarul de instanta nr. 16039/3/2013, conform sentintei civile nr. 1582/2014 pronuntate de Tribunalul Bucuresti la data de 28 martie 2014, instanța a admis în parte cererea Eximbank în baza poliței de asigurare de cauciune nr. 453/02.02.2011 avand ca asigurat S.C. Romstrade S.R.L., prin obligarea ASTRA la plata a 15.628.279 RON (față de pretențiile reclamantei în sumă de 34.400.000 RON). Impotriva acestei hotărâri, atât ASTRA în data de 13 iunie 2014 cât și Eximbank în data de 4 iulie 2014 au formulat apel. Prin Decizia civila nr. 963/2014 la data de 23 octombrie 2014, Curtea de Apel Bucuresti a respins ca nefondat apelul formulat de Exim Bank si a admis apelul formulat de ASTRA, a schimbat in parte sentinta apelata in sensul ca a respins in tot cerere Eximbank ca neintemeiata. Hotararea poate fi critica cu recurs în termen de 30 de zile de la comunicare, care se depune la Curtea de Apel Bucuresti.

Combinarea de afaceri prin consolidarea financiara a portofoliilor de asigurari de viata ale unei entitati de asigurari de viata de pe piata romaneasca si Astra, masura prevazuta in planul initial de redresare, nu s-a concretizat pana in acest moment.

Administratorul Special a demarat procesul de identificare a unor potențiali investitori strategici, interesul manifestat de aceștia reprezentând un factor principal în procesul de redresare a Societății.

ADMINISTRATOR SPECIAL,

KPMG Advisory SRL,

Prin reprezentant imputernicit,


KPMG Advisory SRL
Administrator special

INTOCMIT,

Puscasiu Antonela

Director Financiar Contabil

